ภาคผนวกที่ 10

ผลการตรวจสอบคุณภาพน้ำในสระว่ายน้ำ (รายวัน)

ประจำเดือนกรกฎาคม-ธันวาคม 2566

Swimming Pool Daily Log (AM)

OZO

No.	Description	Unit	Limit	9/9/23			9/10/23		
				8:00 AM	2:00 PM	8:00 PM	8:00 AM	2:00 PM	8:00 PM
1	Free Available Cl	mg/L	1-3	3.6	3.4	3.5	3.8	3.8	3.6
2	Combined Cl (CYA) = (T - F) max	mg/L	0.5 max	0.8	0.9	0.8	1.0	1.0	1.1
3	Temperature	°C							
4	Clarity	Yes/No		Y	Y	Y	Y	Y	Y
5	Water Level Below Coping (Skimmer Only)	Inches		4	4	4	3	3	3
6	Surface Foam/Scum/Film (Y/N/NA)	Yes/No		N	N	N	N	N	N
7	Chlorinator Setting (Liquid)	Gal/d		6 gal/min	6 gal/min	6 gal/min	6 gal/min	6 gal/min	6 gal/min
				6 gal/min	6 gal/min	6 gal/min	6 gal/min	6 gal/min	6 gal/min
8	Filter	Gal/d		6 gal/min	6 gal/min	6 gal/min	6 gal/min	6 gal/min	6 gal/min
				6 gal/min	6 gal/min	6 gal/min	6 gal/min	6 gal/min	6 gal/min
9	Jet	Gal/d		6 gal/min	6 gal/min	6 gal/min	6 gal/min	6 gal/min	6 gal/min
				6 gal/min	6 gal/min	6 gal/min	6 gal/min	6 gal/min	6 gal/min
				6 gal/min	6 gal/min	6 gal/min	6 gal/min	6 gal/min	6 gal/min
				6 gal/min	6 gal/min	6 gal/min	6 gal/min	6 gal/min	6 gal/min
10	Bromine/Chlorine Feed (Y/N/NA)	Yes/No		Y	Y	Y	Y	Y	Y
11	pH	7.2-7.8		7.9	7.6	7.8	7.9	7.6	7.7
12	Temperature	°C		8.0	8.0	8.0	8.0	8.0	8.0
13	Clarity	Yes/No		Y	Y	Y	Y	Y	Y
14	Water Level Below Coping (Skimmer Only)	Inches		4	4	4	3	3	3
15	Surface Foam/Scum/Film (Y/N/NA)	Yes/No		N	N	N	N	N	N
16	Acid Feed Setting (Liquid/Manual/Auto)	Gal/d		6 gal/min	6 gal/min	6 gal/min	6 gal/min	6 gal/min	6 gal/min
17	Acid Feed Setting (Liquid/Manual/Auto)	Gal/d		6 gal/min	6 gal/min	6 gal/min	6 gal/min	6 gal/min	6 gal/min
18	Acid Feed Setting (Liquid/Manual/Auto)	Gal/d		6 gal/min	6 gal/min	6 gal/min	6 gal/min	6 gal/min	6 gal/min
19	Acid Feed Setting (Liquid/Manual/Auto)	Gal/d		6 gal/min	6 gal/min	6 gal/min	6 gal/min	6 gal/min	6 gal/min
20	Acid Feed Setting (Liquid/Manual/Auto)	Gal/d		6 gal/min	6 gal/min	6 gal/min	6 gal/min	6 gal/min	6 gal/min
21	Acid Feed Setting (Liquid/Manual/Auto)	Gal/d		6 gal/min	6 gal/min	6 gal/min	6 gal/min	6 gal/min	6 gal/min
22	Acid Feed Setting (Liquid/Manual/Auto)	Gal/d		6 gal/min	6 gal/min	6 gal/min	6 gal/min	6 gal/min	6 gal/min
23	Acid Feed Setting (Liquid/Manual/Auto)	Gal/d		6 gal/min	6 gal/min	6 gal/min	6 gal/min	6 gal/min	6 gal/min
24	Acid Feed Setting (Liquid/Manual/Auto)	Gal/d		6 gal/min	6 gal/min	6 gal/min	6 gal/min	6 gal/min	6 gal/min
25	Acid Feed Setting (Liquid/Manual/Auto)	Gal/d		6 gal/min	6 gal/min	6 gal/min	6 gal/min	6 gal/min	6 gal/min
26	Acid Feed Setting (Liquid/Manual/Auto)	Gal/d		6 gal/min	6 gal/min	6 gal/min	6 gal/min	6 gal/min	6 gal/min
27	Acid Feed Setting (Liquid/Manual/Auto)	Gal/d		6 gal/min	6 gal/min	6 gal/min	6 gal/min	6 gal/min	6 gal/min
28	Acid Feed Setting (Liquid/Manual/Auto)	Gal/d		6 gal/min	6 gal/min	6 gal/min	6 gal/min	6 gal/min	6 gal/min
29	Acid Feed Setting (Liquid/Manual/Auto)	Gal/d		6 gal/min	6 gal/min	6 gal/min	6 gal/min	6 gal/min	6 gal/min
30	Acid Feed Setting (Liquid/Manual/Auto)	Gal/d		6 gal/min	6 gal/min	6 gal/min	6 gal/min	6 gal/min	6 gal/min
31	Acid Feed Setting (Liquid/Manual/Auto)	Gal/d		6 gal/min	6 gal/min	6 gal/min	6 gal/min	6 gal/min	6 gal/min
32	Acid Feed Setting (Liquid/Manual/Auto)	Gal/d		6 gal/min	6 gal/min	6 gal/min	6 gal/min	6 gal/min	6 gal/min
33	Acid Feed Setting (Liquid/Manual/Auto)	Gal/d		6 gal/min	6 gal/min	6 gal/min	6 gal/min	6 gal/min	6 gal/min
34	Acid Feed Setting (Liquid/Manual/Auto)	Gal/d		6 gal/min	6 gal/min	6 gal/min	6 gal/min	6 gal/min	6 gal/min
35	Acid Feed Setting (Liquid/Manual/Auto)	Gal/d		6 gal/min	6 gal/min	6 gal/min	6 gal/min	6 gal/min	6 gal/min
36	Acid Feed Setting (Liquid/Manual/Auto)	Gal/d		6 gal/min	6 gal/min	6 gal/min	6 gal/min	6 gal/min	6 gal/min
37	Acid Feed Setting (Liquid/Manual/Auto)	Gal/d		6 gal/min	6 gal/min	6 gal/min	6 gal/min	6 gal/min	6 gal/min
38	Acid Feed Setting (Liquid/Manual/Auto)	Gal/d		6 gal/min	6 gal/min	6 gal/min	6 gal/min	6 gal/min	6 gal/min
39	Acid Feed Setting (Liquid/Manual/Auto)	Gal/d		6 gal/min	6 gal/min	6 gal/min	6 gal/min	6 gal/min	6 gal/min
40	Acid Feed Setting (Liquid/Manual/Auto)	Gal/d		6 gal/min	6 gal/min	6 gal/min	6 gal/min	6 gal/min	6 gal/min
41	Acid Feed Setting (Liquid/Manual/Auto)	Gal/d		6 gal/min	6 gal/min	6 gal/min	6 gal/min	6 gal/min	6 gal/min
42	Acid Feed Setting (Liquid/Manual/Auto)	Gal/d		6 gal/min	6 gal/min	6 gal/min	6 gal/min	6 gal/min	6 gal/min
43	Acid Feed Setting (Liquid/Manual/Auto)	Gal/d		6 gal/min	6 gal/min	6 gal/min	6 gal/min	6 gal/min	6 gal/min
44	Acid Feed Setting (Liquid/Manual/Auto)	Gal/d		6 gal/min	6 gal/min	6 gal/min	6 gal/min	6 gal/min	6 gal/min
45	Acid Feed Setting (Liquid/Manual/Auto)	Gal/d		6 gal/min	6 gal/min	6 gal/min	6 gal/min	6 gal/min	6 gal/min
46	Acid Feed Setting (Liquid/Manual/Auto)	Gal/d		6 gal/min	6 gal/min	6 gal/min	6 gal/min	6 gal/min	6 gal/min
47	Acid Feed Setting (Liquid/Manual/Auto)	Gal/d		6 gal/min	6 gal/min	6 gal/min	6 gal/min	6 gal/min	6 gal/min
48	Acid Feed Setting (Liquid/Manual/Auto)	Gal/d		6 gal/min	6 gal/min	6 gal/min	6 gal/min	6 gal/min	6 gal/min
49	Acid Feed Setting (Liquid/Manual/Auto)	Gal/d		6 gal/min	6 gal/min	6 gal/min	6 gal/min	6 gal/min	6 gal/min
50	Acid Feed Setting (Liquid/Manual/Auto)	Gal/d		6 gal/min	6 gal/min	6 gal/min	6 gal/min	6 gal/min	6 gal/min
51	Acid Feed Setting (Liquid/Manual/Auto)	Gal/d		6 gal/min	6 gal/min	6 gal/min	6 gal/min	6 gal/min	6 gal/min
52	Acid Feed Setting (Liquid/Manual/Auto)	Gal/d		6 gal/min	6 gal/min	6 gal/min	6 gal/min	6 gal/min	6 gal/min
53	Acid Feed Setting (Liquid/Manual/Auto)	Gal/d		6 gal/min	6 gal/min	6 gal/min	6 gal/min	6 gal/min	6 gal/min
54	Acid Feed Setting (Liquid/Manual/Auto)	Gal/d		6 gal/min	6 gal/min	6 gal/min	6 gal/min	6 gal/min	6 gal/min
55	Acid Feed Setting (Liquid/Manual/Auto)	Gal/d		6 gal/min	6 gal/min	6 gal/min	6 gal/min	6 gal/min	6 gal/min
56	Acid Feed Setting (Liquid/Manual/Auto)	Gal/d		6 gal/min	6 gal/min	6 gal/min	6 gal/min	6 gal/min	6 gal/min
57	Acid Feed Setting (Liquid/Manual/Auto)	Gal/d		6 gal/min	6 gal/min	6 gal/min	6 gal/min	6 gal/min	6 gal/min
58	Acid Feed Setting (Liquid/Manual/Auto)	Gal/d		6 gal/min	6 gal/min	6 gal/min	6 gal/min	6 gal/min	6 gal/min
59	Acid Feed Setting (Liquid/Manual/Auto)	Gal/d		6 gal/min	6 gal/min	6 gal/min	6 gal/min	6 gal/min	6 gal/min
60	Acid Feed Setting (Liquid/Manual/Auto)	Gal/d		6 gal/min	6 gal/min	6 gal/min	6 gal/min	6 gal/min	6 gal/min
61	Acid Feed Setting (Liquid/Manual/Auto)	Gal/d		6 gal/min	6 gal/min	6 gal/min	6 gal/min	6 gal/min	6 gal/min
62	Acid Feed Setting (Liquid/Manual/Auto)	Gal/d		6 gal/min	6 gal/min	6 gal/min	6 gal/min	6 gal/min	6 gal/min
63	Acid Feed Setting (Liquid/Manual/Auto)	Gal/d		6 gal/min	6 gal/min	6 gal/min	6 gal/min	6 gal/min	6 gal/min
64	Acid Feed Setting (Liquid/Manual/Auto)	Gal/d		6 gal/min	6 gal/min	6 gal/min	6 gal/min	6 gal/min	6 gal/min
65	Acid Feed Setting (Liquid/Manual/Auto)	Gal/d		6 gal/min	6 gal/min	6 gal/min	6 gal/min	6 gal/min	6 gal/min
66	Acid Feed Setting (Liquid/Manual/Auto)	Gal/d		6 gal/min	6 gal/min	6 gal/min	6 gal/min	6 gal/min	6 gal/min
67	Acid Feed Setting (Liquid/Manual/Auto)	Gal/d		6 gal/min	6 gal/min	6 gal/min	6 gal/min	6 gal/min	6 gal/min
68	Acid Feed Setting (Liquid/Manual/Auto)	Gal/d		6 gal/min	6 gal/min	6 gal/min	6 gal/min	6 gal/min	6 gal/min
69	Acid Feed Setting (Liquid/Manual/Auto)	Gal/d		6 gal/min	6 gal/min	6 gal/min	6 gal/min	6 gal/min	6 gal/min
70	Acid Feed Setting (Liquid/Manual/Auto)	Gal/d		6 gal/min	6 gal/min	6 gal/min	6 gal/min	6 gal/min	6 gal/min
71	Acid Feed Setting (Liquid/Manual/Auto)	Gal/d		6 gal/min	6 gal/min	6 gal/min	6 gal/min	6 gal/min	6 gal/min
72	Acid Feed Setting (Liquid/Manual/Auto)	Gal/d		6 gal/min	6 gal/min	6 gal/min	6 gal/min	6 gal/min	6 gal/min
73	Acid Feed Setting (Liquid/Manual/Auto)	Gal/d		6 gal/min	6 gal/min	6 gal/min	6 gal/min	6 gal/min	6 gal/min
74	Acid Feed Setting (Liquid/Manual/Auto)	Gal/d		6 gal/min	6 gal/min	6 gal/min	6 gal/min	6 gal/min	6 gal/min
75	Acid Feed Setting (Liquid/Manual/Auto)	Gal/d		6 gal/min	6 gal/min	6 gal/min	6 gal/min	6 gal/min	6 gal/min
76	Acid Feed Setting (Liquid/Manual/Auto)	Gal/d		6 gal/min	6 gal/min	6 gal/min	6 gal/min	6 gal/min	6 gal/min
77	Acid Feed Setting (Liquid/Manual/Auto)	Gal/d		6 gal/min	6 gal/min	6 gal/min	6 gal/min	6 gal/min	6 gal/min
78	Acid Feed Setting (Liquid/Manual/Auto)	Gal/d		6 gal/min	6 gal/min	6 gal/min	6 gal/min	6 gal/min	6 gal/min
79	Acid Feed Setting (Liquid/Manual/Auto)	Gal/d		6 gal/min	6 gal/min	6 gal/min	6 gal/min	6 gal/min	6 gal/min
80	Acid Feed Setting (Liquid/Manual/Auto)	Gal/d		6 gal/min	6 gal/min	6 gal/min	6 gal/min	6 gal/min	6 gal/min
81	Acid Feed Setting (Liquid/Manual/Auto)	Gal/d		6 gal/min	6 gal/min	6 gal/min	6 gal/min	6 gal/min	6 gal/min
82	Acid Feed Setting (Liquid/Manual/Auto)	Gal/d		6 gal/min	6 gal/min	6 gal/min	6 gal/min	6 gal/min	6 gal/min
83	Acid Feed Setting (Liquid/Manual/Auto)	Gal/d		6 gal/min	6 gal/min	6 gal/min	6 gal/min	6 gal/min	6 gal/min
84	Acid Feed Setting (Liquid/Manual/Auto)	Gal/d		6 gal/min	6 gal/min	6 gal/min	6 gal/min	6 gal/min	6 gal/min
85	Acid Feed Setting (Liquid/Manual/Auto)	Gal/d		6 gal/min	6 gal/min	6 gal/min	6 gal/min	6 gal/min	6 gal/min
86	Acid Feed Setting (Liquid/Manual/Auto)	Gal/d		6 gal/min	6 gal/min	6 gal/min	6 gal/min	6 gal/min	6 gal/min
87	Acid Feed Setting (Liquid/Manual/Auto)	Gal/d		6 gal/min	6 gal/min	6 gal/min	6 gal/min	6 gal/min	6 gal/min
88	Acid Feed Setting (Liquid/Manual/Auto)	Gal/d		6 gal/min	6 gal/min	6 gal/min	6 gal/min	6 gal/min	6 gal/min
89	Acid Feed Setting (Liquid/Manual/Auto)	Gal/d		6 gal/min	6 gal/min	6 gal/min	6 gal/min	6 gal/min	6 gal/min
90	Acid Feed Setting (Liquid/Manual/Auto)	Gal/d		6 gal/min	6 gal/min	6 gal/min	6 gal/min	6 gal/min	6 gal/min
91	Acid Feed Setting (Liquid/Manual/Auto)	Gal/d		6 gal/min	6 gal/min	6 gal/min	6 gal/min	6 gal/min	6 gal/min
92	Acid Feed Setting (Liquid/Manual/Auto)	Gal/d		6 gal/min	6 gal/min	6 gal/min	6 gal/min	6 gal/min	6 gal/min
93	Acid Feed Setting (Liquid/Manual/Auto)	Gal/d		6 gal/min	6 gal/min	6 gal/min	6 gal/min	6 gal/min	6 gal/min
94	Acid Feed Setting (Liquid/Manual/Auto)	Gal/d		6 gal/min	6 gal/min	6 gal/min	6 gal/min	6 gal/min	6 gal/min
95	Acid Feed Setting (Liquid/Manual/Auto)	Gal/d		6 gal/min	6 gal/min	6 gal/min	6 gal/min	6 gal/min	6 gal/min
96	Acid Feed Setting (Liquid/Manual/Auto)	Gal/d		6 gal/min	6 gal/min	6 gal/min	6 gal/min	6 gal/min	6 gal/min
97	Acid Feed Setting (Liquid/Manual/Auto)	Gal/d		6 gal/min	6 gal/min	6 gal/min	6 gal/min	6 gal/min	6 gal/min
98	Acid Feed Setting (Liquid/Manual/Auto)	Gal/d		6 gal/min	6 gal/min	6 gal/min	6 gal/min	6 gal/min	6 gal/min
99	Acid Feed Setting (Liquid/Manual/Auto)	Gal/d		6 gal/min	6 gal/min	6 gal/min	6 gal/min	6 gal/min	6 gal/min
100	Acid Feed Setting (Liquid/Manual/Auto)	Gal/d		6 gal/min	6 gal/min	6 gal/min	6 gal/min	6 gal/min	6 gal/min

Swimming Pool Daily Log (Noon)

OZO

No.	Description	Unit	Limit	9/9/23			9/10/23		
				12:00 PM	4:00 PM	10:00 PM	12:00 PM	4:00 PM	10:00 PM
1	Free Available Cl	mg/L	1-3	3.6	3.4	3.5	3.8	3.8	3.6
2	Combined Cl (CYA) = (T - F) max	mg/L	0.5 max	0.8	0.9	0.8	1.0	1.0	1.1
3	Temperature	°C							
4	Clarity	Yes/No		Y	Y	Y	Y	Y	Y
5	Water Level Below Coping (Skimmer Only)	Inches		4	4	4	3	3	3
6	Surface Foam/Scum/Film (Y/N/NA)	Yes/No		N	N	N	N	N	N
7	Chlorinator Setting (Liquid)	Gal/d		6 gal/min	6 gal/min	6 gal/min	6 gal/min	6 gal/min	6 gal/min
				6 gal/min	6 gal/min	6 gal/min	6 gal/min	6 gal/min	6 gal/min
8	Filter	Gal/d		6 gal/min	6 gal/min	6 gal/min	6 gal/min	6 gal/min	6 gal/min
				6 gal/min	6 gal/min	6 gal/min	6 gal/min	6 gal/min	6 gal/min
9	Jet	Gal/d		6 gal/min	6 gal/min	6 gal/min	6 gal/min	6 gal/min	6 gal/min
				6 gal/min	6 gal/min	6 gal/min	6 gal/min	6 gal/min	6 gal/min
				6 gal/min	6 gal/min	6 gal/min	6 gal/min	6 gal/min	6 gal/min
				6 gal/min	6 gal/min	6 gal/min	6 gal/min	6 gal/min	6 gal/min
10	Bromine/Chlorine Feed (Y/N/NA)	Yes/No		Y	Y	Y	Y	Y	Y
11	pH	7.2-7.8		7.9	7.6	7.8	7.9	7.6	7.7
12	Temperature	°C		8.0	8.0	8.0	8.0	8.0	8.0
13	Clarity	Yes/No		Y	Y	Y	Y	Y	Y
14	Water Level Below Coping (Skimmer Only)	Inches		4	4	4	3	3	3
15	Surface Foam/Scum/Film (Y/N/NA)	Yes/No		N	N	N	N	N	N
16	Acid Feed Setting (Liquid/Manual/Auto)	Gal/d		6 gal/min	6 gal/min	6 gal/min	6 gal/min	6 gal/min	6 gal/min
17	Acid Feed Setting (Liquid/Manual/Auto)	Gal/d		6 gal/min	6 gal/min	6 gal/min	6 gal/min	6 gal/min	6 gal/min
18	Acid Feed Setting (Liquid/Manual/Auto)	Gal/d		6 gal/min	6 gal/min	6 gal/min	6 gal/min	6 gal/min	6 gal/min
19	Acid Feed Setting (Liquid/Manual/Auto)	Gal/d		6 gal/min	6 gal/min	6 gal/min	6 gal/min	6 gal/min	6 gal/min
20	Acid Feed Setting (Liquid/Manual/Auto)	Gal/d		6 gal/min	6 gal/min	6 gal/min	6 gal/min	6 gal/min	6 gal/min
21	Acid Feed Setting (Liquid/Manual/Auto)	Gal/d		6 gal/min	6 gal/min	6 gal/min	6 gal/min	6 gal/min	6 gal/min
22	Acid Feed Setting (Liquid/Manual/Auto)	Gal/d		6 gal/min	6 gal/min	6 gal/min	6 gal/min	6 gal/min	6 gal/min
23	Acid Feed Setting (Liquid/Manual/Auto)	Gal/d		6 gal/min	6 gal/min	6 gal/min	6 gal/min	6 gal/min	6 gal/min
24	Acid Feed Setting (Liquid/Manual/Auto)	Gal/d		6 gal/min	6 gal/min	6 gal/min	6 gal/min	6 gal/min	6 gal/min
25	Acid Feed Setting (Liquid/Manual/Auto)	Gal/d		6 gal/min	6 gal/min	6 gal/min	6 gal/min	6 gal/min	6 gal/min
26	Acid Feed Setting (Liquid/Manual/Auto)	Gal/d		6 gal/min	6 gal/min	6 gal/min	6 gal/min	6 gal/min	6 gal/min
27	Acid Feed Setting (Liquid/Manual/Auto)	Gal/d		6 gal/min	6 gal/min	6 gal/min	6 gal/min	6 gal/min	6 gal/min
28	Acid Feed Setting (Liquid/Manual/Auto)	Gal/d		6 gal/min	6 gal/min	6 gal/min	6 gal/min	6 gal/min	6 gal/min
29	Acid Feed Setting (Liquid/Manual/Auto)	Gal/d		6 gal/min	6 gal/min	6 gal/min	6 gal/min	6 gal/min	6 gal/min
30	Acid Feed Setting (Liquid/Manual/Auto)	Gal/d		6 gal/min	6 gal/min	6 gal/min	6 gal/min	6 gal/min	6 gal/min
31	Acid Feed Setting (Liquid/Manual/Auto)	Gal/d		6 gal/min	6 gal/min	6 gal/min	6 gal/min	6 gal/min	6 gal/min
32	Acid Feed Setting (Liquid/Manual/Auto)	Gal/d		6 gal/min	6 gal/min	6 gal/min	6 gal/min	6 gal/min	6 gal/min
33	Acid Feed Setting (Liquid/Manual/Auto)	Gal/d		6 gal/min	6 gal/min	6 gal/min	6 gal/min	6 gal/min	6 gal/min
34	Acid Feed Setting (Liquid/Manual/Auto)	Gal/d		6 gal/min	6 gal/min	6 gal/min	6 gal/min	6 gal/min	6 gal/min
35	Acid Feed Setting (Liquid/Manual/Auto)	Gal/d		6 gal/min	6 gal/min	6 gal/min	6 gal/min	6 gal/min	6 gal/min
36	Acid Feed Setting (Liquid/Manual/Auto)	Gal/d		6 gal/min	6 gal/min	6 gal/min	6 gal/min	6 gal/min	6 gal/min
37	Acid Feed Setting (Liquid/Manual/Auto)	Gal/d		6 gal/min	6 gal/min	6 gal/min	6 gal/min	6 gal/min	6 gal/min
38	Acid Feed Setting (Liquid/Manual/Auto)	Gal/d		6 gal/min	6 gal/min	6 gal/min	6 gal/min	6 gal/min	6 gal/min
39	Acid Feed Setting (Liquid/Manual/Auto)	Gal/d		6 gal/min	6 gal/min	6 gal/min	6 gal/min	6 gal/min	6 gal/min
40	Acid Feed Setting (Liquid/Manual/Auto)	Gal/d		6 gal/min	6 gal/min	6 gal/min	6 gal/min	6 gal/min	6 gal/min
41	Acid Feed Setting (Liquid/Manual/Auto)	Gal/d		6 gal/min	6 gal/min	6 gal/min	6 gal/min	6 gal/min	6 gal/min
42	Acid Feed Setting (Liquid/Manual/Auto)	Gal/d		6 gal/min	6 gal/min	6 gal/min	6 gal/min	6 gal/min	6 gal/min
43	Acid Feed Setting (Liquid/Manual/Auto)	Gal/d		6 gal/min	6 gal/min	6 gal/min	6 gal/min	6 gal/min	6 gal/min
44	Acid Feed Setting (Liquid/Manual/Auto)	Gal/d		6 gal/min	6 gal/min	6 gal/min	6 gal/min	6 gal/min	6 gal/min
45	Acid Feed Setting (Liquid/Manual/Auto)	Gal/d		6 gal/min	6 gal/min	6 gal/min	6 gal/min	6 gal/min	6 gal/min
46	Acid Feed Setting (Liquid/Manual/Auto)	Gal/d		6 gal/min	6 gal/min	6 gal/min	6 gal/min	6 gal/min	6 gal/min
47	Acid Feed Setting (Liquid/Manual/Auto)	Gal/d		6 gal/min	6 gal/min	6 gal/min	6 gal/min	6 gal/min	6 gal/min
48	Acid Feed Setting (Liquid/Manual/Auto)	Gal/d		6 gal/min	6 gal/min	6 gal/min	6 gal/min	6 gal/min	6 gal/min
49	Acid Feed Setting (Liquid/Manual/Auto)	Gal/d		6 gal/min	6 gal/min	6 gal/min	6 gal/min	6 gal/min	6 gal/min
50	Acid Feed Setting (Liquid/Manual/Auto)	Gal/d		6 gal/min	6 gal/min	6 gal/min	6 gal/min	6 gal/min	6 gal/min
51	Acid Feed Setting (Liquid/Manual/Auto)	Gal/d		6 gal/min	6 gal/min	6 gal/min	6 gal/min	6 gal/min	6 gal/min
52	Acid Feed Setting (Liquid/Manual/Auto)	Gal/d		6 gal/min	6 gal/min	6 gal/min	6 gal/min	6 gal/min	6 gal/min
53	Acid Feed Setting (Liquid/Manual/Auto)	Gal/d		6 gal/min	6 gal/min	6 gal/min	6 gal/min	6 gal/min	6 gal/min
54	Acid Feed Setting (Liquid/Manual/Auto)	Gal/d		6 gal/min	6 gal/min	6 gal/min	6 gal/min	6 gal/min	6 gal/min
55	Acid Feed Setting (Liquid/Manual/Auto)	Gal/d		6 gal/min	6 gal/min	6 gal/min	6 gal/min	6 gal/min	6 gal/min
56	Acid Feed Setting (Liquid/Manual/Auto)	Gal/d		6 gal/min	6 gal/min	6 gal/min	6 gal/min	6 gal/min	6 gal/min
57	Acid Feed Setting (Liquid/Manual/Auto)	Gal/d		6 gal/min	6 gal/min	6 gal/min	6 gal/min	6 gal/min	6 gal/min
58	Acid Feed Setting (Liquid/Manual/Auto)	Gal/d		6 gal/min	6 gal/min	6 gal/min	6 gal/min	6 gal/min	6 gal/min
59	Acid Feed Setting (Liquid/Manual/Auto)	Gal/d		6 gal/min	6 gal/min	6 gal/min	6 gal/min	6 gal/min	6 gal/min
60	Acid Feed Setting (Liquid/Manual/Auto)	Gal/d		6 gal/min	6 gal/min	6 gal/min	6 gal/min	6 gal/min	6 gal/min
61	Acid Feed Setting (Liquid/Manual/Auto)	Gal/d		6 gal/min	6 gal/min	6 gal/min	6 gal/min	6 gal/min	6 gal/min
62	Acid Feed Setting (Liquid/Manual/Auto)	Gal/d		6 gal/min	6 gal/min	6 gal/min	6 gal/min	6 gal/min	6 gal/min
63	Acid Feed Setting (Liquid/Manual/Auto)	Gal/d		6 gal/min	6 gal/min	6 gal/min	6 gal/min	6 gal/min	6 gal/min
64	Acid Feed Setting (Liquid/Manual/Auto)	Gal/d		6 gal/min	6 gal/min	6 gal/min	6 gal/min	6 gal/min	6 gal/min
65	Acid Feed Setting (Liquid/Manual/Auto)	Gal/d		6 gal/min	6 gal/min	6 gal/min	6 gal/min	6 gal/min	6 gal/min
66	Acid Feed Setting (Liquid/Manual/Auto)	Gal/d		6 gal/min	6 gal/min	6 gal/min	6 gal/min	6 gal/min	6 gal/min
67	Acid Feed Setting (Liquid/Manual/Auto)	Gal/d		6 gal/min	6 gal/min	6 gal/min	6 gal/min	6 gal/min	6 gal/min
68	Acid Feed Setting (Liquid/Manual/Auto)	Gal/d		6 gal/min	6 gal/min	6 gal/min	6 gal/min	6 gal/min	6 gal/min
69	Acid Feed Setting (Liquid/Manual/Auto)	Gal/d		6 gal/min	6 gal/min	6 gal/min	6 gal/min	6 gal/min	6 gal/min
70	Acid Feed Setting (Liquid/Manual/Auto)	Gal/d		6 gal/min	6 gal/min	6 gal/min	6 gal/min	6 gal/min	6 gal/min
71	Acid Feed Setting (Liquid/Manual/Auto)	Gal/d		6 gal/min	6 gal/min	6 gal/min	6 gal/min	6 gal/min	6 gal/min
72	Acid Feed Setting (Liquid/Manual/Auto)	Gal/d		6 gal/min	6 gal/min	6 gal/min	6 gal/min	6 gal/min	6 gal/min
73	Acid Feed Setting (Liquid/Manual/Auto)	Gal/d		6 gal/min	6 gal/min	6 gal/min	6 gal/min	6 gal/min	6 gal/min
74	Acid Feed Setting (Liquid/Manual/Auto)	Gal/d		6 gal/min	6 gal/min	6 gal/min	6 gal/min	6 gal/min	6 gal/min
75	Acid Feed Setting (Liquid/Manual/Auto)	Gal/d		6 gal/min	6 gal/min	6 gal/min	6 gal/min	6 gal/min	6 gal/min
76	Acid Feed Setting (Liquid/Manual/Auto)	Gal/d		6 gal/min	6 gal/min	6 gal/min	6 gal/min	6 gal/min	6 gal/min
77	Acid Feed Setting (Liquid/Manual/Auto)	Gal/d		6 gal/min	6 gal/min	6 gal/min	6 gal/min	6 gal/min	6 gal/min
78	Acid Feed Setting (Liquid/Manual/Auto)	Gal/d		6 gal/min	6 gal/min	6 gal/min	6 gal/min	6 gal/min	6 gal/min
79	Acid Feed Setting (Liquid/Manual/Auto)	Gal/d		6 gal/min	6 gal/min	6 gal/min	6 gal/min	6 gal/min	6 gal/min
80	Acid Feed Setting (Liquid/Manual/Auto)	Gal/d		6 gal/min	6 gal/min	6 gal/min	6 gal/min	6 gal/min	6 gal/min
81	Acid Feed Setting (Liquid/Manual/Auto)	Gal/d		6 gal/min	6 gal/min	6 gal/min	6 gal/min	6 gal/min	6 gal/min
82	Acid Feed Setting (Liquid/Manual/Auto)	Gal/d		6 gal/min	6 gal/min	6 gal/min	6 gal/min	6 gal/min	6 gal/min
83	Acid Feed Setting (Liquid/Manual/Auto)	Gal/d		6 gal/min	6 gal/min	6 gal/min	6 gal/min	6 gal/min	6 gal/min
84	Acid Feed Setting (Liquid/Manual/Auto)	Gal/d		6 gal/min	6 gal/min	6 gal/min	6 gal/min	6 gal/min	6 gal/min
85	Acid Feed Setting (Liquid/Manual/Auto)	Gal/d		6 gal/min	6 gal/min	6 gal/min	6 gal/min	6 gal/min	6 gal/min
86	Acid Feed Setting (Liquid/Manual/Auto)	Gal/d		6 gal/min	6 gal/min	6 gal/min	6 gal/min	6 gal/min	6 gal/min
87	Acid Feed Setting (Liquid/Manual/Auto)	Gal/d		6 gal/min	6 gal/min	6 gal/min	6 gal/min	6 gal/min	6 gal/min
88	Acid Feed Setting (Liquid/Manual/Auto)	Gal/d		6 gal/min	6 gal/min	6 gal/min	6 gal/min	6 gal/min	6 gal/min
89	Acid Feed Setting (Liquid/Manual/Auto)	Gal/d		6 gal/min	6 gal/min	6 gal/min	6 gal/min	6 gal/min	6 gal/min
90	Acid Feed Setting (Liquid/Manual/Auto)	Gal/d		6 gal/min	6 gal/min	6 gal/min	6 gal/min

Swimming Pool Daily Log Sheet

OZO

No	Description	Unit	Date: 10/12/21			Date: 11/12/21		
			8:00 hrs	12:00 hrs	16:00 hrs	8:00 hrs	12:00 hrs	16:00 hrs
1	Water Swimming Pool							
2	pH	7.0 - 7.8	7.8	7.6	7.8	7.6	7.4	7.6
3	Chlorine (ACTIVE) 1.0 - 1.5 ppm	1.0 - 1.5 ppm	0.8	0.9	1.0	1.0	0.9	1.0
4	Temperature	°C						
5	Clarity	Visible	✓	✓	✓	✓	✓	✓
6	Soap Test Water Level (Visible/Below/Over)	Visible	✓	✓	✓	✓	✓	✓
7	Control Valve Condition (CLEAN)	Visible	✓	✓	✓	✓	✓	✓
8	Filtration Pump 1 (Y/N) 08:00	Work	✓ Normal ✓ Normal	✓ No Oil ✓ No Oil	✓ No Oil ✓ No Oil	✓ No Oil ✓ No Oil	✓ No Oil ✓ No Oil	✓ No Oil ✓ No Oil
9	Filter	Work	✓ No Oil ✓ No Oil	✓ No Oil ✓ No Oil	✓ No Oil ✓ No Oil	✓ No Oil ✓ No Oil	✓ No Oil ✓ No Oil	✓ No Oil ✓ No Oil
10	Jet	Work	✓ Clean ✓ Clean ✓ Clean ✓ Clean	✓ No Oil ✓ No Oil ✓ No Oil ✓ No Oil	✓ No Oil ✓ No Oil ✓ No Oil ✓ No Oil	✓ No Oil ✓ No Oil ✓ No Oil ✓ No Oil	✓ No Oil ✓ No Oil ✓ No Oil ✓ No Oil	✓ No Oil ✓ No Oil ✓ No Oil ✓ No Oil
11	Sander's Architrave							
12	Pit 1 (1) - 7.8	7.0 - 7.8	8.2	7.6	8.2	7.6	7.6	7.8
13	Chlorine (ACTIVE) 1.0 - 1.5 ppm	1.0 - 1.5 ppm	0.8	1.0	1.0	1.0	1.0	1.0
14	Temperature	°C						
15	Clarity	Visible	✓	✓	✓	✓	✓	✓
16	Soap Test Water Level (Visible/Below/Over)	Visible	✓	✓	✓	✓	✓	✓
17	Control Valve Condition (CLEAN)	Visible	✓	✓	✓	✓	✓	✓
18	Circulation Filtration Pump 1 (Y/N) 08:00	Work	✓ Normal ✓ Normal	✓ No Oil ✓ No Oil	✓ No Oil ✓ No Oil	✓ No Oil ✓ No Oil	✓ No Oil ✓ No Oil	✓ No Oil ✓ No Oil
19	Circulation Filter	Work	✓ No Oil ✓ No Oil	✓ No Oil ✓ No Oil	✓ No Oil ✓ No Oil	✓ No Oil ✓ No Oil	✓ No Oil ✓ No Oil	✓ No Oil ✓ No Oil
20	Jet	Work	✓ Clean ✓ Clean	✓ No Oil ✓ No Oil	✓ No Oil ✓ No Oil	✓ No Oil ✓ No Oil	✓ No Oil ✓ No Oil	✓ No Oil ✓ No Oil
21	Water Speed Pump	Work	✓ No Oil ✓ No Oil	✓ No Oil ✓ No Oil	✓ No Oil ✓ No Oil	✓ No Oil ✓ No Oil	✓ No Oil ✓ No Oil	✓ No Oil ✓ No Oil
22	Jet	Work	✓ No Oil ✓ No Oil	✓ No Oil ✓ No Oil	✓ No Oil ✓ No Oil	✓ No Oil ✓ No Oil	✓ No Oil ✓ No Oil	✓ No Oil ✓ No Oil
23	Water Pump	Work	✓ No Oil ✓ No Oil	✓ No Oil ✓ No Oil	✓ No Oil ✓ No Oil	✓ No Oil ✓ No Oil	✓ No Oil ✓ No Oil	✓ No Oil ✓ No Oil
24	Jet	Work	✓ No Oil ✓ No Oil	✓ No Oil ✓ No Oil	✓ No Oil ✓ No Oil	✓ No Oil ✓ No Oil	✓ No Oil ✓ No Oil	✓ No Oil ✓ No Oil
25	Condition of Ladders	Visibly	✓	✓	✓	✓	✓	✓
26	Condition of Grab Rails	Visibly	✓	✓	✓	✓	✓	✓
27	Condition of Steps and Handles	Visibly	✓	✓	✓	✓	✓	✓
28	Pressure and condition of Wall Cladding and Tiles/Liner Joints	Visibly	✓	✓	✓	✓	✓	✓
29	Pressure and condition of Swimming Pool Floor and Expansion Joints	Visibly	✓	✓	✓	✓	✓	✓
30	Lighting	Visibly	✓	✓	✓	✓	✓	✓
31	Emergency Lighting & Emergency Shower Alarms	Visibly	✓	✓	✓	✓	✓	✓
32	Safety Equipment Present and Condition (Life Ring, Rescue Pole, Emergency Phone)	Visibly	✓	✓	✓	✓	✓	✓
33	Pressure and condition of Life Rings	Visibly	✓	✓	✓	✓	✓	✓
34	Condition Pumps Area (C)	Visibly	✓	✓	✓	✓	✓	✓
35	Condition Pumps Area (C)	Visibly	✓	✓	✓	✓	✓	✓
	Comments:		Normal	Normal	Normal	Normal	Normal	Normal
	Signature:							

Date: _____ Initials: _____

Name: _____

Swimming Pool Daily Log Sheet

OZO

No	Description	Unit	Date: 9/12/21			Date: 10/12/21		
			8:00 hrs	12:00 hrs	16:00 hrs	8:00 hrs	12:00 hrs	16:00 hrs
1	Water Swimming Pool							
2	pH	7.0 - 7.8	7.1	7.8	7.8	7.8	7.8	7.8
3	Chlorine (ACTIVE) 1.0 - 1.5 ppm	1.0 - 1.5 ppm	1.0	1.0	1.0	1.0	1.0	1.0
4	Temperature	°C						
5	Clarity	Visible	✓	✓	✓	✓	✓	✓
6	Soap Test Water Level (Visible/Below/Over)	Visible	✓	✓	✓	✓	✓	✓
7	Control Valve Condition (CLEAN)	Visible	✓	✓	✓	✓	✓	✓
8	Filtration Pump 1 (Y/N) 08:00	Work	✓ Normal ✓ Normal	✓ No Oil ✓ No Oil	✓ No Oil ✓ No Oil	✓ No Oil ✓ No Oil	✓ No Oil ✓ No Oil	✓ No Oil ✓ No Oil
9	Filter	Work	✓ No Oil ✓ No Oil	✓ No Oil ✓ No Oil	✓ No Oil ✓ No Oil	✓ No Oil ✓ No Oil	✓ No Oil ✓ No Oil	✓ No Oil ✓ No Oil
10	Jet	Work	✓ Clean ✓ Clean ✓ Clean ✓ Clean	✓ No Oil ✓ No Oil ✓ No Oil ✓ No Oil	✓ No Oil ✓ No Oil ✓ No Oil ✓ No Oil	✓ No Oil ✓ No Oil ✓ No Oil ✓ No Oil	✓ No Oil ✓ No Oil ✓ No Oil ✓ No Oil	✓ No Oil ✓ No Oil ✓ No Oil ✓ No Oil
11	Sander's Architrave							
12	Pit 1 (1) - 7.8	7.0 - 7.8	7.1	7.8	7.8	7.8	7.8	7.8
13	Chlorine (ACTIVE) 1.0 - 1.5 ppm	1.0 - 1.5 ppm	1.0	1.0	1.0	1.0	1.0	1.0
14	Temperature	°C						
15	Clarity	Visible	✓	✓	✓	✓	✓	✓
16	Soap Test Water Level (Visible/Below/Over)	Visible	✓	✓	✓	✓	✓	✓
17	Control Valve Condition (CLEAN)	Visible	✓	✓	✓	✓	✓	✓
18	Circulation Filtration Pump 1 (Y/N) 08:00	Work	✓ Normal ✓ Normal	✓ No Oil ✓ No Oil	✓ No Oil ✓ No Oil	✓ No Oil ✓ No Oil	✓ No Oil ✓ No Oil	✓ No Oil ✓ No Oil
19	Circulation Filter	Work	✓ No Oil ✓ No Oil	✓ No Oil ✓ No Oil	✓ No Oil ✓ No Oil	✓ No Oil ✓ No Oil	✓ No Oil ✓ No Oil	✓ No Oil ✓ No Oil
20	Jet	Work	✓ Clean ✓ Clean	✓ No Oil ✓ No Oil	✓ No Oil ✓ No Oil	✓ No Oil ✓ No Oil	✓ No Oil ✓ No Oil	✓ No Oil ✓ No Oil
21	Water Speed Pump	Work	✓ No Oil ✓ No Oil	✓ No Oil ✓ No Oil	✓ No Oil ✓ No Oil	✓ No Oil ✓ No Oil	✓ No Oil ✓ No Oil	✓ No Oil ✓ No Oil
22	Jet	Work	✓ No Oil ✓ No Oil	✓ No Oil ✓ No Oil	✓ No Oil ✓ No Oil	✓ No Oil ✓ No Oil	✓ No Oil ✓ No Oil	✓ No Oil ✓ No Oil
23	Water Pump	Work	✓ No Oil ✓ No Oil	✓ No Oil ✓ No Oil	✓ No Oil ✓ No Oil	✓ No Oil ✓ No Oil	✓ No Oil ✓ No Oil	✓ No Oil ✓ No Oil
24	Jet	Work	✓ No Oil ✓ No Oil	✓ No Oil ✓ No Oil	✓ No Oil ✓ No Oil	✓ No Oil ✓ No Oil	✓ No Oil ✓ No Oil	✓ No Oil ✓ No Oil
25	Condition of Ladders	Visibly	✓	✓	✓	✓	✓	✓
26	Condition of Grab Rails	Visibly	✓	✓	✓	✓	✓	✓
27	Condition of Steps and Handles	Visibly	✓	✓	✓	✓	✓	✓
28	Pressure and condition of Wall Cladding and Tiles/Liner Joints	Visibly	✓	✓	✓	✓	✓	✓
29	Pressure and condition of Swimming Pool Floor and Expansion Joints	Visibly	✓	✓	✓	✓	✓	✓
30	Lighting	Visibly	✓	✓	✓	✓	✓	✓
31	Emergency Lighting & Emergency Shower Alarms	Visibly	✓	✓	✓	✓	✓	✓
32	Safety Equipment Present and Condition (Life Ring, Rescue Pole, Emergency Phone)	Visibly	✓	✓	✓	✓	✓	✓
33	Pressure and condition of Life Rings	Visibly	✓	✓	✓	✓	✓	✓
34	Condition Pumps Area (C)	Visibly	✓	✓	✓	✓	✓	✓
35	Condition Pumps Area (C)	Visibly	✓	✓	✓	✓	✓	✓
	Comments:		Normal	Normal	Normal	Normal	Normal	Normal
	Signature:							

Date: _____ Initials: _____

Name: _____

Swimming Pool Daily Log Sheet

OZO

No	Description	Unit	Date: 11/12/21			Date: 12/12/21		
			8:00 hrs	12:00 hrs	16:00 hrs	8:00 hrs	12:00 hrs	16:00 hrs
1	Water Swimming Pool							
2	pH	7.0 - 7.8	7.8	7.8	7.8	7.8	7.8	7.8
3	Chlorine (ACTIVE) 1.0 - 1.5 ppm	1.0 - 1.5 ppm	1.0	1.0	1.0	1.0	1.0	1.0
4	Temperature	°C						
5	Clarity	Visible	✓	✓	✓	✓	✓	✓
6	Soap Test Water Level (Visible/Below/Over)	Visible	✓	✓	✓	✓	✓	✓
7	Control Valve Condition (CLEAN)	Visible	✓	✓	✓	✓	✓	✓
8	Filtration Pump 1 (Y/N) 08:00	Work	✓ Normal ✓ Normal	✓ No Oil ✓ No Oil	✓ No Oil ✓ No Oil	✓ No Oil ✓ No Oil	✓ No Oil ✓ No Oil	✓ No Oil ✓ No Oil
9	Filter	Work	✓ No Oil ✓ No Oil	✓ No Oil ✓ No Oil	✓ No Oil ✓ No Oil	✓ No Oil ✓ No Oil	✓ No Oil ✓ No Oil	✓ No Oil ✓ No Oil
10	Jet	Work	✓ Clean ✓ Clean ✓ Clean ✓ Clean	✓ No Oil ✓ No Oil ✓ No Oil ✓ No Oil	✓ No Oil ✓ No Oil ✓ No Oil ✓ No Oil	✓ No Oil ✓ No Oil ✓ No Oil ✓ No Oil	✓ No Oil ✓ No Oil ✓ No Oil ✓ No Oil	✓ No Oil ✓ No Oil ✓ No Oil ✓ No Oil
11	Sander's Architrave							
12	Pit 1 (1) - 7.8	7.0 - 7.8	7.8	7.8	7.8	7.8	7.8	7.8
13	Chlorine (ACTIVE) 1.0 - 1.5 ppm	1.0 - 1.5 ppm	1.0	1.0	1.0	1.0	1.0	1.0
14	Temperature	°C						
15	Clarity	Visible	✓	✓	✓	✓	✓	✓
16	Soap Test Water Level (Visible/Below/Over)	Visible	✓	✓	✓	✓	✓	✓
17	Control Valve Condition (CLEAN)	Visible	✓	✓	✓	✓	✓	✓
18	Circulation Filtration Pump 1 (Y/N) 08:00	Work	✓ Normal ✓ Normal	✓ No Oil ✓ No Oil	✓ No Oil ✓ No Oil	✓ No Oil ✓ No Oil	✓ No Oil ✓ No Oil	✓ No Oil ✓ No Oil
19	Circulation Filter	Work	✓ No Oil ✓ No Oil	✓ No Oil ✓ No Oil	✓ No Oil ✓ No Oil	✓ No Oil ✓ No Oil	✓ No Oil ✓ No Oil	✓ No Oil ✓ No Oil
20	Jet	Work	✓ Clean ✓ Clean	✓ No Oil ✓ No Oil	✓ No Oil ✓ No Oil	✓ No Oil ✓ No Oil	✓ No Oil ✓ No Oil	✓ No Oil ✓ No Oil
21	Water Speed Pump	Work	✓ No Oil ✓ No Oil	✓ No Oil ✓ No Oil	✓ No Oil ✓ No Oil	✓ No Oil ✓ No Oil	✓ No Oil ✓ No Oil	✓ No Oil ✓ No Oil
22	Jet	Work	✓ No Oil ✓ No Oil	✓ No Oil ✓ No Oil	✓ No Oil ✓ No Oil	✓ No Oil ✓ No Oil	✓ No Oil ✓ No Oil	✓ No Oil ✓ No Oil
23	Water Pump	Work	✓ No Oil ✓ No Oil	✓ No Oil ✓ No Oil	✓ No Oil ✓ No Oil	✓ No Oil ✓ No Oil	✓ No Oil ✓ No Oil	✓ No Oil ✓ No Oil
24	Jet	Work	✓ No Oil ✓ No Oil	✓ No Oil ✓ No Oil	✓ No Oil ✓ No Oil	✓ No Oil ✓ No Oil	✓ No Oil ✓ No Oil	✓ No Oil ✓ No Oil
25	Condition of Ladders	Visibly	✓	✓	✓	✓	✓	✓
26	Condition of Grab Rails	Visibly	✓	✓	✓	✓	✓	✓
27	Condition of Steps and Handles	Visibly	✓	✓	✓	✓	✓	✓
28	Pressure and condition of Wall Cladding and Tiles/Liner Joints	Visibly	✓	✓	✓	✓	✓	✓
29	Pressure and condition of Swimming Pool Floor and Expansion Joints	Visibly	✓	✓	✓	✓	✓	✓
30	Lighting	Visibly	✓	✓	✓	✓	✓	✓
31	Emergency Lighting & Emergency Shower Alarms	Visibly	✓	✓	✓	✓	✓	✓
32	Safety Equipment Present and Condition (Life Ring, Rescue Pole, Emergency Phone)	Visibly	✓	✓	✓	✓	✓	✓
33	Pressure and condition of Life Rings	Visibly	✓	✓	✓	✓	✓	✓
34	Condition Pumps Area (C)	Visibly	✓	✓	✓	✓	✓	✓
35	Condition Pumps Area (C)	Visibly	✓	✓	✓	✓	✓	✓
	Comments:		Normal	Normal	Normal	Normal	Normal	Normal
	Signature:							

Date: _____ Initials: _____

Name: _____

Swimming Pool Daily Log Sheet

OZO



Swimming Pool Daily Log Sheet

OZO



Swimming Pool Daily Log Sheet

OZO



Swimming Pool Daily Log Sheet

OZO



Swimming Pool Daily Log Sheet

OZO

No.	Description	Unit	Date: 22/7/22			Date: 23/7/22		
			8:00 AM	2:00 PM	10:00 PM	6:00 AM	2:00 PM	10:00 PM
1	Water Automatic Unit							
2	pH	7.0 - 7.6	7.6	7.5	7.6	7.6	7.5	7.6
3	Chlorine Unit (CU) = (2 - 3) ppm	1.0 - 1.5 ppm	1.0	1.5	1.5	1.0	1.5	1.5
4	Temperature	0						
5	Clarity	Visible	V	V	V	V	V	V
6	Toilet Tank Water Level (High/Medium/Low)	MAX	H	H	H	H	H	H
7	Chemical Store Condition (Clean)	Tidy/Dirty	C	C	C	C	C	C
8	Chlorine Gas Cylinder (1) Unit	Unit	✓ 0 to 2.5	✓ 0 to 2.5	✓ 0 to 2.5	✓ 0 to 2.5	✓ 0 to 2.5	✓ 0 to 2.5
			✓ 2.5 to 5.0	✓ 2.5 to 5.0	✓ 2.5 to 5.0	✓ 2.5 to 5.0	✓ 2.5 to 5.0	✓ 2.5 to 5.0
			✓ 5.0 to 7.5	✓ 5.0 to 7.5	✓ 5.0 to 7.5	✓ 5.0 to 7.5	✓ 5.0 to 7.5	✓ 5.0 to 7.5
			✓ 7.5 to 10	✓ 7.5 to 10	✓ 7.5 to 10	✓ 7.5 to 10	✓ 7.5 to 10	✓ 7.5 to 10
9	Filter	Unit	✓ 0 to 2.5	✓ 0 to 2.5	✓ 0 to 2.5	✓ 0 to 2.5	✓ 0 to 2.5	✓ 0 to 2.5
			✓ 2.5 to 5.0	✓ 2.5 to 5.0	✓ 2.5 to 5.0	✓ 2.5 to 5.0	✓ 2.5 to 5.0	✓ 2.5 to 5.0
			✓ 5.0 to 7.5	✓ 5.0 to 7.5	✓ 5.0 to 7.5	✓ 5.0 to 7.5	✓ 5.0 to 7.5	✓ 5.0 to 7.5
			✓ 7.5 to 10	✓ 7.5 to 10	✓ 7.5 to 10	✓ 7.5 to 10	✓ 7.5 to 10	✓ 7.5 to 10
10	Air	Bars	✓ 0 to 2	✓ 0 to 2	✓ 0 to 2	✓ 0 to 2	✓ 0 to 2	✓ 0 to 2
			✓ 2 to 4	✓ 2 to 4	✓ 2 to 4	✓ 2 to 4	✓ 2 to 4	✓ 2 to 4
			✓ 4 to 6	✓ 4 to 6	✓ 4 to 6	✓ 4 to 6	✓ 4 to 6	✓ 4 to 6
			✓ 6 to 8	✓ 6 to 8	✓ 6 to 8	✓ 6 to 8	✓ 6 to 8	✓ 6 to 8
11	Water Level Probe	Unit	✓ Low	✓ Low	✓ Low	✓ Low	✓ Low	✓ Low
			✓ Medium	✓ Medium	✓ Medium	✓ Medium	✓ Medium	✓ Medium
			✓ High	✓ High	✓ High	✓ High	✓ High	✓ High
12	Water Automatic Unit							
13	pH	7.0 - 7.6	7.6	7.5	7.6	7.6	7.5	7.6
14	Chlorine Unit (CU) = (2 - 3) ppm	1.0 - 1.5 ppm	1.0	1.5	1.5	1.0	1.5	1.5
15	Temperature	0						
16	Clarity	Visible	V	V	V	V	V	V
17	Toilet Tank Water Level (High/Medium/Low)	MAX	H	H	H	H	H	H
18	Chemical Store Condition (Clean)	Tidy/Dirty	C	C	C	C	C	C
19	Chlorine Gas Cylinder (2) Unit	Unit	✓ 0 to 2.5	✓ 0 to 2.5	✓ 0 to 2.5	✓ 0 to 2.5	✓ 0 to 2.5	✓ 0 to 2.5
			✓ 2.5 to 5.0	✓ 2.5 to 5.0	✓ 2.5 to 5.0	✓ 2.5 to 5.0	✓ 2.5 to 5.0	✓ 2.5 to 5.0
			✓ 5.0 to 7.5	✓ 5.0 to 7.5	✓ 5.0 to 7.5	✓ 5.0 to 7.5	✓ 5.0 to 7.5	✓ 5.0 to 7.5
			✓ 7.5 to 10	✓ 7.5 to 10	✓ 7.5 to 10	✓ 7.5 to 10	✓ 7.5 to 10	✓ 7.5 to 10
20	Filter	Unit	✓ 0 to 2.5	✓ 0 to 2.5	✓ 0 to 2.5	✓ 0 to 2.5	✓ 0 to 2.5	✓ 0 to 2.5
			✓ 2.5 to 5.0	✓ 2.5 to 5.0	✓ 2.5 to 5.0	✓ 2.5 to 5.0	✓ 2.5 to 5.0	✓ 2.5 to 5.0
			✓ 5.0 to 7.5	✓ 5.0 to 7.5	✓ 5.0 to 7.5	✓ 5.0 to 7.5	✓ 5.0 to 7.5	✓ 5.0 to 7.5
			✓ 7.5 to 10	✓ 7.5 to 10	✓ 7.5 to 10	✓ 7.5 to 10	✓ 7.5 to 10	✓ 7.5 to 10
21	Air	Bars	✓ 0 to 2	✓ 0 to 2	✓ 0 to 2	✓ 0 to 2	✓ 0 to 2	✓ 0 to 2
			✓ 2 to 4	✓ 2 to 4	✓ 2 to 4	✓ 2 to 4	✓ 2 to 4	✓ 2 to 4
			✓ 4 to 6	✓ 4 to 6	✓ 4 to 6	✓ 4 to 6	✓ 4 to 6	✓ 4 to 6
			✓ 6 to 8	✓ 6 to 8	✓ 6 to 8	✓ 6 to 8	✓ 6 to 8	✓ 6 to 8
22	Water Level Probe	Unit	✓ Low	✓ Low	✓ Low	✓ Low	✓ Low	✓ Low
			✓ Medium	✓ Medium	✓ Medium	✓ Medium	✓ Medium	✓ Medium
			✓ High	✓ High	✓ High	✓ High	✓ High	✓ High
23	Sanitizer (Chlorine)	Visible	✓	✓	✓	✓	✓	✓
24	Sanitizer (Fine Dust)	Visible	✓	✓	✓	✓	✓	✓
25	Sanitizer (Colour Consistency)	Visible	✓	✓	✓	✓	✓	✓
26	Structural and Condition of Water Containment Tank (Walls, Floors and Roof) and Condition of Surrounding Area (Cracks/Damages/Leakages)	Visible	✓	✓	✓	✓	✓	✓
27	Pipelines	Visible	✓	✓	✓	✓	✓	✓
28	Functionality of Emergency Shut Down & Emergency Relief	Visible	✓	✓	✓	✓	✓	✓
29	Physical Safeguarding Condition of Plant Room	Visible	✓	✓	✓	✓	✓	✓
30	Condition (Human Hair)	Visible	✓	✓	✓	✓	✓	✓
31	Condition (Human Hair)	Visible	✓	✓	✓	✓	✓	✓
	Inspected By:		Ahmad		Ahmad	Ahmad		Ahmad

Date: _____ Time: _____

Date Next Check: _____

Remarks: _____

Swimming Pool Daily Log Sheet

OZO

No.	Description	Unit	Date: 24/7/22			Date: 25/7/22		
			8:00 AM	2:00 PM	10:00 PM	6:00 AM	2:00 PM	10:00 PM
1	Water Automatic Unit							
2	pH	7.0 - 7.6	7.6	7.5	7.6	7.6	7.5	7.6
3	Chlorine Unit (CU) = (2 - 3) ppm	1.0 - 1.5 ppm	1.0	1.5	1.5	1.0	1.5	1.5
4	Temperature	0						
5	Clarity	Visible	V	V	V	V	V	V
6	Toilet Tank Water Level (High/Medium/Low)	MAX	H	H	H	H	H	H
7	Chemical Store Condition (Clean)	Tidy/Dirty	C	C	C	C	C	C
8	Chlorine Gas Cylinder (3) Unit	Unit	✓ 0 to 2.5	✓ 0 to 2.5	✓ 0 to 2.5	✓ 0 to 2.5	✓ 0 to 2.5	✓ 0 to 2.5
			✓ 2.5 to 5.0	✓ 2.5 to 5.0	✓ 2.5 to 5.0	✓ 2.5 to 5.0	✓ 2.5 to 5.0	✓ 2.5 to 5.0
			✓ 5.0 to 7.5	✓ 5.0 to 7.5	✓ 5.0 to 7.5	✓ 5.0 to 7.5	✓ 5.0 to 7.5	✓ 5.0 to 7.5
			✓ 7.5 to 10	✓ 7.5 to 10	✓ 7.5 to 10	✓ 7.5 to 10	✓ 7.5 to 10	✓ 7.5 to 10
9	Filter	Unit	✓ 0 to 2.5	✓ 0 to 2.5	✓ 0 to 2.5	✓ 0 to 2.5	✓ 0 to 2.5	✓ 0 to 2.5
			✓ 2.5 to 5.0	✓ 2.5 to 5.0	✓ 2.5 to 5.0	✓ 2.5 to 5.0	✓ 2.5 to 5.0	✓ 2.5 to 5.0
			✓ 5.0 to 7.5	✓ 5.0 to 7.5	✓ 5.0 to 7.5	✓ 5.0 to 7.5	✓ 5.0 to 7.5	✓ 5.0 to 7.5
			✓ 7.5 to 10	✓ 7.5 to 10	✓ 7.5 to 10	✓ 7.5 to 10	✓ 7.5 to 10	✓ 7.5 to 10
10	Air	Bars	✓ 0 to 2	✓ 0 to 2	✓ 0 to 2	✓ 0 to 2	✓ 0 to 2	✓ 0 to 2
			✓ 2 to 4	✓ 2 to 4	✓ 2 to 4	✓ 2 to 4	✓ 2 to 4	✓ 2 to 4
			✓ 4 to 6	✓ 4 to 6	✓ 4 to 6	✓ 4 to 6	✓ 4 to 6	✓ 4 to 6
			✓ 6 to 8	✓ 6 to 8	✓ 6 to 8	✓ 6 to 8	✓ 6 to 8	✓ 6 to 8
11	Water Level Probe	Unit	✓ Low	✓ Low	✓ Low	✓ Low	✓ Low	✓ Low
			✓ Medium	✓ Medium	✓ Medium	✓ Medium	✓ Medium	✓ Medium
			✓ High	✓ High	✓ High	✓ High	✓ High	✓ High
12	Water Automatic Unit							
13	pH	7.0 - 7.6	7.6	7.5	7.6	7.6	7.5	7.6
14	Chlorine Unit (CU) = (2 - 3) ppm	1.0 - 1.5 ppm	1.0	1.5	1.5	1.0	1.5	1.5
15	Temperature	0						
16	Clarity	Visible	V	V	V	V	V	V
17	Toilet Tank Water Level (High/Medium/Low)	MAX	H	H	H	H	H	H
18	Chemical Store Condition (Clean)	Tidy/Dirty	C	C	C	C	C	C
19	Chlorine Gas Cylinder (4) Unit	Unit	✓ 0 to 2.5	✓ 0 to 2.5	✓ 0 to 2.5	✓ 0 to 2.5	✓ 0 to 2.5	✓ 0 to 2.5
			✓ 2.5 to 5.0	✓ 2.5 to 5.0	✓ 2.5 to 5.0	✓ 2.5 to 5.0	✓ 2.5 to 5.0	✓ 2.5 to 5.0
			✓ 5.0 to 7.5	✓ 5.0 to 7.5	✓ 5.0 to 7.5	✓ 5.0 to 7.5	✓ 5.0 to 7.5	✓ 5.0 to 7.5
			✓ 7.5 to 10	✓ 7.5 to 10	✓ 7.5 to 10	✓ 7.5 to 10	✓ 7.5 to 10	✓ 7.5 to 10
20	Filter	Unit	✓ 0 to 2.5	✓ 0 to 2.5	✓ 0 to 2.5	✓ 0 to 2.5	✓ 0 to 2.5	✓ 0 to 2.5
			✓ 2.5 to 5.0	✓ 2.5 to 5.0	✓ 2.5 to 5.0	✓ 2.5 to 5.0	✓ 2.5 to 5.0	✓ 2.5 to 5.0
			✓ 5.0 to 7.5	✓ 5.0 to 7.5	✓ 5.0 to 7.5	✓ 5.0 to 7.5	✓ 5.0 to 7.5	✓ 5.0 to 7.5
			✓ 7.5 to 10	✓ 7.5 to 10	✓ 7.5 to 10	✓ 7.5 to 10	✓ 7.5 to 10	✓ 7.5 to 10
21	Air	Bars	✓ 0 to 2	✓ 0 to 2	✓ 0 to 2	✓ 0 to 2	✓ 0 to 2	✓ 0 to 2
			✓ 2 to 4	✓ 2 to 4	✓ 2 to 4	✓ 2 to 4	✓ 2 to 4	✓ 2 to 4
			✓ 4 to 6	✓ 4 to 6	✓ 4 to 6	✓ 4 to 6	✓ 4 to 6	✓ 4 to 6
			✓ 6 to 8	✓ 6 to 8	✓ 6 to 8	✓ 6 to 8	✓ 6 to 8	✓ 6 to 8
22	Water Level Probe	Unit	✓ Low	✓ Low	✓ Low	✓ Low	✓ Low	✓ Low
			✓ Medium	✓ Medium	✓ Medium	✓ Medium	✓ Medium	✓ Medium
			✓ High	✓ High	✓ High	✓ High	✓ High	✓ High
23	Sanitizer (Chlorine)	Visible	✓	✓	✓	✓	✓	✓
24	Sanitizer (Fine Dust)	Visible	✓	✓	✓	✓	✓	✓
25	Sanitizer (Colour Consistency)	Visible	✓	✓	✓	✓	✓	✓
26	Structural and Condition of Water Containment Tank (Walls, Floors and Roof) and Condition of Surrounding Area (Cracks/Damages/Leakages)	Visible	✓	✓	✓	✓	✓	✓
27	Pipelines	Visible	✓	✓	✓	✓	✓	✓
28	Functionality of Emergency Shut Down & Emergency Relief	Visible	✓	✓	✓	✓	✓	✓
29	Physical Safeguarding Condition of Plant Room	Visible	✓	✓	✓	✓	✓	✓
30	Condition (Human Hair)	Visible	✓	✓	✓	✓	✓	✓
31	Condition (Human Hair)	Visible	✓	✓	✓	✓	✓	✓
	Inspected By:		Ahmad	Ahmad	Ahmad	Ahmad	Ahmad	Ahmad

Date: _____ Time: _____

Date Next Check: _____

Remarks: _____

Swimming Pool Daily Log Sheet

OZO

No.	Description	Unit	Date: 26/7/22			Date: 27/7/22		
			8:00 AM	2:00 PM	10:00 PM	6:00 AM	2:00 PM	10:00 PM
1	Water Automatic Unit							
2	pH	7.0 - 7.6	7.6	7.5	7.6	7.6	7.5	7.6
3	Chlorine Unit (CU) = (2 - 3) ppm	1.0 - 1.5 ppm	1.0	1.5	1.5	1.0	1.5	1.5
4	Temperature	0						
5	Clarity	Visible	V	V	V	V	V	V
6	Toilet Tank Water Level (High/Medium/Low)	MAX	H	H	H	H	H	H
7	Chemical Store Condition (Clean)	Tidy/Dirty	C	C	C	C	C	C
8	Chlorine Gas Cylinder (5) Unit	Unit	✓ 0 to 2.5	✓ 0 to 2.5	✓ 0 to 2.5	✓ 0 to 2.5	✓ 0 to 2.5	✓ 0 to 2.5
			✓ 2.5 to 5.0	✓ 2.5 to 5.0	✓ 2.5 to 5.0	✓ 2.5 to 5.0	✓ 2.5 to 5.0	✓ 2.5 to 5.0
			✓ 5.0 to 7.5	✓ 5.0 to 7.5	✓ 5.0 to 7.5	✓ 5.0 to 7.5	✓ 5.0 to 7.5	✓ 5.0 to 7.5
			✓ 7.5 to 10	✓ 7.5 to 10	✓ 7.5 to 10	✓ 7.5 to 10	✓ 7.5 to 10	✓ 7.5 to 10
9	Filter	Unit	✓ 0 to 2.5	✓ 0 to 2.5	✓ 0 to 2.5	✓ 0 to 2.5	✓ 0 to 2.5	✓ 0 to 2.5
			✓ 2.5 to 5.0	✓ 2.5 to 5.0	✓ 2.5 to 5.0	✓ 2.5 to 5.0	✓ 2.5 to 5.0	✓ 2.5 to 5.0
			✓ 5.0 to 7.5	✓ 5.0 to 7.5	✓ 5.0 to 7.5	✓ 5.0 to 7.5	✓ 5.0 to 7.5	✓ 5.0 to 7.5
			✓ 7.5 to 10	✓ 7.5 to 10	✓ 7.5 to 10	✓ 7.5 to 10	✓ 7.5 to 10	✓ 7.5 to 10
10	Air	Bars	✓ 0 to 2	✓ 0 to 2	✓ 0 to 2	✓ 0 to 2	✓ 0 to 2	✓ 0 to 2
			✓ 2 to 4	✓ 2 to 4	✓ 2 to 4	✓ 2 to 4	✓ 2 to 4	✓ 2 to 4
			✓ 4 to 6	✓ 4 to 6	✓ 4 to 6	✓ 4 to 6	✓ 4 to 6	✓ 4 to 6
			✓ 6 to 8	✓ 6 to 8	✓ 6 to 8	✓ 6 to 8	✓ 6 to 8	✓ 6 to 8
11	Water Level Probe	Unit	✓ Low	✓ Low	✓ Low	✓ Low	✓ Low	✓ Low
			✓ Medium	✓ Medium	✓ Medium	✓ Medium	✓ Medium	✓ Medium
			✓ High	✓ High	✓ High	✓ High	✓ High	✓ High
12	Water Automatic Unit							
13	pH	7.0 - 7.6	7.6	7.5	7.6	7.6	7.5	7.6
14	Chlorine Unit (CU) = (2 - 3) ppm	1.0 - 1.5 ppm	1.0	1.5	1.5	1.0	1.5	1.5
15	Temperature	0						
16	Clarity	Visible	V	V	V	V	V	V
17	Toilet Tank Water Level (High/Medium/Low)	MAX	H	H	H	H	H	H
18	Chemical Store Condition (Clean)	Tidy/Dirty	C	C	C	C	C	C
19	Chlorine Gas Cylinder (6) Unit	Unit	✓ 0 to 2.5	✓ 0 to 2.5	✓ 0 to 2.5	✓ 0 to 2.5	✓ 0 to 2.5	✓ 0 to 2.5
			✓ 2.5 to 5.0	✓ 2.5 to 5.0	✓ 2.5 to 5.0	✓ 2.5 to 5.0	✓ 2.5 to 5.0	✓ 2.5 to 5.0
			✓ 5.0 to 7.5	✓ 5.0 to 7.5	✓ 5.0 to 7.5	✓ 5.0 to 7.5	✓ 5.0 to 7.5	✓ 5.0 to 7.5
			✓ 7.5 to 10	✓ 7.5 to 10	✓ 7.5 to 10	✓ 7.5 to 10	✓ 7.5 to 10	✓ 7.5 to 10
20	Filter	Unit	✓ 0 to 2.5	✓ 0 to 2.5	✓ 0 to 2.5	✓ 0 to 2.5	✓ 0 to 2.5	✓ 0 to 2.5
			✓ 2.5 to 5.0	✓ 2.5 to 5.0	✓ 2.5 to 5.0	✓ 2.5 to 5.0	✓ 2.5 to 5.0	✓ 2.5 to 5.0
			✓ 5.0 to 7.5	✓ 5.0 to 7.5	✓ 5.0 to 7.5	✓ 5.0 to 7.5	✓ 5.0 to 7.5	✓ 5.0 to 7.5
			✓ 7.5 to 10	✓ 7.5 to 10	✓ 7.5 to 10	✓ 7.5 to 10	✓ 7.5 to 10	✓ 7.5 to 10
21	Air	Bars	✓ 0 to 2	✓ 0 to 2	✓ 0 to 2	✓ 0 to 2	✓ 0 to 2	✓ 0 to 2
			✓ 2 to 4	✓ 2 to 4	✓ 2 to 4	✓ 2 to 4	✓ 2 to 4	✓ 2 to 4
			✓ 4 to 6	✓ 4 to 6	✓ 4 to 6	✓ 4 to 6	✓ 4 to 6	✓ 4 to 6
			✓ 6 to 8	✓ 6 to 8	✓ 6 to 8	✓ 6 to 8	✓ 6 to 8	✓ 6 to 8
22	Water Level Probe	Unit	✓ Low	✓ Low	✓ Low	✓ Low	✓ Low	✓ Low
			✓ Medium	✓ Medium	✓ Medium	✓ Medium	✓ Medium	✓ Medium
			✓ High	✓ High	✓ High	✓ High	✓ High	✓ High
23	Sanitizer (Chlorine)	Visible	✓	✓	✓	✓	✓	✓
24	Sanitizer (Fine Dust)	Visible	✓	✓	✓	✓	✓	✓
25	Sanitizer (Colour Consistency)	Visible	✓	✓	✓	✓	✓	✓
26	Structural and Condition of Water Containment Tank (Walls, Floors and Roof) and Condition of Surrounding Area (Cracks/Damages/Leakages)	Visible	✓	✓	✓	✓	✓	✓
27	Pipelines	Visible	✓	✓	✓	✓	✓	✓
28	Functionality of Emergency Shut Down & Emergency Relief	Visible	✓	✓	✓	✓	✓	✓
29	Physical Safeguarding Condition of Plant Room	Visible	✓	✓	✓	✓	✓	✓
30	Condition (Human Hair)	Visible	✓	✓	✓	✓	✓	✓
31	Condition (Human Hair)	Visible	✓	✓	✓	✓	✓	✓
	Inspected By:		Ahmad	Ahmad	Ahmad	Ahmad	Ahmad	Ahmad

Date: _____ Time: _____

Date Next Check: _____

Remarks: _____

































H 13 18-05



















Swimming Pool Daily Log Sheet

OZO

No	Condition	Unit	Date: 25/9/25			Date: 26/9/25		
			10:00 hrs	15:00 hrs	18:00 hrs	10:00 hrs	15:00 hrs	18:00 hrs
1	pH	pH 7.2-7.8	7.6	7.6	7.6	7.6	7.6	7.6
2	Chlorine Residual (Free Chlorine)	0.5 - 3.0 ppm	1.0	0.8	1.0	0.5	1.0	1.0
3	Temperature	°C	–	–	–	–	–	–
4	Turbidity	Clear/Hazy	Clear	Clear	Clear	Clear	Clear	Clear
5	Algae / Dirt Status (visual inspection)	Clean/Dirty	Clean	Clean	Clean	Clean	Clean	Clean
6	Overall Pool Condition (Visual)	Good/Bad	Good	Good	Good	Good	Good	Good
7	Chlorination Pump 1 (Unit 1)	Work	☑ Run ☐ Stop	☑ Run ☐ Stop	☑ Run ☐ Stop	☑ Run ☐ Stop	☑ Run ☐ Stop	☑ Run ☐ Stop
8	Filter	Work	☑ Run ☐ Stop	☑ Run ☐ Stop	☑ Run ☐ Stop	☑ Run ☐ Stop	☑ Run ☐ Stop	☑ Run ☐ Stop
9	Jet	Work	☑ Yes ☐ No	☑ Yes ☐ No	☑ Yes ☐ No	☑ Yes ☐ No	☑ Yes ☐ No	☑ Yes ☐ No
10	Sodium Hypochlorite (SH)	Litre	7.8	7.8	7.8	7.8	7.8	7.8
11	Chlorine Residual (SH)	1.0 - 3.0 ppm	2.0	1.0	1.0	1.0	1.0	1.0
12	Temperature	°C	–	–	–	–	–	–
13	Turbidity	Clear/Hazy	Clear	Clear	Clear	Clear	Clear	Clear
14	Algae / Dirt Status (visual inspection)	Clean/Dirty	Clean	Clean	Clean	Clean	Clean	Clean
15	Overall Pool Condition (Visual)	Good/Bad	Good	Good	Good	Good	Good	Good
16	Sodium Hypochlorite Pump 1 (Unit 1)	Work	☑ Run ☐ Stop	☑ Run ☐ Stop	☑ Run ☐ Stop	☑ Run ☐ Stop	☑ Run ☐ Stop	☑ Run ☐ Stop
17	Sodium Valve	Work	☑ Run ☐ Stop	☑ Run ☐ Stop	☑ Run ☐ Stop	☑ Run ☐ Stop	☑ Run ☐ Stop	☑ Run ☐ Stop
18	Jet	Work	☑ Yes ☐ No	☑ Yes ☐ No	☑ Yes ☐ No	☑ Yes ☐ No	☑ Yes ☐ No	☑ Yes ☐ No
19	Water Level Sensor	Work	☑ Run ☐ Stop	☑ Run ☐ Stop	☑ Run ☐ Stop	☑ Run ☐ Stop	☑ Run ☐ Stop	☑ Run ☐ Stop
20	Jet	Work	☑ Yes ☐ No	☑ Yes ☐ No	☑ Yes ☐ No	☑ Yes ☐ No	☑ Yes ☐ No	☑ Yes ☐ No
21	Water Inlet Valve	Work	☑ Run ☐ Stop	☑ Run ☐ Stop	☑ Run ☐ Stop	☑ Run ☐ Stop	☑ Run ☐ Stop	☑ Run ☐ Stop
22	Jet	Work	☑ Yes ☐ No	☑ Yes ☐ No	☑ Yes ☐ No	☑ Yes ☐ No	☑ Yes ☐ No	☑ Yes ☐ No
23	Condition of Ladder	Good/Bad	Good	Good	Good	Good	Good	Good
24	Condition of Handrail	Good/Bad	Good	Good	Good	Good	Good	Good
25	Condition of Anchors and Handles	Good/Bad	Good	Good	Good	Good	Good	Good
26	Presence and condition of Warning Signs (incl. "No Diving" signs)	Present/Absent	Present	Present	Present	Present	Present	Present
27	Presence and condition of Swimming Pool Rules and Regulations	Present/Absent	Present	Present	Present	Present	Present	Present
28	Lifebuoy	Present/Absent	Present	Present	Present	Present	Present	Present
29	Presence and condition of Emergency Telephone Notice	Present/Absent	Present	Present	Present	Present	Present	Present
30	Operational Check of Underwater Lights & Emergency Power	Yes/No	Yes	Yes	Yes	Yes	Yes	Yes
31	Record of pH Level Test Kit at Specified Age	Yes/No	Yes	Yes	Yes	Yes	Yes	Yes
32	Condition Shower Head (1)	Good/Bad	Good	Good	Good	Good	Good	Good
33	Condition Shower Head (2)	Good/Bad	Good	Good	Good	Good	Good	Good
	Inspected By		Mandeep	Tim	Tim	Mandeep	Tim	Tim

Swimming Pool Daily Log Sheet

OZO

No	Condition	Unit	Date: 27/9/25			Date: 28/9/25		
			10:00 hrs	15:00 hrs	18:00 hrs	10:00 hrs	15:00 hrs	18:00 hrs
1	pH	pH 7.2-7.8	7.8	7.6	7.6	7.8	7.6	7.6
2	Chlorine Residual (Free Chlorine)	0.5 - 3.0 ppm	2.0	1.0	1.0	1.0	1.0	1.0
3	Temperature	°C	–	–	–	–	–	–
4	Turbidity	Clear/Hazy	Clear	Clear	Clear	Clear	Clear	Clear
5	Algae / Dirt Status (visual inspection)	Clean/Dirty	Clean	Clean	Clean	Clean	Clean	Clean
6	Overall Pool Condition (Visual)	Good/Bad	Good	Good	Good	Good	Good	Good
7	Chlorination Pump 1 (Unit 1)	Work	☑ Run ☐ Stop	☑ Run ☐ Stop	☑ Run ☐ Stop	☑ Run ☐ Stop	☑ Run ☐ Stop	☑ Run ☐ Stop
8	Filter	Work	☑ Run ☐ Stop	☑ Run ☐ Stop	☑ Run ☐ Stop	☑ Run ☐ Stop	☑ Run ☐ Stop	☑ Run ☐ Stop
9	Jet	Work	☑ Yes ☐ No	☑ Yes ☐ No	☑ Yes ☐ No	☑ Yes ☐ No	☑ Yes ☐ No	☑ Yes ☐ No
10	Sodium Hypochlorite (SH)	Litre	7.8	7.8	7.8	7.8	7.8	7.8
11	Chlorine Residual (SH)	1.0 - 3.0 ppm	2.0	1.0	1.0	1.0	1.0	1.0
12	Temperature	°C	–	–	–	–	–	–
13	Turbidity	Clear/Hazy	Clear	Clear	Clear	Clear	Clear	Clear
14	Algae / Dirt Status (visual inspection)	Clean/Dirty	Clean	Clean	Clean	Clean	Clean	Clean
15	Overall Pool Condition (Visual)	Good/Bad	Good	Good	Good	Good	Good	Good
16	Sodium Hypochlorite Pump 1 (Unit 1)	Work	☑ Run ☐ Stop	☑ Run ☐ Stop	☑ Run ☐ Stop	☑ Run ☐ Stop	☑ Run ☐ Stop	☑ Run ☐ Stop
17	Sodium Valve	Work	☑ Run ☐ Stop	☑ Run ☐ Stop	☑ Run ☐ Stop	☑ Run ☐ Stop	☑ Run ☐ Stop	☑ Run ☐ Stop
18	Jet	Work	☑ Yes ☐ No	☑ Yes ☐ No	☑ Yes ☐ No	☑ Yes ☐ No	☑ Yes ☐ No	☑ Yes ☐ No
19	Water Level Sensor	Work	☑ Run ☐ Stop	☑ Run ☐ Stop	☑ Run ☐ Stop	☑ Run ☐ Stop	☑ Run ☐ Stop	☑ Run ☐ Stop
20	Jet	Work	☑ Yes ☐ No	☑ Yes ☐ No	☑ Yes ☐ No	☑ Yes ☐ No	☑ Yes ☐ No	☑ Yes ☐ No
21	Water Inlet Valve	Work	☑ Run ☐ Stop	☑ Run ☐ Stop	☑ Run ☐ Stop	☑ Run ☐ Stop	☑ Run ☐ Stop	☑ Run ☐ Stop
22	Jet	Work	☑ Yes ☐ No	☑ Yes ☐ No	☑ Yes ☐ No	☑ Yes ☐ No	☑ Yes ☐ No	☑ Yes ☐ No
23	Condition of Ladder	Good/Bad	Good	Good	Good	Good	Good	Good
24	Condition of Handrail	Good/Bad	Good	Good	Good	Good	Good	Good
25	Condition of Anchors and Handles	Good/Bad	Good	Good	Good	Good	Good	Good
26	Presence and condition of Warning Signs (incl. "No Diving" signs)	Present/Absent	Present	Present	Present	Present	Present	Present
27	Presence and condition of Swimming Pool Rules and Regulations	Present/Absent	Present	Present	Present	Present	Present	Present
28	Lifebuoy	Present/Absent	Present	Present	Present	Present	Present	Present
29	Presence and condition of Emergency Telephone Notice	Present/Absent	Present	Present	Present	Present	Present	Present
30	Operational Check of Underwater Lights & Emergency Power	Yes/No	Yes	Yes	Yes	Yes	Yes	Yes
31	Record of pH Level Test Kit at Specified Age	Yes/No	Yes	Yes	Yes	Yes	Yes	Yes
32	Condition Shower Head (1)	Good/Bad	Good	Good	Good	Good	Good	Good
33	Condition Shower Head (2)	Good/Bad	Good	Good	Good	Good	Good	Good
	Inspected By		Mandeep	Tim	Tim	Mandeep	Tim	Tim

Swimming Pool Daily Log Sheet

OZO

No	Condition	Unit	Date: 29/9/25			Date: 30/9/25		
			10:00 hrs	15:00 hrs	18:00 hrs	10:00 hrs	15:00 hrs	18:00 hrs
1	pH	pH 7.2-7.8	7.6	7.6	7.6	7.8	7.6	7.6
2	Chlorine Residual (Free Chlorine)	0.5 - 3.0 ppm	1.0	1.0	1.0	1.0	1.0	1.0
3	Temperature	°C	–	–	–	–	–	–
4	Turbidity	Clear/Hazy	Clear	Clear	Clear	Clear	Clear	Clear
5	Algae / Dirt Status (visual inspection)	Clean/Dirty	Clean	Clean	Clean	Clean	Clean	Clean
6	Overall Pool Condition (Visual)	Good/Bad	Good	Good	Good	Good	Good	Good
7	Chlorination Pump 1 (Unit 1)	Work	☑ Run ☐ Stop	☑ Run ☐ Stop	☑ Run ☐ Stop	☑ Run ☐ Stop	☑ Run ☐ Stop	☑ Run ☐ Stop
8	Filter	Work	☑ Run ☐ Stop	☑ Run ☐ Stop	☑ Run ☐ Stop	☑ Run ☐ Stop	☑ Run ☐ Stop	☑ Run ☐ Stop
9	Jet	Work	☑ Yes ☐ No	☑ Yes ☐ No	☑ Yes ☐ No	☑ Yes ☐ No	☑ Yes ☐ No	☑ Yes ☐ No
10	Sodium Hypochlorite (SH)	Litre	7.8	7.8	7.8	7.8	7.8	7.8
11	Chlorine Residual (SH)	1.0 - 3.0 ppm	1.0	1.0	1.0	1.0	1.0	1.0
12	Temperature	°C	–	–	–	–	–	–
13	Turbidity	Clear/Hazy	Clear	Clear	Clear	Clear	Clear	Clear
14	Algae / Dirt Status (visual inspection)	Clean/Dirty	Clean	Clean	Clean	Clean	Clean	Clean
15	Overall Pool Condition (Visual)	Good/Bad	Good	Good	Good	Good	Good	Good
16	Sodium Hypochlorite Pump 1 (Unit 1)	Work	☑ Run ☐ Stop	☑ Run ☐ Stop	☑ Run ☐ Stop	☑ Run ☐ Stop	☑ Run ☐ Stop	☑ Run ☐ Stop
17	Sodium Valve	Work	☑ Run ☐ Stop	☑ Run ☐ Stop	☑ Run ☐ Stop	☑ Run ☐ Stop	☑ Run ☐ Stop	☑ Run ☐ Stop
18	Jet	Work	☑ Yes ☐ No	☑ Yes ☐ No	☑ Yes ☐ No	☑ Yes ☐ No	☑ Yes ☐ No	☑ Yes ☐ No
19	Water Level Sensor	Work	☑ Run ☐ Stop	☑ Run ☐ Stop	☑ Run ☐ Stop	☑ Run ☐ Stop	☑ Run ☐ Stop	☑ Run ☐ Stop
20	Jet	Work	☑ Yes ☐ No	☑ Yes ☐ No	☑ Yes ☐ No	☑ Yes ☐ No	☑ Yes ☐ No	☑ Yes ☐ No
21	Water Inlet Valve	Work	☑ Run ☐ Stop	☑ Run ☐ Stop	☑ Run ☐ Stop	☑ Run ☐ Stop	☑ Run ☐ Stop	☑ Run ☐ Stop
22	Jet	Work	☑ Yes ☐ No	☑ Yes ☐ No	☑ Yes ☐ No	☑ Yes ☐ No	☑ Yes ☐ No	☑ Yes ☐ No
23	Condition of Ladder	Good/Bad	Good	Good	Good	Good	Good	Good
24	Condition of Handrail	Good/Bad	Good	Good	Good	Good	Good	Good
25	Condition of Anchors and Handles	Good/Bad	Good	Good	Good	Good	Good	Good
26	Presence and condition of Warning Signs (incl. "No Diving" signs)	Present/Absent	Present	Present	Present	Present	Present	Present
27	Presence and condition of Swimming Pool Rules and Regulations	Present/Absent	Present	Present	Present	Present	Present	Present
28	Lifebuoy	Present/Absent	Present	Present	Present	Present	Present	Present
29	Presence and condition of Emergency Telephone Notice	Present/Absent	Present	Present	Present	Present	Present	Present
30	Operational Check of Underwater Lights & Emergency Power	Yes/No	Yes	Yes	Yes	Yes	Yes	Yes
31	Record of pH Level Test Kit at Specified Age	Yes/No	Yes	Yes	Yes	Yes	Yes	Yes
32	Condition Shower Head (1)	Good/Bad	Good	Good	Good	Good	Good	Good
33	Condition Shower Head (2)	Good/Bad	Good	Good	Good	Good	Good	Good
	Inspected By		Mandeep	Tim	Tim	Mandeep	Tim	Tim

OZO
SWIMMING POOL
DATE: 30.9.25
LEISURE AND
WELLNESS SOCIETY

Swimming Pool Daily Log Sheet

OZO

No.	Description	Unit	Time			Time		
			8:30 AM	12:00 PM	4:00 PM	8:30 AM	12:00 PM	4:00 PM
1	pH	+0.1 - 0.2	7.6	7.9	7.6	7.8	7.6	7.8
2	Chlorine (FREE) + 1.0 - 3.0 ppm	1.0 - 3.0 ppm	0.5	1.0	1.0	0.6	1.0	1.0
3	Temperature	F						
4	Clarity	Visible						
5	Soap Dish Water Level (Digital Reading)	Visible						
6	Lemon Sweet (Condition 10 Mth)	Visible						
7	Shampoo Soap / Comb - Brush	Work						
8	Mats	Work						
9	Air	Work						
10	Toilet's & Attention							
11	Ph + 7.2 - 7.8	+0.1 - 0.2	7.8	7.9	7.9	7.8	7.6	7.8
12	Chlorine (FREE) + 1.0 - 3.0 ppm	1.0 - 3.0 ppm	1.0	1.0	1.0	1.0	1.0	1.0
13	Temperature	F						
14	Clarity	Visible						
15	Soap Dish Water Level (Digital Reading)	Visible						
16	Lemon Sweet (Condition 10 Mth)	Visible						
17	Shampoo Soap / Comb - Brush	Work						
18	Toilet's Mat	Work						
19	Air	Work						
20	Shower Liquid Soap	Work						
21	Air	Work						
22	Toilet Roll	Work						
23	Air	Work						
24	Condition of Mattress	Visible						
25	Condition of Pool Area	Visible						
26	Condition of Toilets and Facilities	Visible						
27	Check and Condition of Soap Dispensers, Towel Dispensers, Hair Dryers, Mirrors, Lighting and Other Fixtures in Changing Rooms and Toilets	Visible						
28	Signage	Visible						
29	Emergency Procedures Clearly Displayed and Accessible	Visible						
30	Lighting Levels, Any Unusual Noises or Smells	Visible						
31	Cleanliness of Changing Rooms and Showers	Visible						
32	Condition of Lockers and Benches	Visible						
	Supervisor Sig		Ahmed	Ibrahim	Ahmed	Ahmed	Ibrahim	Ibrahim

Name of Lifeguard: _____ Date: _____ Safety Check Initials: _____

Remarks: _____

OZO
WORTH PATTERN
DATE 6.11.22
SIGNATURE
CHAIRMAN HEALTH & SAFETY

Swimming Pool Daily Log Sheet

OZO

No.	Description	Unit	Time			Time		
			8:30 AM	12:00 PM	4:00 PM	8:30 AM	12:00 PM	4:00 PM
1	pH	+0.1 - 0.2	7.3	7.8	7.9	7.6	7.8	7.9
2	Chlorine (FREE) + 1.0 - 3.0 ppm	1.0 - 3.0 ppm	1.0	1.0	1.0	1.0	1.0	1.0
3	Temperature	F						
4	Clarity	Visible						
5	Soap Dish Water Level (Digital Reading)	Visible						
6	Lemon Sweet (Condition 10 Mth)	Visible						
7	Shampoo Soap / Comb - Brush	Work						
8	Mats	Work						
9	Air	Work						
10	Toilet's & Attention							
11	Ph + 7.2 - 7.8	+0.1 - 0.2	7.8	7.8	7.9	7.6	7.8	7.8
12	Chlorine (FREE) + 1.0 - 3.0 ppm	1.0 - 3.0 ppm	1.0	1.0	1.0	1.0	1.0	1.0
13	Temperature	F						
14	Clarity	Visible						
15	Soap Dish Water Level (Digital Reading)	Visible						
16	Lemon Sweet (Condition 10 Mth)	Visible						
17	Shampoo Soap / Comb - Brush	Work						
18	Mats	Work						
19	Air	Work						
20	Shower Liquid Soap	Work						
21	Air	Work						
22	Toilet Roll	Work						
23	Air	Work						
24	Condition of Mattress	Visible						
25	Condition of Pool Area	Visible						
26	Condition of Toilets and Facilities	Visible						
27	Check and Condition of Soap Dispensers, Towel Dispensers, Hair Dryers, Mirrors, Lighting and Other Fixtures in Changing Rooms and Toilets	Visible						
28	Signage	Visible						
29	Emergency Procedures Clearly Displayed and Accessible	Visible						
30	Lighting Levels, Any Unusual Noises or Smells	Visible						
31	Cleanliness of Changing Rooms and Showers	Visible						
32	Condition of Lockers and Benches	Visible						
	Supervisor Sig		Ahmed	Ibrahim	Ahmed	Ahmed	Ibrahim	Ibrahim

Name of Lifeguard: _____ Date: _____ Safety Check Initials: _____

Remarks: _____

OZO
WORTH PATTERN
DATE 6.11.22
SIGNATURE
CHAIRMAN HEALTH & SAFETY

Swimming Pool Daily Log Sheet

OZO

No.	Description	Unit	Time			Time		
			8:30 AM	12:00 PM	4:00 PM	8:30 AM	12:00 PM	4:00 PM
1	pH	+0.1 - 0.2	7.8	7.9	7.8	7.8	7.8	7.8
2	Chlorine (FREE) + 1.0 - 3.0 ppm	1.0 - 3.0 ppm	1.0	1.0	1.0	1.0	1.0	1.0
3	Temperature	F						
4	Clarity	Visible						
5	Soap Dish Water Level (Digital Reading)	Visible						
6	Lemon Sweet (Condition 10 Mth)	Visible						
7	Shampoo Soap / Comb - Brush	Work						
8	Mats	Work						
9	Air	Work						
10	Toilet's & Attention							
11	Ph + 7.2 - 7.8	+0.1 - 0.2	7.8	7.9	7.8	7.8	7.8	7.8
12	Chlorine (FREE) + 1.0 - 3.0 ppm	1.0 - 3.0 ppm	1.0	1.0	1.0	1.0	1.0	1.0
13	Temperature	F						
14	Clarity	Visible						
15	Soap Dish Water Level (Digital Reading)	Visible						
16	Lemon Sweet (Condition 10 Mth)	Visible						
17	Shampoo Soap / Comb - Brush	Work						
18	Mats	Work						
19	Air	Work						
20	Shower Liquid Soap	Work						
21	Air	Work						
22	Toilet Roll	Work						
23	Air	Work						
24	Condition of Mattress	Visible						
25	Condition of Pool Area	Visible						
26	Condition of Toilets and Facilities	Visible						
27	Check and Condition of Soap Dispensers, Towel Dispensers, Hair Dryers, Mirrors, Lighting and Other Fixtures in Changing Rooms and Toilets	Visible						
28	Signage	Visible						
29	Emergency Procedures Clearly Displayed and Accessible	Visible						
30	Lighting Levels, Any Unusual Noises or Smells	Visible						
31	Cleanliness of Changing Rooms and Showers	Visible						
32	Condition of Lockers and Benches	Visible						
	Supervisor Sig		Ahmed	Ibrahim	Ahmed	Ahmed	Ibrahim	Ibrahim

Name of Lifeguard: _____ Date: _____ Safety Check Initials: _____

Remarks: _____

OZO
WORTH PATTERN
DATE 6.11.22
SIGNATURE
CHAIRMAN HEALTH & SAFETY

Swimming Pool Daily Log Sheet

OZO

No.	Description	Units	Date: 11-10-66			Date: 12-10-66		
			8:00 a.m.	1:00 p.m.	5:00 p.m.	8:00 a.m.	1:00 p.m.	5:00 p.m.
1	Main Swimming Pool							
2	pH	7.2-7.8	7.6	7.6	7.8	7.8	8.0	7.9
3	Chlorine (ACORN) 1.0-3.0 ppm	1.0-3.0 ppm	1.0	1.0	1.0	1.0	1.0	1.0
4	Temperature	C						
5	Clarity	Yes/No	Y	Y	Y	Y	Y	Y
6	Soap Test Done (and Right Method Used)	Y/N/A	Y	Y	Y	Y	Y	Y
7	Control Panel Functions (Y/N/A)	Yes/No	Y	Y	Y	Y	Y	Y
8	Chlorinator Temp 1.0-3.0 ppm	Num	1.0 1.0 1.0	1.0 1.0 1.0	1.0 1.0 1.0	1.0 1.0 1.0	1.0 1.0 1.0	1.0 1.0 1.0
9	Filter	Num	1.0 1.0 1.0	1.0 1.0 1.0	1.0 1.0 1.0	1.0 1.0 1.0	1.0 1.0 1.0	1.0 1.0 1.0
10	Pump	Num	1.0 1.0 1.0	1.0 1.0 1.0	1.0 1.0 1.0	1.0 1.0 1.0	1.0 1.0 1.0	1.0 1.0 1.0
11	Ladders & Main Drain							
12	pH 7.2 - 7.8	7.2-7.8	7.8	7.6	7.8	7.6	7.8	7.8
13	Chlorine (ACORN) 1.0 - 3.0 ppm	1.0-3.0 ppm	1.0	1.0	1.0	1.0	1.0	1.0
14	Temperature	C						
15	Clarity	Yes/No	Y	Y	Y	Y	Y	Y
16	Soap Test Done (and Right Method Used)	Y/N/A	Y	Y	Y	Y	Y	Y
17	Control Panel Functions (Y/N/A)	Yes/No	Y	Y	Y	Y	Y	Y
18	Ladders Attached Firmly (Y/N/A) & PP	Num	1.0 1.0 1.0	1.0 1.0 1.0	1.0 1.0 1.0	1.0 1.0 1.0	1.0 1.0 1.0	1.0 1.0 1.0
19	Ladders Clear	Num	1.0 1.0 1.0	1.0 1.0 1.0	1.0 1.0 1.0	1.0 1.0 1.0	1.0 1.0 1.0	1.0 1.0 1.0
20	Grill	Num	1.0 1.0 1.0	1.0 1.0 1.0	1.0 1.0 1.0	1.0 1.0 1.0	1.0 1.0 1.0	1.0 1.0 1.0
21	Water Speed Pump	Num	1.0 1.0 1.0	1.0 1.0 1.0	1.0 1.0 1.0	1.0 1.0 1.0	1.0 1.0 1.0	1.0 1.0 1.0
22	Grill							
23	Water Fence	Num	1.0 1.0 1.0	1.0 1.0 1.0	1.0 1.0 1.0	1.0 1.0 1.0	1.0 1.0 1.0	1.0 1.0 1.0
24	Grill	Num	1.0 1.0 1.0	1.0 1.0 1.0	1.0 1.0 1.0	1.0 1.0 1.0	1.0 1.0 1.0	1.0 1.0 1.0
25	Condition of Ladders	Yes/No	Y	Y	Y	Y	Y	Y
26	Condition of Hand Rails	Yes/No	Y	Y	Y	Y	Y	Y
27	Condition of Safety Grill Gates	Yes/No	Y	Y	Y	Y	Y	Y
28	Condition of Safety Signs and Tile Safety Signs	Yes/No	Y	Y	Y	Y	Y	Y
29	Condition of Safety Grill Rail (Including Rail Tile Safety Signs)	Yes/No	Y	Y	Y	Y	Y	Y
30	Signage	Yes/No	Y	Y	Y	Y	Y	Y
31	Presence and condition of emergency Rescue devices	Yes/No	Y	Y	Y	Y	Y	Y
32	Condition and Presence of Safety Notices & Emergency Plans	Yes/No	Y	Y	Y	Y	Y	Y
33	Presence and condition of Life Rings	Yes/No	Y	Y	Y	Y	Y	Y
34	Condition Owner Item 33	Yes/No	Y	Y	Y	Y	Y	Y
35	Condition Owner Item 34	Yes/No	Y	Y	Y	Y	Y	Y

Inspected By:

Date:

Safety No. P-0000-000

Remarks:



Swimming Pool Daily Log Sheet

OZO

No.	Description	Units	Date: 12-10-66			Date: 13-10-66		
			8:00 a.m.	1:00 p.m.	5:00 p.m.	8:00 a.m.	1:00 p.m.	5:00 p.m.
1	Main Swimming Pool							
2	pH	7.2-7.8	7.8	7.8	7.8	7.6	7.8	7.8
3	Chlorine (ACORN) 1.0 - 3.0 ppm	1.0-3.0 ppm	1.0	1.0	1.0	1.0	1.0	1.0
4	Temperature	C						
5	Clarity	Yes/No	Y	Y	Y	Y	Y	Y
6	Soap Test Done (and Right Method Used)	Y/N/A	Y	Y	Y	Y	Y	Y
7	Control Panel Functions (Y/N/A)	Yes/No	Y	Y	Y	Y	Y	Y
8	Chlorinator Temp 1.0-3.0 ppm	Num	1.0 1.0 1.0	1.0 1.0 1.0	1.0 1.0 1.0	1.0 1.0 1.0	1.0 1.0 1.0	1.0 1.0 1.0
9	Filter	Num	1.0 1.0 1.0	1.0 1.0 1.0	1.0 1.0 1.0	1.0 1.0 1.0	1.0 1.0 1.0	1.0 1.0 1.0
10	Pump	Num	1.0 1.0 1.0	1.0 1.0 1.0	1.0 1.0 1.0	1.0 1.0 1.0	1.0 1.0 1.0	1.0 1.0 1.0
11	Ladders & Main Drain							
12	pH 7.2 - 7.8	7.2-7.8	7.6	7.6	7.6	7.6	7.6	7.6
13	Chlorine (ACORN) 1.0 - 3.0 ppm	1.0-3.0 ppm	1.0	1.0	1.0	1.0	1.0	1.0
14	Temperature	C						
15	Clarity	Yes/No	Y	Y	Y	Y	Y	Y
16	Soap Test Done (and Right Method Used)	Y/N/A	Y	Y	Y	Y	Y	Y
17	Control Panel Functions (Y/N/A)	Yes/No	Y	Y	Y	Y	Y	Y
18	Ladders Attached Firmly (Y/N/A) & PP	Num	1.0 1.0 1.0	1.0 1.0 1.0	1.0 1.0 1.0	1.0 1.0 1.0	1.0 1.0 1.0	1.0 1.0 1.0
19	Ladders Clear	Num	1.0 1.0 1.0	1.0 1.0 1.0	1.0 1.0 1.0	1.0 1.0 1.0	1.0 1.0 1.0	1.0 1.0 1.0
20	Grill	Num	1.0 1.0 1.0	1.0 1.0 1.0	1.0 1.0 1.0	1.0 1.0 1.0	1.0 1.0 1.0	1.0 1.0 1.0
21	Water Speed Pump	Num	1.0 1.0 1.0	1.0 1.0 1.0	1.0 1.0 1.0	1.0 1.0 1.0	1.0 1.0 1.0	1.0 1.0 1.0
22	Grill							
23	Water Fence	Num	1.0 1.0 1.0	1.0 1.0 1.0	1.0 1.0 1.0	1.0 1.0 1.0	1.0 1.0 1.0	1.0 1.0 1.0
24	Grill	Num	1.0 1.0 1.0	1.0 1.0 1.0	1.0 1.0 1.0	1.0 1.0 1.0	1.0 1.0 1.0	1.0 1.0 1.0
25	Condition of Ladders	Yes/No	Y	Y	Y	Y	Y	Y
26	Condition of Hand Rails	Yes/No	Y	Y	Y	Y	Y	Y
27	Condition of Safety Grill Gates	Yes/No	Y	Y	Y	Y	Y	Y
28	Condition of Safety Signs and Tile Safety Signs	Yes/No	Y	Y	Y	Y	Y	Y
29	Condition of Safety Grill Rail (Including Rail Tile Safety Signs)	Yes/No	Y	Y	Y	Y	Y	Y
30	Signage	Yes/No	Y	Y	Y	Y	Y	Y
31	Presence and condition of emergency Rescue devices	Yes/No	Y	Y	Y	Y	Y	Y
32	Condition and Presence of Safety Notices & Emergency Plans	Yes/No	Y	Y	Y	Y	Y	Y
33	Presence and condition of Life Rings	Yes/No	Y	Y	Y	Y	Y	Y
34	Condition Owner Item 33	Yes/No	Y	Y	Y	Y	Y	Y
35	Condition Owner Item 34	Yes/No	Y	Y	Y	Y	Y	Y

Inspected By:

Date:

Safety No. P-0000-000

Remarks:



Swimming Pool Daily Log Sheet

OZO

No.	Description	Units	Date: 13-10-66			Date: 14-10-66		
			8:00 a.m.	1:00 p.m.	5:00 p.m.	8:00 a.m.	1:00 p.m.	5:00 p.m.
1	Main Swimming Pool							
2	pH	7.2-7.8	7.6	7.6	7.8	7.6	8.4	7.8
3	Chlorine (ACORN) 1.0 - 3.0 ppm	1.0-3.0 ppm	1.0	1.0	1.0	3.0	1.0	1.0
4	Temperature	C						
5	Clarity	Yes/No	Y	Y	Y	Y	Y	Y
6	Soap Test Done (and Right Method Used)	Y/N/A	Y	Y	Y	Y	Y	Y
7	Control Panel Functions (Y/N/A)	Yes/No	Y	Y	Y	Y	Y	Y
8	Chlorinator Temp 1.0-3.0 ppm	Num	1.0 1.0 1.0	1.0 1.0 1.0	1.0 1.0 1.0	1.0 1.0 1.0	1.0 1.0 1.0	1.0 1.0 1.0
9	Filter	Num	1.0 1.0 1.0	1.0 1.0 1.0	1.0 1.0 1.0	1.0 1.0 1.0	1.0 1.0 1.0	1.0 1.0 1.0
10	Pump	Num	1.0 1.0 1.0	1.0 1.0 1.0	1.0 1.0 1.0	1.0 1.0 1.0	1.0 1.0 1.0	1.0 1.0 1.0
11	Ladders & Main Drain							
12	pH 7.2 - 7.8	7.2-7.8	7.6	7.6	7.6	7.8	7.6	7.8
13	Chlorine (ACORN) 1.0 - 3.0 ppm	1.0-3.0 ppm	1.0	1.0	1.0	3.0	1.0	1.0
14	Temperature	C						
15	Clarity	Yes/No	Y	Y	Y	Y	Y	Y
16	Soap Test Done (and Right Method Used)	Y/N/A	Y	Y	Y	Y	Y	Y
17	Control Panel Functions (Y/N/A)	Yes/No	Y	Y	Y	Y	Y	Y
18	Ladders Attached Firmly (Y/N/A) & PP	Num	1.0 1.0 1.0	1.0 1.0 1.0	1.0 1.0 1.0	1.0 1.0 1.0	1.0 1.0 1.0	1.0 1.0 1.0
19	Ladders Clear	Num	1.0 1.0 1.0	1.0 1.0 1.0	1.0 1.0 1.0	1.0 1.0 1.0	1.0 1.0 1.0	1.0 1.0 1.0
20	Grill	Num	1.0 1.0 1.0	1.0 1.0 1.0	1.0 1.0 1.0	1.0 1.0 1.0	1.0 1.0 1.0	1.0 1.0 1.0
21	Water Speed Pump	Num	1.0 1.0 1.0	1.0 1.0 1.0	1.0 1.0 1.0	1.0 1.0 1.0	1.0 1.0 1.0	1.0 1.0 1.0
22	Grill							
23	Water Fence	Num	1.0 1.0 1.0	1.0 1.0 1.0	1.0 1.0 1.0	1.0 1.0 1.0	1.0 1.0 1.0	1.0 1.0 1.0
24	Grill	Num	1.0 1.0 1.0	1.0 1.0 1.0	1.0 1.0 1.0	1.0 1.0 1.0	1.0 1.0 1.0	1.0 1.0 1.0
25	Condition of Ladders	Yes/No	Y	Y	Y	Y	Y	Y
26	Condition of Hand Rails	Yes/No	Y	Y	Y	Y	Y	Y
27	Condition of Safety Grill Gates	Yes/No	Y	Y	Y	Y	Y	Y
28	Condition of Safety Signs and Tile Safety Signs	Yes/No	Y	Y	Y	Y	Y	Y
29	Condition of Safety Grill Rail (Including Rail Tile Safety Signs)	Yes/No	Y	Y	Y	Y	Y	Y
30	Signage	Yes/No	Y	Y	Y	Y	Y	Y
31	Presence and condition of emergency Rescue devices	Yes/No	Y	Y	Y	Y	Y	Y
32	Condition and Presence of Safety Notices & Emergency Plans	Yes/No	Y	Y	Y	Y	Y	Y
33	Presence and condition of Life Rings	Yes/No	Y	Y	Y	Y	Y	Y
34	Condition Owner Item 33	Yes/No	Y	Y	Y	Y	Y	Y
35	Condition Owner Item 34	Yes/No	Y	Y	Y	Y	Y	Y

Inspected By:

Date:

Safety No. P-0000-000

Remarks:



Swimming Pool Daily Log Sheet

OZO

No.	Description	Units	Date: 01/10/25			Date: 02/10/25		
			1:00 hrs	13:00 hrs	23:00 hrs	1:00 hrs	13:00 hrs	23:00 hrs
1	**Main Swimming Pool**							
2	Pool Temperature	°C	28	28	28	28	28	28
3	Chlorine (ACTIVE) – 1.0 - 3.0 ppm	1.0 - 3.0 ppm	2.0	1.0	1.0	2.0	2.0	2.0
4	Temperature	°C						
5	Clarity	Visible	Y	Y	Y	Y	Y	Y
6	Soap / Anti-Slime Level (Liquid/Manual Dose)	Level	Y	Y	Y	Y	Y	Y
7	Cleaned Inlets/Outflows (Y/N)	Yes/No	Y	Y	Y	Y	Y	Y
8	Filtration Pump 1.1 kW, 3HP	Hours	4 hrs 0 min	8 hrs 0 min	12 hrs 0 min	16 hrs 0 min	20 hrs 0 min	24 hrs 0 min
9	Filter	Hours	4 hrs 0 min	8 hrs 0 min	12 hrs 0 min	16 hrs 0 min	20 hrs 0 min	24 hrs 0 min
10	UV	Hours	4 hrs 0 min	8 hrs 0 min	12 hrs 0 min	16 hrs 0 min	20 hrs 0 min	24 hrs 0 min
11	**Toddler's Pool**							
12	pH – 7.2 - 7.8	pH - 7.2 - 7.8	7.6	7.8	7.8	7.8	7.8	7.8
13	Chlorine (ACTIVE) – 1.0 - 3.0 ppm	1.0 - 3.0 ppm	1.0	1.0	1.0	1.0	1.0	1.0
14	Temperature	°C						
15	Clarity	Visible	Y	Y	Y	Y	Y	Y
16	Soap / Anti-Slime Level (Liquid/Manual Dose)	Level	Y	Y	Y	Y	Y	Y
17	Cleaned Inlets/Outflows (Y/N)	Yes/No	Y	Y	Y	Y	Y	Y
18	Toddler's Pool Pump 0.5 kW, 0.75HP	Hours	4 hrs 0 min	8 hrs 0 min	12 hrs 0 min	16 hrs 0 min	20 hrs 0 min	24 hrs 0 min
19	Toddler's Filter	Hours	4 hrs 0 min	8 hrs 0 min	12 hrs 0 min	16 hrs 0 min	20 hrs 0 min	24 hrs 0 min
20	UV	Hours	4 hrs 0 min	8 hrs 0 min	12 hrs 0 min	16 hrs 0 min	20 hrs 0 min	24 hrs 0 min
21	Water Jet(s) Pump	Hours	4 hrs 0 min	8 hrs 0 min	12 hrs 0 min	16 hrs 0 min	20 hrs 0 min	24 hrs 0 min
22	UV	Hours	4 hrs 0 min	8 hrs 0 min	12 hrs 0 min	16 hrs 0 min	20 hrs 0 min	24 hrs 0 min
23	Water Slide	Hours	4 hrs 0 min	8 hrs 0 min	12 hrs 0 min	16 hrs 0 min	20 hrs 0 min	24 hrs 0 min
24	UV	Hours	4 hrs 0 min	8 hrs 0 min	12 hrs 0 min	16 hrs 0 min	20 hrs 0 min	24 hrs 0 min
25	Condition of Walkers	Yes/No	Y	Y	Y	Y	Y	Y
26	Condition of Pool Deck	Yes/No	Y	Y	Y	Y	Y	Y
27	Condition of Grates and Outflows	Yes/No	Y	Y	Y	Y	Y	Y
28	Presence and condition of Rubber Matting and Tile Edging Joints	Yes/No	Y	Y	Y	Y	Y	Y
29	Presence and condition of Lifeguard Protection Shelters	Yes/No	Y	Y	Y	Y	Y	Y
30	Pool Rules Posted and Clearly Visible to Swimmers	Yes/No	Y	Y	Y	Y	Y	Y
31	Records Maintained Accurately & Signed Daily	Yes/No	Y	Y	Y	Y	Y	Y
32	Condition Report: Monthly	Yes/No	Y	Y	Y	Y	Y	Y
33	Condition Report: Yearly	Yes/No	Y	Y	Y	Y	Y	Y
	Inspected By:		Ashutosh	Ashutosh	Ashutosh	Ashutosh	Ashutosh	Ashutosh

Pool Supervisor: _____ Date: _____ Safety Rep. Initials (if any): _____

Remarks: _____

OZO
ASHUTOSH PATTANAIK
DATE: 6.11.25
SIGNATURE:
CHAIRMAN-HEALTH & SAFETY

Swimming Pool Daily Log Sheet

OZO

No.	Description	Units	Date: 01/10/25			Date: 02/10/25		
			1:00 hrs	13:00 hrs	23:00 hrs	1:00 hrs	13:00 hrs	23:00 hrs
1	**Main Swimming Pool**							
2	Pool Temperature	°C	28	28	28	28	28	28
3	Chlorine (ACTIVE) – 1.0 - 3.0 ppm	1.0 - 3.0 ppm	2.0	1.0	1.0	2.0	2.0	2.0
4	Temperature	°C						
5	Clarity	Visible	Y	Y	Y	Y	Y	Y
6	Soap / Anti-Slime Level (Liquid/Manual Dose)	Level	Y	Y	Y	Y	Y	Y
7	Cleaned Inlets/Outflows (Y/N)	Yes/No	Y	Y	Y	Y	Y	Y
8	Filtration Pump 1.1 kW, 3HP	Hours	4 hrs 0 min	8 hrs 0 min	12 hrs 0 min	16 hrs 0 min	20 hrs 0 min	24 hrs 0 min
9	Filter	Hours	4 hrs 0 min	8 hrs 0 min	12 hrs 0 min	16 hrs 0 min	20 hrs 0 min	24 hrs 0 min
10	UV	Hours	4 hrs 0 min	8 hrs 0 min	12 hrs 0 min	16 hrs 0 min	20 hrs 0 min	24 hrs 0 min
11	**Toddler's Pool**							
12	pH – 7.2 - 7.8	pH - 7.2 - 7.8	7.6	7.8	7.8	7.8	7.8	7.8
13	Chlorine (ACTIVE) – 1.0 - 3.0 ppm	1.0 - 3.0 ppm	1.0	1.0	1.0	1.0	1.0	1.0
14	Temperature	°C						
15	Clarity	Visible	Y	Y	Y	Y	Y	Y
16	Soap / Anti-Slime Level (Liquid/Manual Dose)	Level	Y	Y	Y	Y	Y	Y
17	Cleaned Inlets/Outflows (Y/N)	Yes/No	Y	Y	Y	Y	Y	Y
18	Toddler's Pool Pump 0.5 kW, 0.75HP	Hours	4 hrs 0 min	8 hrs 0 min	12 hrs 0 min	16 hrs 0 min	20 hrs 0 min	24 hrs 0 min
19	Toddler's Filter	Hours	4 hrs 0 min	8 hrs 0 min	12 hrs 0 min	16 hrs 0 min	20 hrs 0 min	24 hrs 0 min
20	UV	Hours	4 hrs 0 min	8 hrs 0 min	12 hrs 0 min	16 hrs 0 min	20 hrs 0 min	24 hrs 0 min
21	Water Jet(s) Pump	Hours	4 hrs 0 min	8 hrs 0 min	12 hrs 0 min	16 hrs 0 min	20 hrs 0 min	24 hrs 0 min
22	UV	Hours	4 hrs 0 min	8 hrs 0 min	12 hrs 0 min	16 hrs 0 min	20 hrs 0 min	24 hrs 0 min
23	Water Slide	Hours	4 hrs 0 min	8 hrs 0 min	12 hrs 0 min	16 hrs 0 min	20 hrs 0 min	24 hrs 0 min
24	UV	Hours	4 hrs 0 min	8 hrs 0 min	12 hrs 0 min	16 hrs 0 min	20 hrs 0 min	24 hrs 0 min
25	Condition of Walkers	Yes/No	Y	Y	Y	Y	Y	Y
26	Condition of Pool Deck	Yes/No	Y	Y	Y	Y	Y	Y
27	Condition of Grates and Outflows	Yes/No	Y	Y	Y	Y	Y	Y
28	Presence and condition of Rubber Matting and Tile Edging Joints	Yes/No	Y	Y	Y	Y	Y	Y
29	Presence and condition of Lifeguard Protection Shelters	Yes/No	Y	Y	Y	Y	Y	Y
30	Pool Rules Posted and Clearly Visible to Swimmers	Yes/No	Y	Y	Y	Y	Y	Y
31	Records Maintained Accurately & Signed Daily	Yes/No	Y	Y	Y	Y	Y	Y
32	Condition Report: Monthly	Yes/No	Y	Y	Y	Y	Y	Y
33	Condition Report: Yearly	Yes/No	Y	Y	Y	Y	Y	Y
	Inspected By:		Ashutosh	Ashutosh	Ashutosh	Ashutosh	Ashutosh	Ashutosh

Pool Supervisor: _____ Date: _____ Safety Rep. Initials (if any): _____

Remarks: _____

OZO
ASHUTOSH PATTANAIK
DATE: 6.11.25
SIGNATURE:
CHAIRMAN-HEALTH & SAFETY

Swimming Pool Daily Log Sheet

OZO

No.	Description	Units	Date: 03/10/25			Date: 04/10/25		
			1:00 hrs	13:00 hrs	23:00 hrs	1:00 hrs	13:00 hrs	23:00 hrs
1	**Main Swimming Pool**							
2	Pool Temperature	°C	28	28	28	28	28	28
3	Chlorine (ACTIVE) – 1.0 - 3.0 ppm	1.0 - 3.0 ppm	2.0	1.0	1.0	2.0	2.0	2.0
4	Temperature	°C						
5	Clarity	Visible	Y	Y	Y	Y	Y	Y
6	Soap / Anti-Slime Level (Liquid/Manual Dose)	Level	Y	Y	Y	Y	Y	Y
7	Cleaned Inlets/Outflows (Y/N)	Yes/No	Y	Y	Y	Y	Y	Y
8	Filtration Pump 1.1 kW, 3HP	Hours	4 hrs 0 min	8 hrs 0 min	12 hrs 0 min	16 hrs 0 min	20 hrs 0 min	24 hrs 0 min
9	Filter	Hours	4 hrs 0 min	8 hrs 0 min	12 hrs 0 min	16 hrs 0 min	20 hrs 0 min	24 hrs 0 min
10	UV	Hours	4 hrs 0 min	8 hrs 0 min	12 hrs 0 min	16 hrs 0 min	20 hrs 0 min	24 hrs 0 min
11	**Toddler's Pool**							
12	pH – 7.2 - 7.8	pH - 7.2 - 7.8	7.6	7.8	7.8	7.8	7.8	7.8
13	Chlorine (ACTIVE) – 1.0 - 3.0 ppm	1.0 - 3.0 ppm	1.0	1.0	1.0	1.0	1.0	1.0
14	Temperature	°C						
15	Clarity	Visible	Y	Y	Y	Y	Y	Y
16	Soap / Anti-Slime Level (Liquid/Manual Dose)	Level	Y	Y	Y	Y	Y	Y
17	Cleaned Inlets/Outflows (Y/N)	Yes/No	Y	Y	Y	Y	Y	Y
18	Toddler's Pool Pump 0.5 kW, 0.75HP	Hours	4 hrs 0 min	8 hrs 0 min	12 hrs 0 min	16 hrs 0 min	20 hrs 0 min	24 hrs 0 min
19	Toddler's Filter	Hours	4 hrs 0 min	8 hrs 0 min	12 hrs 0 min	16 hrs 0 min	20 hrs 0 min	24 hrs 0 min
20	UV	Hours	4 hrs 0 min	8 hrs 0 min	12 hrs 0 min	16 hrs 0 min	20 hrs 0 min	24 hrs 0 min
21	Water Jet(s) Pump	Hours	4 hrs 0 min	8 hrs 0 min	12 hrs 0 min	16 hrs 0 min	20 hrs 0 min	24 hrs 0 min
22	UV	Hours	4 hrs 0 min	8 hrs 0 min	12 hrs 0 min	16 hrs 0 min	20 hrs 0 min	24 hrs 0 min
23	Water Slide	Hours	4 hrs 0 min	8 hrs 0 min	12 hrs 0 min	16 hrs 0 min	20 hrs 0 min	24 hrs 0 min
24	UV	Hours	4 hrs 0 min	8 hrs 0 min	12 hrs 0 min	16 hrs 0 min	20 hrs 0 min	24 hrs 0 min
25	Condition of Walkers	Yes/No	Y	Y	Y	Y	Y	Y
26	Condition of Pool Deck	Yes/No	Y	Y	Y	Y	Y	Y
27	Condition of Grates and Outflows	Yes/No	Y	Y	Y	Y	Y	Y
28	Presence and condition of Rubber Matting and Tile Edging Joints	Yes/No	Y	Y	Y	Y	Y	Y
29	Presence and condition of Lifeguard Protection Shelters	Yes/No	Y	Y	Y	Y	Y	Y
30	Pool Rules Posted and Clearly Visible to Swimmers	Yes/No	Y	Y	Y	Y	Y	Y
31	Records Maintained Accurately & Signed Daily	Yes/No	Y	Y	Y	Y	Y	Y
32	Condition Report: Monthly	Yes/No	Y	Y	Y	Y	Y	Y
33	Condition Report: Yearly	Yes/No	Y	Y	Y	Y	Y	Y
	Inspected By:		Ashutosh	Ashutosh	Ashutosh	Ashutosh	Ashutosh	Ashutosh

Pool Supervisor: _____ Date: _____ Safety Rep. Initials (if any): _____

Remarks: _____

OZO
ASHUTOSH PATTANAIK
DATE: 6.11.25
SIGNATURE:
CHAIRMAN-HEALTH & SAFETY

Swimming Pool Daily Log Sheet

OZO

No.	Description	Units	Date: 03/10/25			Date: 04/10/25		
			1:00 hrs	13:00 hrs	23:00 hrs	1:00 hrs	13:00 hrs	23:00 hrs
1	**Main Swimming Pool**							
2	Pool Temperature	°C	28	28	28	28	28	28
3	Chlorine (ACTIVE) – 1.0 - 3.0 ppm	1.0 - 3.0 ppm	2.0	1.0	1.0	2.0	2.0	2.0
4	Temperature	°C						
5	Clarity	Visible	Y	Y	Y	Y	Y	Y
6	Soap / Anti-Slime Level (Liquid/Manual Dose)	Level	Y	Y	Y	Y	Y	Y
7	Cleaned Inlets/Outflows (Y/N)	Yes/No	Y	Y	Y	Y	Y	Y
8	Filtration Pump 1.1 kW, 3HP	Hours	4 hrs 0 min	8 hrs 0 min	12 hrs 0 min	16 hrs 0 min	20 hrs 0 min	24 hrs 0 min
9	Filter	Hours	4 hrs 0 min	8 hrs 0 min	12 hrs 0 min	16 hrs 0 min	20 hrs 0 min	24 hrs 0 min
10	UV	Hours	4 hrs 0 min	8 hrs 0 min	12 hrs 0 min	16 hrs 0 min	20 hrs 0 min	24 hrs 0 min
11	**Toddler's Pool**							
12	pH – 7.2 - 7.8	pH - 7.2 - 7.8	7.6	7.8	7.8	7.8	7.8	7.8
13	Chlorine (ACTIVE) – 1.0 - 3.0 ppm	1.0 - 3.0 ppm	1.0	1.0	1.0	1.0	1.0	1.0
14	Temperature	°C						
15	Clarity	Visible	Y	Y	Y	Y	Y	Y
16	Soap / Anti-Slime Level (Liquid/Manual Dose)	Level	Y	Y	Y	Y	Y	Y
17	Cleaned Inlets/Outflows (Y/N)	Yes/No	Y	Y	Y	Y	Y	Y
18	Toddler's Pool Pump 0.5 kW, 0.75HP	Hours	4 hrs 0 min	8 hrs 0 min	12 hrs 0 min	16 hrs 0 min	20 hrs 0 min	24 hrs 0 min
19	Toddler's Filter	Hours	4 hrs 0 min	8 hrs 0 min	12 hrs 0 min	16 hrs 0 min	20 hrs 0 min	24 hrs 0 min
20	UV	Hours	4 hrs 0 min	8 hrs 0 min	12 hrs 0 min	16 hrs 0 min	20 hrs 0 min	24 hrs 0 min
21	Water Jet(s) Pump	Hours	4 hrs 0 min	8 hrs 0 min	12 hrs 0 min	16 hrs 0 min	20 hrs 0 min	24 hrs 0 min
22	UV	Hours	4 hrs 0 min	8 hrs 0 min	12 hrs 0 min	16 hrs 0 min	20 hrs 0 min	24 hrs 0 min
23	Water Slide	Hours	4 hrs 0 min	8 hrs 0 min	12 hrs 0 min	16 hrs 0 min	20 hrs 0 min	24 hrs 0 min
24	UV	Hours	4 hrs 0 min	8 hrs 0 min	12 hrs 0 min	16 hrs 0 min	20 hrs 0 min	24 hrs 0 min
25	Condition of Walkers	Yes/No	Y	Y	Y	Y	Y	Y
26	Condition of Pool Deck	Yes/No	Y	Y	Y	Y	Y	Y
27	Condition of Grates and Outflows	Yes/No	Y	Y	Y	Y	Y	Y
28	Presence and condition of Rubber Matting and Tile Edging Joints	Yes/No	Y	Y	Y	Y	Y	Y
29	Presence and condition of Lifeguard Protection Shelters	Yes/No	Y	Y	Y	Y	Y	Y
30	Pool Rules Posted and Clearly Visible to Swimmers	Yes/No	Y	Y	Y	Y	Y	Y
31	Records Maintained Accurately & Signed Daily	Yes/No	Y	Y	Y	Y	Y	Y
32	Condition Report: Monthly	Yes/No	Y	Y	Y	Y	Y	Y
33	Condition Report: Yearly	Yes/No	Y	Y	Y	Y	Y	Y
	Inspected By:		Ashutosh	Ashutosh	Ashutosh	Ashutosh	Ashutosh	Ashutosh

Pool Supervisor: _____ Date: _____ Safety Rep. Initials (if any): _____

Remarks: _____

OZO
ASHUTOSH PATTANAIK
DATE: 6.11.25
SIGNATURE:
CHAIRMAN-HEALTH & SAFETY

Swimming Pool Daily Log Sheet

OZO

No.	Description	Units	Date: 12-12-25			Date: 28-12-25		
			9:00 AM	12:00 PM	4:00 PM	9:00 AM	12:00 PM	4:00 PM
1	Main Swimming Pool							
2	pH	7.2 - 7.8	7.6	7.8	7.6	7.6	7.8	7.6
3	Chlorine (Free)	1.0 - 3.0 ppm	1.5	1.8	1.8	1.8	2.0	1.8
4	Temperature	°C						
5	Clarity	Visible	Y	Y	Y	Y	Y	Y
6	Soap Test Water Level Mark/Reference	Mark	Y	Y	Y	Y	Y	Y
7	Control Panel Condition / Alarms	Visible	Y	Y	Y	Y	Y	Y
8	Filtration Pump 1 + Motor	Work	✓ Running ✓ Pressure OK ✓ No Leaks	✓ Running ✓ Pressure OK ✓ No Leaks	✓ Running ✓ Pressure OK ✓ No Leaks	✓ Running ✓ Pressure OK ✓ No Leaks	✓ Running ✓ Pressure OK ✓ No Leaks	✓ Running ✓ Pressure OK ✓ No Leaks
9	Filter	Work	✓ Running ✓ Pressure OK ✓ No Leaks	✓ Running ✓ Pressure OK ✓ No Leaks	✓ Running ✓ Pressure OK ✓ No Leaks	✓ Running ✓ Pressure OK ✓ No Leaks	✓ Running ✓ Pressure OK ✓ No Leaks	✓ Running ✓ Pressure OK ✓ No Leaks
10	UV	Work	✓ Lamp On ✓ Sleeve Clean ✓ Flow OK ✓ Alarm Clear	✓ Lamp On ✓ Sleeve Clean ✓ Flow OK ✓ Alarm Clear	✓ Lamp On ✓ Sleeve Clean ✓ Flow OK ✓ Alarm Clear	✓ Lamp On ✓ Sleeve Clean ✓ Flow OK ✓ Alarm Clear	✓ Lamp On ✓ Sleeve Clean ✓ Flow OK ✓ Alarm Clear	✓ Lamp On ✓ Sleeve Clean ✓ Flow OK ✓ Alarm Clear
11	Toddlers & Baby Pool							
12	pH	7.2 - 7.8	7.6	7.8	7.6	7.6	7.8	7.6
13	Chlorine (Free)	1.0 - 3.0 ppm	1.5	1.8	1.5	1.8	1.8	1.5
14	Temperature	°C						
15	Clarity	Visible	Y	Y	Y	Y	Y	Y
16	Soap Test Water Level Mark/Reference	Mark	Y	Y	Y	Y	Y	Y
17	Control Panel Condition / Alarms	Visible	Y	Y	Y	Y	Y	Y
18	Children's Filtration Pump + Motor	Work	✓ Running ✓ Pressure OK ✓ No Leaks	✓ Running ✓ Pressure OK ✓ No Leaks	✓ Running ✓ Pressure OK ✓ No Leaks	✓ Running ✓ Pressure OK ✓ No Leaks	✓ Running ✓ Pressure OK ✓ No Leaks	✓ Running ✓ Pressure OK ✓ No Leaks
19	Children's Filter	Work	✓ Running ✓ Pressure OK ✓ No Leaks	✓ Running ✓ Pressure OK ✓ No Leaks	✓ Running ✓ Pressure OK ✓ No Leaks	✓ Running ✓ Pressure OK ✓ No Leaks	✓ Running ✓ Pressure OK ✓ No Leaks	✓ Running ✓ Pressure OK ✓ No Leaks
20	UV	Work	✓ Lamp On ✓ Sleeve Clean ✓ Flow OK ✓ Alarm Clear	✓ Lamp On ✓ Sleeve Clean ✓ Flow OK ✓ Alarm Clear	✓ Lamp On ✓ Sleeve Clean ✓ Flow OK ✓ Alarm Clear	✓ Lamp On ✓ Sleeve Clean ✓ Flow OK ✓ Alarm Clear	✓ Lamp On ✓ Sleeve Clean ✓ Flow OK ✓ Alarm Clear	✓ Lamp On ✓ Sleeve Clean ✓ Flow OK ✓ Alarm Clear
21	Water Heater Pump	Work	✓ Running ✓ No Leaks	✓ Running ✓ No Leaks	✓ Running ✓ No Leaks	✓ Running ✓ No Leaks	✓ Running ✓ No Leaks	✓ Running ✓ No Leaks
22	UV	Work	✓ Lamp On ✓ Sleeve Clean ✓ Flow OK ✓ Alarm Clear	✓ Lamp On ✓ Sleeve Clean ✓ Flow OK ✓ Alarm Clear	✓ Lamp On ✓ Sleeve Clean ✓ Flow OK ✓ Alarm Clear	✓ Lamp On ✓ Sleeve Clean ✓ Flow OK ✓ Alarm Clear	✓ Lamp On ✓ Sleeve Clean ✓ Flow OK ✓ Alarm Clear	✓ Lamp On ✓ Sleeve Clean ✓ Flow OK ✓ Alarm Clear
23	Water Tower	Work	✓ Running ✓ Pressure OK ✓ No Leaks	✓ Running ✓ Pressure OK ✓ No Leaks	✓ Running ✓ Pressure OK ✓ No Leaks	✓ Running ✓ Pressure OK ✓ No Leaks	✓ Running ✓ Pressure OK ✓ No Leaks	✓ Running ✓ Pressure OK ✓ No Leaks
24	UV	Work	✓ Lamp On ✓ Sleeve Clean ✓ Flow OK ✓ Alarm Clear	✓ Lamp On ✓ Sleeve Clean ✓ Flow OK ✓ Alarm Clear	✓ Lamp On ✓ Sleeve Clean ✓ Flow OK ✓ Alarm Clear	✓ Lamp On ✓ Sleeve Clean ✓ Flow OK ✓ Alarm Clear	✓ Lamp On ✓ Sleeve Clean ✓ Flow OK ✓ Alarm Clear	✓ Lamp On ✓ Sleeve Clean ✓ Flow OK ✓ Alarm Clear
25	Surrounding Walkway	Visible	Y	Y	Y	Y	Y	Y
26	Surrounding Decking	Visible	Y	Y	Y	Y	Y	Y
27	Surrounding Balustrade & Handrails	Visible	Y	Y	Y	Y	Y	Y
28	Area Free of Slip Hazards, Debris & Spill Cleanup Kit Available	Visible	Y	Y	Y	Y	Y	Y
29	Lifebuoy	Visible	Y	Y	Y	Y	Y	Y
30	Emergency Exit & Emergency Numbers Posted	Visible	Y	Y	Y	Y	Y	Y
31	Pool Rules Displayed & Visible to Swimmers	Visible	Y	Y	Y	Y	Y	Y
32	Lifeguard Present	Visible	Y	Y	Y	Y	Y	Y
	Signature / Initials		Pamela	Pamela	Pamela	Pamela	Pamela	Pamela

Supervisor Name: Pamela

Date: 28-12-25

Comments: All readings within acceptable range. Pool clean and clear. Lifeguard on duty throughout.

OZO

Swimming Pool Daily Log Sheet

No.	Description	Units	Date: 29-12-25			Date: 30-12-25		
			9:00 AM	12:00 PM	4:00 PM	9:00 AM	12:00 PM	4:00 PM
1	Main Swimming Pool							
2	pH	7.2 - 7.8	7.6	7.8	7.6	7.6	7.8	7.6
3	Chlorine (Free)	1.0 - 3.0 ppm	1.5	1.8	1.8	1.8	2.0	1.8
4	Temperature	°C						
5	Clarity	Visible	Y	Y	Y	Y	Y	Y
6	Soap Test Water Level Mark/Reference	Mark	Y	Y	Y	Y	Y	Y
7	Control Panel Condition / Alarms	Visible	Y	Y	Y	Y	Y	Y
8	Filtration Pump 1 + Motor	Work	✓ Running ✓ Pressure OK ✓ No Leaks	✓ Running ✓ Pressure OK ✓ No Leaks	✓ Running ✓ Pressure OK ✓ No Leaks	✓ Running ✓ Pressure OK ✓ No Leaks	✓ Running ✓ Pressure OK ✓ No Leaks	✓ Running ✓ Pressure OK ✓ No Leaks
9	Filter	Work	✓ Running ✓ Pressure OK ✓ No Leaks	✓ Running ✓ Pressure OK ✓ No Leaks	✓ Running ✓ Pressure OK ✓ No Leaks	✓ Running ✓ Pressure OK ✓ No Leaks	✓ Running ✓ Pressure OK ✓ No Leaks	✓ Running ✓ Pressure OK ✓ No Leaks
10	UV	Work	✓ Lamp On ✓ Sleeve Clean ✓ Flow OK ✓ Alarm Clear	✓ Lamp On ✓ Sleeve Clean ✓ Flow OK ✓ Alarm Clear	✓ Lamp On ✓ Sleeve Clean ✓ Flow OK ✓ Alarm Clear	✓ Lamp On ✓ Sleeve Clean ✓ Flow OK ✓ Alarm Clear	✓ Lamp On ✓ Sleeve Clean ✓ Flow OK ✓ Alarm Clear	✓ Lamp On ✓ Sleeve Clean ✓ Flow OK ✓ Alarm Clear
11	Toddlers & Baby Pool							
12	pH	7.2 - 7.8	7.6	7.8	7.6	7.6	7.8	7.6
13	Chlorine (Free)	1.0 - 3.0 ppm	1.5	1.8	1.8	1.8	2.0	1.8
14	Temperature	°C						
15	Clarity	Visible	Y	Y	Y	Y	Y	Y
16	Soap Test Water Level Mark/Reference	Mark	Y	Y	Y	Y	Y	Y
17	Control Panel Condition / Alarms	Visible	Y	Y	Y	Y	Y	Y
18	Children's Filtration Pump + Motor	Work	✓ Running ✓ Pressure OK ✓ No Leaks	✓ Running ✓ Pressure OK ✓ No Leaks	✓ Running ✓ Pressure OK ✓ No Leaks	✓ Running ✓ Pressure OK ✓ No Leaks	✓ Running ✓ Pressure OK ✓ No Leaks	✓ Running ✓ Pressure OK ✓ No Leaks
19	Children's Filter	Work	✓ Running ✓ Pressure OK ✓ No Leaks	✓ Running ✓ Pressure OK ✓ No Leaks	✓ Running ✓ Pressure OK ✓ No Leaks	✓ Running ✓ Pressure OK ✓ No Leaks	✓ Running ✓ Pressure OK ✓ No Leaks	✓ Running ✓ Pressure OK ✓ No Leaks
20	UV	Work	✓ Lamp On ✓ Sleeve Clean ✓ Flow OK ✓ Alarm Clear	✓ Lamp On ✓ Sleeve Clean ✓ Flow OK ✓ Alarm Clear	✓ Lamp On ✓ Sleeve Clean ✓ Flow OK ✓ Alarm Clear	✓ Lamp On ✓ Sleeve Clean ✓ Flow OK ✓ Alarm Clear	✓ Lamp On ✓ Sleeve Clean ✓ Flow OK ✓ Alarm Clear	✓ Lamp On ✓ Sleeve Clean ✓ Flow OK ✓ Alarm Clear
21	Water Heater Pump	Work	✓ Running ✓ No Leaks	✓ Running ✓ No Leaks	✓ Running ✓ No Leaks	✓ Running ✓ No Leaks	✓ Running ✓ No Leaks	✓ Running ✓ No Leaks
22	UV	Work	✓ Lamp On ✓ Sleeve Clean ✓ Flow OK ✓ Alarm Clear	✓ Lamp On ✓ Sleeve Clean ✓ Flow OK ✓ Alarm Clear	✓ Lamp On ✓ Sleeve Clean ✓ Flow OK ✓ Alarm Clear	✓ Lamp On ✓ Sleeve Clean ✓ Flow OK ✓ Alarm Clear	✓ Lamp On ✓ Sleeve Clean ✓ Flow OK ✓ Alarm Clear	✓ Lamp On ✓ Sleeve Clean ✓ Flow OK ✓ Alarm Clear
23	Water Tower	Work	✓ Running ✓ Pressure OK ✓ No Leaks	✓ Running ✓ Pressure OK ✓ No Leaks	✓ Running ✓ Pressure OK ✓ No Leaks	✓ Running ✓ Pressure OK ✓ No Leaks	✓ Running ✓ Pressure OK ✓ No Leaks	✓ Running ✓ Pressure OK ✓ No Leaks
24	UV	Work	✓ Lamp On ✓ Sleeve Clean ✓ Flow OK ✓ Alarm Clear	✓ Lamp On ✓ Sleeve Clean ✓ Flow OK ✓ Alarm Clear	✓ Lamp On ✓ Sleeve Clean ✓ Flow OK ✓ Alarm Clear	✓ Lamp On ✓ Sleeve Clean ✓ Flow OK ✓ Alarm Clear	✓ Lamp On ✓ Sleeve Clean ✓ Flow OK ✓ Alarm Clear	✓ Lamp On ✓ Sleeve Clean ✓ Flow OK ✓ Alarm Clear
25	Surrounding Walkway	Visible	Y	Y	Y	Y	Y	Y
26	Surrounding Decking	Visible	Y	Y	Y	Y	Y	Y
27	Surrounding Balustrade & Handrails	Visible	Y	Y	Y	Y	Y	Y
28	Area Free of Slip Hazards, Debris & Spill Cleanup Kit Available	Visible	Y	Y	Y	Y	Y	Y
29	Lifebuoy	Visible	Y	Y	Y	Y	Y	Y
30	Emergency Exit & Emergency Numbers Posted	Visible	Y	Y	Y	Y	Y	Y
31	Pool Rules Displayed & Visible to Swimmers	Visible	Y	Y	Y	Y	Y	Y
32	Lifeguard Present	Visible	Y	Y	Y	Y	Y	Y
	Signature / Initials		Pamela	Pamela	Pamela	Pamela	Pamela	Pamela

Supervisor Name: Pamela

Date: 30-12-25

Comments: All readings within acceptable range. Pool clean and clear. Lifeguard on duty throughout.

OZO

Swimming Pool Daily Log Sheet

No.	Description	Units	Date: 31-12-25			Date: 1-1-26		
			9:00 AM	12:00 PM	4:00 PM	9:00 AM	12:00 PM	4:00 PM
1	Main Swimming Pool							
2	pH	7.2 - 7.8	7.6	7.8	7.6	7.6	7.8	7.6
3	Chlorine (Free)	1.0 - 3.0 ppm	1.5	1.8	1.8	1.8	2.0	1.8
4	Temperature	°C						
5	Clarity	Visible	Y	Y	Y	Y	Y	Y
6	Soap Test Water Level Mark/Reference	Mark	Y	Y	Y	Y	Y	Y
7	Control Panel Condition / Alarms	Visible	Y	Y	Y	Y	Y	Y
8	Filtration Pump 1 + Motor	Work	✓ Running ✓ Pressure OK ✓ No Leaks	✓ Running ✓ Pressure OK ✓ No Leaks	✓ Running ✓ Pressure OK ✓ No Leaks	✓ Running ✓ Pressure OK ✓ No Leaks	✓ Running ✓ Pressure OK ✓ No Leaks	✓ Running ✓ Pressure OK ✓ No Leaks
9	Filter	Work	✓ Running ✓ Pressure OK ✓ No Leaks	✓ Running ✓ Pressure OK ✓ No Leaks	✓ Running ✓ Pressure OK ✓ No Leaks	✓ Running ✓ Pressure OK ✓ No Leaks	✓ Running ✓ Pressure OK ✓ No Leaks	✓ Running ✓ Pressure OK ✓ No Leaks
10	UV	Work	✓ Lamp On ✓ Sleeve Clean ✓ Flow OK ✓ Alarm Clear	✓ Lamp On ✓ Sleeve Clean ✓ Flow OK ✓ Alarm Clear	✓ Lamp On ✓ Sleeve Clean ✓ Flow OK ✓ Alarm Clear	✓ Lamp On ✓ Sleeve Clean ✓ Flow OK ✓ Alarm Clear	✓ Lamp On ✓ Sleeve Clean ✓ Flow OK ✓ Alarm Clear	✓ Lamp On ✓ Sleeve Clean ✓ Flow OK ✓ Alarm Clear
11	Toddlers & Baby Pool							
12	pH	7.2 - 7.8	7.6	7.8	7.6	7.6	7.8	7.6
13	Chlorine (Free)	1.0 - 3.0 ppm	1.5	1.8	1.8	1.8	2.0	1.8
14	Temperature	°C						
15	Clarity	Visible	Y	Y	Y	Y	Y	Y
16	Soap Test Water Level Mark/Reference	Mark	Y	Y	Y	Y	Y	Y
17	Control Panel Condition / Alarms	Visible	Y	Y	Y	Y	Y	Y
18	Children's Filtration Pump + Motor	Work	✓ Running ✓ Pressure OK ✓ No Leaks	✓ Running ✓ Pressure OK ✓ No Leaks	✓ Running ✓ Pressure OK ✓ No Leaks	✓ Running ✓ Pressure OK ✓ No Leaks	✓ Running ✓ Pressure OK ✓ No Leaks	✓ Running ✓ Pressure OK ✓ No Leaks
19	Children's Filter	Work	✓ Running ✓ Pressure OK ✓ No Leaks	✓ Running ✓ Pressure OK ✓ No Leaks	✓ Running ✓ Pressure OK ✓ No Leaks	✓ Running ✓ Pressure OK ✓ No Leaks	✓ Running ✓ Pressure OK ✓ No Leaks	✓ Running ✓ Pressure OK ✓ No Leaks
20	UV	Work	✓ Lamp On ✓ Sleeve Clean ✓ Flow OK ✓ Alarm Clear	✓ Lamp On ✓ Sleeve Clean ✓ Flow OK ✓ Alarm Clear	✓ Lamp On ✓ Sleeve Clean ✓ Flow OK ✓ Alarm Clear	✓ Lamp On ✓ Sleeve Clean ✓ Flow OK ✓ Alarm Clear	✓ Lamp On ✓ Sleeve Clean ✓ Flow OK ✓ Alarm Clear	✓ Lamp On ✓ Sleeve Clean ✓ Flow OK ✓ Alarm Clear
21	Water Heater Pump	Work	✓ Running ✓ No Leaks	✓ Running ✓ No Leaks	✓ Running ✓ No Leaks	✓ Running ✓ No Leaks	✓ Running ✓ No Leaks	✓ Running ✓ No Leaks
22	UV	Work	✓ Lamp On ✓ Sleeve Clean ✓ Flow OK ✓ Alarm Clear	✓ Lamp On ✓ Sleeve Clean ✓ Flow OK ✓ Alarm Clear	✓ Lamp On ✓ Sleeve Clean ✓ Flow OK ✓ Alarm Clear	✓ Lamp On ✓ Sleeve Clean ✓ Flow OK ✓ Alarm Clear	✓ Lamp On ✓ Sleeve Clean ✓ Flow OK ✓ Alarm Clear	✓ Lamp On ✓ Sleeve Clean ✓ Flow OK ✓ Alarm Clear
23	Water Tower	Work	✓ Running ✓ Pressure OK ✓ No Leaks	✓ Running ✓ Pressure OK ✓ No Leaks	✓ Running ✓ Pressure OK ✓ No Leaks	✓ Running ✓ Pressure OK ✓ No Leaks	✓ Running ✓ Pressure OK ✓ No Leaks	✓ Running ✓ Pressure OK ✓ No Leaks
24	UV	Work	✓ Lamp On ✓ Sleeve Clean ✓ Flow OK ✓ Alarm Clear	✓ Lamp On ✓ Sleeve Clean ✓ Flow OK ✓ Alarm Clear	✓ Lamp On ✓ Sleeve Clean ✓ Flow OK ✓ Alarm Clear	✓ Lamp On ✓ Sleeve Clean ✓ Flow OK ✓ Alarm Clear	✓ Lamp On ✓ Sleeve Clean ✓ Flow OK ✓ Alarm Clear	✓ Lamp On ✓ Sleeve Clean ✓ Flow OK ✓ Alarm Clear
25	Surrounding Walkway	Visible	Y	Y	Y	Y	Y	Y
26	Surrounding Decking	Visible	Y	Y	Y	Y	Y	Y
27	Surrounding Balustrade & Handrails	Visible	Y	Y	Y	Y	Y	Y
28	Area Free of Slip Hazards, Debris & Spill Cleanup Kit Available	Visible	Y	Y	Y	Y	Y	Y
29	Lifebuoy	Visible	Y	Y	Y	Y	Y	Y
30	Emergency Exit & Emergency Numbers Posted	Visible	Y	Y	Y	Y	Y	Y
31	Pool Rules Displayed & Visible to Swimmers	Visible	Y	Y	Y	Y	Y	Y
32	Lifeguard Present	Visible	Y	Y	Y	Y	Y	Y
	Signature / Initials		Pamela	Pamela	Pamela	Pamela	Pamela	Pamela

Supervisor Name: Pamela

Date: 1-1-26

Comments: All readings within acceptable range. Pool clean and clear. Lifeguard on duty throughout.

Swimming Pool Daily Log Sheet

OZO

No.	Description	Unit	Date: 3/11/25			Date: 3/11/25		
			8:00 hrs	10:00 hrs	12:00 hrs	4:00 hrs	6:00 hrs	8:00 hrs
1	Main Swimming Pool							
	pH	7.2 - 7.8	7.1	7.8	7.5	8.8	7.8	7.5
	Chlorine (ACORN = 1.5 - 3.0 ppm)	1.5 - 3.0 ppm	1.20	3.0	3.0	1.0	1.0	1.0
	Temperature	°C						
	Clarity	Visible	✓	✓	✓	✓	✓	✓
	Taps Test Water Level (High/Mid/Low)	H/M/L	H	H	H	H	H	H
	Control Panel Conditions (FC/NC)	Visible	✓	✓	✓	✓	✓	✓
7	Filtration Pump 1 (1 KW, 2 HP)	Hours	✓ Running ✓ Pressure ✓ Flow	✓ Running ✓ Pressure ✓ Flow	✓ Running ✓ Pressure ✓ Flow	✓ Running ✓ Pressure ✓ Flow	✓ Running ✓ Pressure ✓ Flow	✓ Running ✓ Pressure ✓ Flow
8	Filter	Hours	✓ Backwash ✓ Pressure ✓ Flow	✓ Backwash ✓ Pressure ✓ Flow	✓ Backwash ✓ Pressure ✓ Flow	✓ Backwash ✓ Pressure ✓ Flow	✓ Backwash ✓ Pressure ✓ Flow	✓ Backwash ✓ Pressure ✓ Flow
9	UV	Hours	✓ Lamp ✓ Sleeve ✓ Flow ✓ Alarm	✓ Lamp ✓ Sleeve ✓ Flow ✓ Alarm	✓ Lamp ✓ Sleeve ✓ Flow ✓ Alarm	✓ Lamp ✓ Sleeve ✓ Flow ✓ Alarm	✓ Lamp ✓ Sleeve ✓ Flow ✓ Alarm	✓ Lamp ✓ Sleeve ✓ Flow ✓ Alarm
10	Children Swimming Pool							
	pH	7.2 - 7.8	7.8	7.8	7.8	7.8	7.8	7.8
	Chlorine (ACORN = 1.5 - 3.0 ppm)	1.5 - 3.0 ppm	3.0	3.0	3.0	1.0	1.0	1.0
12	Temperature	°C						
13	Clarity	Visible	✓	✓	✓	✓	✓	✓
14	Taps Test Water Level (High/Mid/Low)	H/M/L	H	H	H	H	H	H
15	Control Panel Conditions (FC/NC)	Visible	✓	✓	✓	✓	✓	✓
16	Children Filtration Pump 2 (1 KW, 1 HP)	Hours	✓ Running ✓ Pressure ✓ Flow	✓ Running ✓ Pressure ✓ Flow	✓ Running ✓ Pressure ✓ Flow	✓ Running ✓ Pressure ✓ Flow	✓ Running ✓ Pressure ✓ Flow	✓ Running ✓ Pressure ✓ Flow
17	Children Filter	Hours	✓ Backwash ✓ Pressure ✓ Flow	✓ Backwash ✓ Pressure ✓ Flow	✓ Backwash ✓ Pressure ✓ Flow	✓ Backwash ✓ Pressure ✓ Flow	✓ Backwash ✓ Pressure ✓ Flow	✓ Backwash ✓ Pressure ✓ Flow
18	UV	Hours	✓ Lamp ✓ Sleeve ✓ Flow ✓ Alarm	✓ Lamp ✓ Sleeve ✓ Flow ✓ Alarm	✓ Lamp ✓ Sleeve ✓ Flow ✓ Alarm	✓ Lamp ✓ Sleeve ✓ Flow ✓ Alarm	✓ Lamp ✓ Sleeve ✓ Flow ✓ Alarm	✓ Lamp ✓ Sleeve ✓ Flow ✓ Alarm
19	Water Speed Pump	Hours	✓ Running ✓ Pressure ✓ Flow	✓ Running ✓ Pressure ✓ Flow	✓ Running ✓ Pressure ✓ Flow	✓ Running ✓ Pressure ✓ Flow	✓ Running ✓ Pressure ✓ Flow	✓ Running ✓ Pressure ✓ Flow
20	UV		✓ Lamp ✓ Sleeve ✓ Flow ✓ Alarm	✓ Lamp ✓ Sleeve ✓ Flow ✓ Alarm	✓ Lamp ✓ Sleeve ✓ Flow ✓ Alarm	✓ Lamp ✓ Sleeve ✓ Flow ✓ Alarm	✓ Lamp ✓ Sleeve ✓ Flow ✓ Alarm	✓ Lamp ✓ Sleeve ✓ Flow ✓ Alarm
21	Water Jump	Hours	✓ Running ✓ Pressure ✓ Flow	✓ Running ✓ Pressure ✓ Flow	✓ Running ✓ Pressure ✓ Flow	✓ Running ✓ Pressure ✓ Flow	✓ Running ✓ Pressure ✓ Flow	✓ Running ✓ Pressure ✓ Flow
22	UV	Hours	✓ Lamp ✓ Sleeve ✓ Flow ✓ Alarm	✓ Lamp ✓ Sleeve ✓ Flow ✓ Alarm	✓ Lamp ✓ Sleeve ✓ Flow ✓ Alarm	✓ Lamp ✓ Sleeve ✓ Flow ✓ Alarm	✓ Lamp ✓ Sleeve ✓ Flow ✓ Alarm	✓ Lamp ✓ Sleeve ✓ Flow ✓ Alarm
23	Conditions of Lockers	Visible	✓	✓	✓	✓	✓	✓
24	Conditions of Foot Dyes	Visible	✓	✓	✓	✓	✓	✓
25	Conditions of Showers and Cloakrooms	Visible	✓	✓	✓	✓	✓	✓
26	Presence and condition of Safety Lifebuoy and Pole (Rescue Gear)	Visible	✓	✓	✓	✓	✓	✓
27	Presence and condition of Lifeguard on Duty (Certification/Name)	Visible	✓	✓	✓	✓	✓	✓
28	Warning Signs	Visible	✓	✓	✓	✓	✓	✓
29	Presence and condition of Emergency Exit Doors & Emergency Plans	Visible	✓	✓	✓	✓	✓	✓
30	Presence and condition of Emergency Alarm Bell / Whistle	Visible	✓	✓	✓	✓	✓	✓
31	Cleanliness of Changing Rooms, Toilets & Showers	Visible	✓	✓	✓	✓	✓	✓
32	Cleanliness of Pool Deck & Surroundings	Visible	✓	✓	✓	✓	✓	✓
	Inspected By		Anand	Rajkumar	Rajkumar	Anand	Rajkumar	Rajkumar

Verified By: _____ Date: _____ Time: _____

Remarks: _____

OZO
NORTH ANTWEL

DATE: 3/11/25

SIGNATURE

CHAIRMAN / MEMBER / SECRETARY

Swimming Pool Daily Log Sheet

OZO

No.	Description	Unit	Date: 4/11/25			Date: 4/11/25		
			8:00 hrs	10:00 hrs	12:00 hrs	4:00 hrs	6:00 hrs	8:00 hrs
1	Main Swimming Pool							
	pH	7.2 - 7.8	7.6	7.4	7.8	7.4	7.2	7.4
	Chlorine (ACORN = 1.5 - 3.0 ppm)	1.5 - 3.0 ppm	2.8	2.5	2.8	2.2	2.5	2.2
3	Temperature	°C						
4	Clarity	Visible	✓	✓	✓	✓	✓	✓
5	Taps Test Water Level (High/Mid/Low)	H/M/L	H	H	H	H	H	H
6	Control Panel Conditions (FC/NC)	Visible	✓	✓	✓	✓	✓	✓
7	Filtration Pump 1 (1 KW, 2 HP)	Hours	✓ Running ✓ Pressure ✓ Flow	✓ Running ✓ Pressure ✓ Flow	✓ Running ✓ Pressure ✓ Flow	✓ Running ✓ Pressure ✓ Flow	✓ Running ✓ Pressure ✓ Flow	✓ Running ✓ Pressure ✓ Flow
8	Filter	Hours	✓ Backwash ✓ Pressure ✓ Flow	✓ Backwash ✓ Pressure ✓ Flow	✓ Backwash ✓ Pressure ✓ Flow	✓ Backwash ✓ Pressure ✓ Flow	✓ Backwash ✓ Pressure ✓ Flow	✓ Backwash ✓ Pressure ✓ Flow
9	UV	Hours	✓ Lamp ✓ Sleeve ✓ Flow ✓ Alarm	✓ Lamp ✓ Sleeve ✓ Flow ✓ Alarm	✓ Lamp ✓ Sleeve ✓ Flow ✓ Alarm	✓ Lamp ✓ Sleeve ✓ Flow ✓ Alarm	✓ Lamp ✓ Sleeve ✓ Flow ✓ Alarm	✓ Lamp ✓ Sleeve ✓ Flow ✓ Alarm
10	Children Swimming Pool							
	pH	7.2 - 7.8	7.8	7.8	7.8	7.8	7.8	7.8
	Chlorine (ACORN = 1.5 - 3.0 ppm)	1.5 - 3.0 ppm	2.8	2.8	2.8	1.0	1.0	1.0
12	Temperature	°C						
13	Clarity	Visible	✓	✓	✓	✓	✓	✓
14	Taps Test Water Level (High/Mid/Low)	H/M/L	H	H	H	H	H	H
15	Control Panel Conditions (FC/NC)	Visible	✓	✓	✓	✓	✓	✓
16	Children Filtration Pump 2 (1 KW, 1 HP)	Hours	✓ Running ✓ Pressure ✓ Flow	✓ Running ✓ Pressure ✓ Flow	✓ Running ✓ Pressure ✓ Flow	✓ Running ✓ Pressure ✓ Flow	✓ Running ✓ Pressure ✓ Flow	✓ Running ✓ Pressure ✓ Flow
17	Children Filter	Hours	✓ Backwash ✓ Pressure ✓ Flow	✓ Backwash ✓ Pressure ✓ Flow	✓ Backwash ✓ Pressure ✓ Flow	✓ Backwash ✓ Pressure ✓ Flow	✓ Backwash ✓ Pressure ✓ Flow	✓ Backwash ✓ Pressure ✓ Flow
18	UV	Hours	✓ Lamp ✓ Sleeve ✓ Flow ✓ Alarm	✓ Lamp ✓ Sleeve ✓ Flow ✓ Alarm	✓ Lamp ✓ Sleeve ✓ Flow ✓ Alarm	✓ Lamp ✓ Sleeve ✓ Flow ✓ Alarm	✓ Lamp ✓ Sleeve ✓ Flow ✓ Alarm	✓ Lamp ✓ Sleeve ✓ Flow ✓ Alarm
19	Water Speed Pump	Hours	✓ Running ✓ Pressure ✓ Flow	✓ Running ✓ Pressure ✓ Flow	✓ Running ✓ Pressure ✓ Flow	✓ Running ✓ Pressure ✓ Flow	✓ Running ✓ Pressure ✓ Flow	✓ Running ✓ Pressure ✓ Flow
20	UV		✓ Lamp ✓ Sleeve ✓ Flow ✓ Alarm	✓ Lamp ✓ Sleeve ✓ Flow ✓ Alarm	✓ Lamp ✓ Sleeve ✓ Flow ✓ Alarm	✓ Lamp ✓ Sleeve ✓ Flow ✓ Alarm	✓ Lamp ✓ Sleeve ✓ Flow ✓ Alarm	✓ Lamp ✓ Sleeve ✓ Flow ✓ Alarm
21	Water Jump	Hours	✓ Running ✓ Pressure ✓ Flow	✓ Running ✓ Pressure ✓ Flow	✓ Running ✓ Pressure ✓ Flow	✓ Running ✓ Pressure ✓ Flow	✓ Running ✓ Pressure ✓ Flow	✓ Running ✓ Pressure ✓ Flow
22	UV	Hours	✓ Lamp ✓ Sleeve ✓ Flow ✓ Alarm	✓ Lamp ✓ Sleeve ✓ Flow ✓ Alarm	✓ Lamp ✓ Sleeve ✓ Flow ✓ Alarm	✓ Lamp ✓ Sleeve ✓ Flow ✓ Alarm	✓ Lamp ✓ Sleeve ✓ Flow ✓ Alarm	✓ Lamp ✓ Sleeve ✓ Flow ✓ Alarm
23	Conditions of Lockers	Visible	✓	✓	✓	✓	✓	✓
24	Conditions of Foot Dyes	Visible	✓	✓	✓	✓	✓	✓
25	Conditions of Showers and Cloakrooms	Visible	✓	✓	✓	✓	✓	✓
26	Presence and condition of Safety Lifebuoy and Pole (Rescue Gear)	Visible	✓	✓	✓	✓	✓	✓
27	Presence and condition of Lifeguard on Duty (Certification/Name)	Visible	✓	✓	✓	✓	✓	✓
28	Warning Signs	Visible	✓	✓	✓	✓	✓	✓
29	Presence and condition of Emergency Exit Doors & Emergency Plans	Visible	✓	✓	✓	✓	✓	✓
30	Presence and condition of Emergency Alarm Bell / Whistle	Visible	✓	✓	✓	✓	✓	✓
31	Cleanliness of Changing Rooms, Toilets & Showers	Visible	✓	✓	✓	✓	✓	✓
32	Cleanliness of Pool Deck & Surroundings	Visible	✓	✓	✓	✓	✓	✓
	Inspected By		Anand	Rajkumar	Rajkumar	Anand	Rajkumar	Rajkumar

Verified By: _____ Date: _____ Time: _____

Remarks: _____

OZO

DATE: 4/11/25

SIGNATURE

CHAIRMAN / MEMBER / SECRETARY

Swimming Pool Daily Log Sheet

OZO

No.	Description	Unit	Date: 5/11/25			Date: 5/11/25		
			8:00 hrs	10:00 hrs	12:00 hrs	4:00 hrs	6:00 hrs	8:00 hrs
1	Main Swimming Pool							
	pH	7.2 - 7.8	7.2	7.8	7.8	7.1	7.1	7.2
	Chlorine (ACORN = 1.5 - 3.0 ppm)	1.5 - 3.0 ppm	2.0	3.0	3.0	2.0	3.0	2.8
3	Temperature	°C						
4	Clarity	Visible	✓	✓	✓	✓	✓	✓
5	Taps Test Water Level (High/Mid/Low)	H/M/L	H	H	H	H	H	H
6	Control Panel Conditions (FC/NC)	Visible	✓	✓	✓	✓	✓	✓
7	Filtration Pump 1 (1 KW, 2 HP)	Hours	✓ Running ✓ Pressure ✓ Flow	✓ Running ✓ Pressure ✓ Flow	✓ Running ✓ Pressure ✓ Flow	✓ Running ✓ Pressure ✓ Flow	✓ Running ✓ Pressure ✓ Flow	✓ Running ✓ Pressure ✓ Flow
8	Filter	Hours	✓ Backwash ✓ Pressure ✓ Flow	✓ Backwash ✓ Pressure ✓ Flow	✓ Backwash ✓ Pressure ✓ Flow	✓ Backwash ✓ Pressure ✓ Flow	✓ Backwash ✓ Pressure ✓ Flow	✓ Backwash ✓ Pressure ✓ Flow
9	UV	Hours	✓ Lamp ✓ Sleeve ✓ Flow ✓ Alarm	✓ Lamp ✓ Sleeve ✓ Flow ✓ Alarm	✓ Lamp ✓ Sleeve ✓ Flow ✓ Alarm	✓ Lamp ✓ Sleeve ✓ Flow ✓ Alarm	✓ Lamp ✓ Sleeve ✓ Flow ✓ Alarm	✓ Lamp ✓ Sleeve ✓ Flow ✓ Alarm
10	Children Swimming Pool							
	pH	7.2 - 7.8	7.1	7.8	7.8	7.1	7.1	7.8
	Chlorine (ACORN = 1.5 - 3.0 ppm)	1.5 - 3.0 ppm	2.0	3.0	3.0	2.0	3.0	2.8
12	Temperature	°C						
13	Clarity	Visible	✓	✓	✓	✓	✓	✓
14	Taps Test Water Level (High/Mid/Low)	H/M/L	H	H	H	H	H	H
15	Control Panel Conditions (FC/NC)	Visible	✓	✓	✓	✓	✓	✓
16	Children Filtration Pump 2 (1 KW, 1 HP)	Hours	✓ Running ✓ Pressure ✓ Flow	✓ Running ✓ Pressure ✓ Flow	✓ Running ✓ Pressure ✓ Flow	✓ Running ✓ Pressure ✓ Flow	✓ Running ✓ Pressure ✓ Flow	✓ Running ✓ Pressure ✓ Flow
17	Children Filter	Hours	✓ Backwash ✓ Pressure ✓ Flow	✓ Backwash ✓ Pressure ✓ Flow	✓ Backwash ✓ Pressure ✓ Flow	✓ Backwash ✓ Pressure ✓ Flow	✓ Backwash ✓ Pressure ✓ Flow	✓ Backwash ✓ Pressure ✓ Flow
18	UV	Hours	✓ Lamp ✓ Sleeve ✓ Flow ✓ Alarm	✓ Lamp ✓ Sleeve ✓ Flow ✓ Alarm	✓ Lamp ✓ Sleeve ✓ Flow ✓ Alarm	✓ Lamp ✓ Sleeve ✓ Flow ✓ Alarm	✓ Lamp ✓ Sleeve ✓ Flow ✓ Alarm	✓ Lamp ✓ Sleeve ✓ Flow ✓ Alarm
19	Water Speed Pump	Hours	✓ Running ✓ Pressure ✓ Flow	✓ Running ✓ Pressure ✓ Flow	✓ Running ✓ Pressure ✓ Flow	✓ Running ✓ Pressure ✓ Flow	✓ Running ✓ Pressure ✓ Flow	✓ Running ✓ Pressure ✓ Flow
20	UV		✓ Lamp ✓ Sleeve ✓ Flow ✓ Alarm	✓ Lamp ✓ Sleeve ✓ Flow ✓ Alarm	✓ Lamp ✓ Sleeve ✓ Flow ✓ Alarm	✓ Lamp ✓ Sleeve ✓ Flow ✓ Alarm	✓ Lamp ✓ Sleeve ✓ Flow ✓ Alarm	✓ Lamp ✓ Sleeve ✓ Flow ✓ Alarm
21	Water Jump	Hours	✓ Running ✓ Pressure ✓ Flow	✓ Running ✓ Pressure ✓ Flow	✓ Running ✓ Pressure ✓ Flow	✓ Running ✓ Pressure ✓ Flow	✓ Running ✓ Pressure ✓ Flow	✓ Running ✓ Pressure ✓ Flow
22	UV	Hours	✓ Lamp ✓ Sleeve ✓ Flow ✓ Alarm	✓ Lamp ✓ Sleeve ✓ Flow ✓ Alarm	✓ Lamp ✓ Sleeve ✓ Flow ✓ Alarm	✓ Lamp ✓ Sleeve ✓ Flow ✓ Alarm	✓ Lamp ✓ Sleeve ✓ Flow ✓ Alarm	✓ Lamp ✓ Sleeve ✓ Flow ✓ Alarm
23	Conditions of Lockers	Visible	✓	✓	✓	✓	✓	✓
24	Conditions of Foot Dyes	Visible	✓	✓	✓	✓	✓	✓
25	Conditions of Showers and Cloakrooms	Visible	✓	✓	✓	✓	✓	✓
26	Presence and condition of Safety Lifebuoy and Pole (Rescue Gear)	Visible	✓	✓	✓	✓	✓	✓
27	Presence and condition of Lifeguard on Duty (Certification/Name)	Visible	✓	✓	✓	✓	✓	✓
28	Warning Signs	Visible	✓	✓	✓	✓	✓	✓
29	Presence and condition of Emergency Exit Doors & Emergency Plans	Visible	✓	✓	✓	✓	✓	✓
30	Presence and condition of Emergency Alarm Bell / Whistle	Visible	✓	✓	✓	✓	✓	✓
31	Cleanliness of Changing Rooms, Toilets & Showers	Visible	✓	✓	✓	✓	✓	✓
32	Cleanliness of Pool Deck & Surroundings	Visible	✓	✓	✓	✓	✓	✓
	Inspected By		Rajkumar	Rajkumar	Rajkumar	Anand	Rajkumar	Rajkumar

Verified By: _____ Date: _____ Time: _____

Remarks: _____

OZO

DATE: 5/11/25

SIGNATURE

CHAIRMAN / MEMBER / SECRETARY

Swimming Pool Daily Log Sheet

OZO

No.	Description	Unit	Date: 6/11/25			Date: 6/11/25		
			8:00 hrs	10:00 hrs	12:00 hrs	4:00 hrs	6:00 hrs	8:00 hrs
1	Main Swimming Pool							
	pH	7.2 - 7.8	7.5	7.8	7.1	7.8	7.4	7.6
	Chlorine (ACORN = 1.5 - 3.0 ppm)	1.5 - 3.0 ppm	3.0	3.0	3.0	2.2	2.5	2.5
3	Temperature	°C	–	–	–	–	–	–
4	Clarity	Visible	✓	✓	✓	✓	✓	✓
5	Taps Test Water Level (High/Mid/Low)	H/M/L	H	H	H	H	H	H
6	Control Panel Conditions (FC/NC)	Visible	✓	✓	✓	✓	✓	✓
7	Filtration Pump 1 (1 KW, 2 HP)	Hours	✓ Running ✓ Pressure ✓ Flow	✓ Running ✓ Pressure ✓ Flow	✓ Running ✓ Pressure ✓ Flow	✓ Running ✓ Pressure ✓ Flow	✓ Running ✓ Pressure ✓ Flow	✓ Running ✓ Pressure ✓ Flow
8	Filter	Hours	✓ Backwash ✓ Pressure ✓ Flow	✓ Backwash ✓ Pressure ✓ Flow	✓ Backwash ✓ Pressure ✓ Flow	✓ Backwash ✓ Pressure ✓ Flow	✓ Backwash ✓ Pressure ✓ Flow	✓ Backwash ✓ Pressure ✓ Flow
9	UV	Hours	✓ Lamp ✓ Sleeve ✓ Flow ✓ Alarm	✓ Lamp ✓ Sleeve ✓ Flow ✓ Alarm	✓ Lamp ✓ Sleeve ✓ Flow ✓ Alarm	✓ Lamp ✓ Sleeve ✓ Flow ✓ Alarm	✓ Lamp ✓ Sleeve ✓ Flow ✓ Alarm	✓ Lamp ✓ Sleeve ✓ Flow ✓ Alarm
10	Children Swimming Pool							
	pH	7.2 - 7.8	7.8	7.8	7.8	7.1	7.2	7.4
	Chlorine (ACORN = 1.5 - 3.0 ppm)	1.5 - 3.0 ppm	2.8	2.8	2.8	1.5	1.0	0.5
12	Temperature	°C	–	–	–	–	–	–
13	Clarity	Visible	✓	✓	✓	✓	✓	✓
14	Taps Test Water Level (High/Mid/Low)	H/M/L	H	H	H	H	H	H
15	Control Panel Conditions (FC/NC)	Visible	✓	✓	✓	✓	✓	✓
16	Children Filtration Pump 2 (1 KW, 1 HP)	Hours	✓ Running ✓ Pressure ✓ Flow	✓ Running ✓ Pressure ✓ Flow	✓ Running ✓ Pressure ✓ Flow	✓ Running ✓ Pressure ✓ Flow	✓ Running ✓ Pressure ✓ Flow	✓ Running ✓ Pressure ✓ Flow
17	Children Filter	Hours	✓ Backwash ✓ Pressure ✓ Flow	✓ Backwash ✓ Pressure ✓ Flow	✓ Backwash ✓ Pressure ✓ Flow	✓ Backwash ✓ Pressure ✓ Flow	✓ Backwash ✓ Pressure ✓ Flow	✓ Backwash ✓ Pressure ✓ Flow
18	UV	Hours	✓ Lamp ✓ Sleeve ✓ Flow ✓ Alarm	✓ Lamp ✓ Sleeve ✓ Flow ✓ Alarm	✓ Lamp ✓ Sleeve ✓ Flow ✓ Alarm	✓ Lamp ✓ Sleeve ✓ Flow ✓ Alarm	✓ Lamp ✓ Sleeve ✓ Flow ✓ Alarm	✓ Lamp ✓ Sleeve ✓ Flow ✓ Alarm
19	Water Speed Pump	Hours	✓ Running ✓ Pressure ✓ Flow	✓ Running ✓ Pressure ✓ Flow	✓ Running ✓ Pressure ✓ Flow	✓ Running ✓ Pressure ✓ Flow	✓ Running ✓ Pressure ✓ Flow	✓ Running ✓ Pressure ✓ Flow
20	UV		✓ Lamp ✓ Sleeve ✓ Flow ✓ Alarm	✓ Lamp ✓ Sleeve ✓ Flow ✓ Alarm	✓ Lamp ✓ Sleeve ✓ Flow ✓ Alarm	✓ Lamp ✓ Sleeve ✓ Flow ✓ Alarm	✓ Lamp ✓ Sleeve ✓ Flow ✓ Alarm	✓ Lamp ✓ Sleeve ✓ Flow ✓ Alarm
21	Water Jump	Hours	✓ Running ✓ Pressure ✓ Flow	✓ Running ✓ Pressure ✓ Flow	✓ Running ✓ Pressure ✓ Flow	✓ Running ✓ Pressure ✓ Flow	✓ Running ✓ Pressure ✓ Flow	✓ Running ✓ Pressure ✓ Flow
22	UV	Hours	✓ Lamp ✓ Sleeve ✓ Flow ✓ Alarm	✓ Lamp ✓ Sleeve ✓ Flow ✓ Alarm	✓ Lamp ✓ Sleeve ✓ Flow ✓ Alarm	✓ Lamp ✓ Sleeve ✓ Flow ✓ Alarm	✓ Lamp ✓ Sleeve ✓ Flow ✓ Alarm	✓ Lamp ✓ Sleeve ✓ Flow ✓ Alarm
23	Conditions of Lockers	Visible	✓	✓	✓	✓	✓	✓
24	Conditions of Foot Dyes	Visible	✓	✓	✓	✓	✓	✓
25	Conditions of Showers and Cloakrooms	Visible	✓	✓	✓	✓	✓	✓
26	Presence and condition of Safety Lifebuoy and Pole (Rescue Gear)	Visible	✓	✓	✓	✓	✓	✓
27	Presence and condition of Lifeguard on Duty (Certification/Name)	Visible	✓	✓	✓	✓	✓	✓
28	Warning Signs	Visible	✓	✓	✓	✓	✓	✓
29	Presence and condition of Emergency Exit Doors & Emergency Plans	Visible	✓	✓	✓	✓	✓	✓
30	Presence and condition of Emergency Alarm Bell / Whistle	Visible	✓	✓	✓	✓	✓	✓
31	Cleanliness of Changing Rooms, Toilets & Showers	Visible	✓	✓	✓	✓	✓	✓
32	Cleanliness of Pool Deck & Surroundings	Visible	✓	✓	✓	✓	✓	✓
	Inspected By		Rajkumar	Rajkumar	Rajkumar	Anand	Rajkumar	Rajkumar

Verified By: _____ Date: _____ Time: _____

Remarks: _____

OZO

DATE: 6/11/25

SIGNATURE

CHAIRMAN / MEMBER / SECRETARY









Swimming Pool Daily Log Sheet

OZO

No.	Description	Unit	Date: 21/11/23			Date: 20/11/23		
			1:00 am	9:00 am	5:00 pm	1:00 am	9:00 am	5:00 pm
1	pH	7.2-7.8	7.4	7.6	7.4	7.4	7.5	7.7
2	Chlorine (FCDPD) 1.0 - 3.0 ppm	1.0 - 3.0 ppm	1.0	—	—	1.0	1.0	1.0
3	Temperature	°C						
4	Clarity	Visible	✓	✓	✓	✓	✓	✓
5	Soap / Anti-Scum Level (Foam/Bubbles)	Visible	✓	✓	✓	✓	✓	✓
6	Surface Debris Level (Leaves/Oil Slicks)	Visible	✓	✓	✓	✓	✓	✓
7	Alkalinity Range 7.2 Mg. 20-PP	80ppm	✓ 80ppm	✓ 80ppm	✓ 80ppm	✓ 80ppm	✓ 80ppm	✓ 80ppm
8	Water	80ppm	✓ 80ppm	✓ 80ppm	✓ 80ppm	✓ 80ppm	✓ 80ppm	✓ 80ppm
9	Air	80ppm	✓ 80ppm ✓ 80ppm ✓ 80ppm ✓ 80ppm	✓ 80ppm ✓ 80ppm ✓ 80ppm ✓ 80ppm	✓ 80ppm ✓ 80ppm ✓ 80ppm ✓ 80ppm	✓ 80ppm ✓ 80ppm ✓ 80ppm ✓ 80ppm	✓ 80ppm ✓ 80ppm ✓ 80ppm ✓ 80ppm	✓ 80ppm ✓ 80ppm ✓ 80ppm ✓ 80ppm
	Conditions & Deficiencies							
10	Air 1.0 - 3.0	1.0 - 3.0	2.4	2.6	2.4	2.8	2.6	2.4
11	Chlorine (FCDPD) 1.0 - 3.0 ppm	1.0 - 3.0 ppm	1.0	—	0.8	1.8	1.0	0.8
12	Temperature	°C						
13	Clarity	Visible	✓	✓	✓	✓	✓	✓
14	Soap / Anti-Scum Level (Foam/Bubbles)	Visible	✓	✓	✓	✓	✓	✓
15	Surface Debris Level (Leaves/Oil Slicks)	Visible	✓	✓	✓	✓	✓	✓
16	Alkalinity Range 7.2 Mg. 20-PP	80ppm	✓ 80ppm	✓ 80ppm	✓ 80ppm	✓ 80ppm	✓ 80ppm	✓ 80ppm
17	Water	80ppm	✓ 80ppm ✓ 80ppm ✓ 80ppm ✓ 80ppm	✓ 80ppm ✓ 80ppm ✓ 80ppm ✓ 80ppm	✓ 80ppm ✓ 80ppm ✓ 80ppm ✓ 80ppm	✓ 80ppm ✓ 80ppm ✓ 80ppm ✓ 80ppm	✓ 80ppm ✓ 80ppm ✓ 80ppm ✓ 80ppm	✓ 80ppm ✓ 80ppm ✓ 80ppm ✓ 80ppm
18	Air	80ppm	✓ 80ppm ✓ 80ppm ✓ 80ppm ✓ 80ppm	✓ 80ppm ✓ 80ppm ✓ 80ppm ✓ 80ppm	✓ 80ppm ✓ 80ppm ✓ 80ppm ✓ 80ppm	✓ 80ppm ✓ 80ppm ✓ 80ppm ✓ 80ppm	✓ 80ppm ✓ 80ppm ✓ 80ppm ✓ 80ppm	✓ 80ppm ✓ 80ppm ✓ 80ppm ✓ 80ppm
19	Condition of Ladders	Visible	✓	✓	✓	✓	✓	✓
20	Condition of Handrails	Visible	✓	✓	✓	✓	✓	✓
21	Condition of Covers and Guards	Visible	✓	✓	✓	✓	✓	✓
22	Emergency Instructions / Rescue Equipment Available (Lifebuoy, Pole, Phone)	Visible	✓	✓	✓	✓	✓	✓
23	Lighting	Visible	✓	✓	✓	✓	✓	✓
24	Safety Signage Visible and Legible	Visible	✓	✓	✓	✓	✓	✓
25	Non-Slip Surfaces Intact and Safe	Visible	✓	✓	✓	✓	✓	✓
26	Fencing and Gates Secure and Self-Closing	Visible	✓	✓	✓	✓	✓	✓
	Inspected By:		Pranali	Pranali	Pranali	Pranali	Pranali	Pranali

Shift Supervisor: _____ Date: _____ Time: _____

Notes: _____

OZO
POOL Pte. Ltd.
Date: 21.11.23
Signature: _____
Supervisor / Pool Attendant

Swimming Pool Daily Log Sheet

OZO

No.	Description	Unit	Date: 21/11/23			Date: 22/11/23		
			1:00 am	9:00 am	5:00 pm	1:00 am	9:00 am	5:00 pm
1	pH	7.2-7.8	7.4	7.6	7.4	7.5	7.6	7.4
2	Chlorine (FCDPD) 1.0 - 3.0 ppm	1.0 - 3.0 ppm	1.0	1.0	0.8	0.8	0.9	1.0
3	Temperature	°C						
4	Clarity	Visible	✓	✓	✓	✓	✓	✓
5	Soap / Anti-Scum Level (Foam/Bubbles)	Visible	✓	✓	✓	✓	✓	✓
6	Surface Debris Level (Leaves/Oil Slicks)	Visible	✓	✓	✓	✓	✓	✓
7	Alkalinity Range 7.2 Mg. 20-PP	80ppm	✓ 80ppm	✓ 80ppm	✓ 80ppm	✓ 80ppm	✓ 80ppm	✓ 80ppm
8	Water	80ppm	✓ 80ppm ✓ 80ppm ✓ 80ppm ✓ 80ppm	✓ 80ppm ✓ 80ppm ✓ 80ppm ✓ 80ppm	✓ 80ppm ✓ 80ppm ✓ 80ppm ✓ 80ppm	✓ 80ppm ✓ 80ppm ✓ 80ppm ✓ 80ppm	✓ 80ppm ✓ 80ppm ✓ 80ppm ✓ 80ppm	✓ 80ppm ✓ 80ppm ✓ 80ppm ✓ 80ppm
9	Air	80ppm	✓ 80ppm ✓ 80ppm ✓ 80ppm ✓ 80ppm	✓ 80ppm ✓ 80ppm ✓ 80ppm ✓ 80ppm	✓ 80ppm ✓ 80ppm ✓ 80ppm ✓ 80ppm	✓ 80ppm ✓ 80ppm ✓ 80ppm ✓ 80ppm	✓ 80ppm ✓ 80ppm ✓ 80ppm ✓ 80ppm	✓ 80ppm ✓ 80ppm ✓ 80ppm ✓ 80ppm
	Conditions & Deficiencies							
10	Air 1.0 - 3.0	1.0 - 3.0	2.8	3.0	2.8	2.8	3.0	2.6
11	Chlorine (FCDPD) 1.0 - 3.0 ppm	1.0 - 3.0 ppm	1.8	2.0	1.8	1.8	2.0	1.6
12	Temperature	°C						
13	Clarity	Visible	✓	✓	✓	✓	✓	✓
14	Soap / Anti-Scum Level (Foam/Bubbles)	Visible	✓	✓	✓	✓	✓	✓
15	Surface Debris Level (Leaves/Oil Slicks)	Visible	✓	✓	✓	✓	✓	✓
16	Alkalinity Range 7.2 Mg. 20-PP	80ppm	✓ 80ppm	✓ 80ppm	✓ 80ppm	✓ 80ppm	✓ 80ppm	✓ 80ppm
17	Water	80ppm	✓ 80ppm ✓ 80ppm ✓ 80ppm ✓ 80ppm	✓ 80ppm ✓ 80ppm ✓ 80ppm ✓ 80ppm	✓ 80ppm ✓ 80ppm ✓ 80ppm ✓ 80ppm	✓ 80ppm ✓ 80ppm ✓ 80ppm ✓ 80ppm	✓ 80ppm ✓ 80ppm ✓ 80ppm ✓ 80ppm	✓ 80ppm ✓ 80ppm ✓ 80ppm ✓ 80ppm
18	Air	80ppm	✓ 80ppm ✓ 80ppm ✓ 80ppm ✓ 80ppm	✓ 80ppm ✓ 80ppm ✓ 80ppm ✓ 80ppm	✓ 80ppm ✓ 80ppm ✓ 80ppm ✓ 80ppm	✓ 80ppm ✓ 80ppm ✓ 80ppm ✓ 80ppm	✓ 80ppm ✓ 80ppm ✓ 80ppm ✓ 80ppm	✓ 80ppm ✓ 80ppm ✓ 80ppm ✓ 80ppm
19	Condition of Ladders	Visible	✓	✓	✓	✓	✓	✓
20	Condition of Handrails	Visible	✓	✓	✓	✓	✓	✓
21	Condition of Covers and Guards	Visible	✓	✓	✓	✓	✓	✓
22	Emergency Instructions / Rescue Equipment Available (Lifebuoy, Pole, Phone)	Visible	✓	✓	✓	✓	✓	✓
23	Lighting	Visible	✓	✓	✓	✓	✓	✓
24	Safety Signage Visible and Legible	Visible	✓	✓	✓	✓	✓	✓
25	Non-Slip Surfaces Intact and Safe	Visible	✓	✓	✓	✓	✓	✓
26	Fencing and Gates Secure and Self-Closing	Visible	✓	✓	✓	✓	✓	✓
	Inspected By:		Pranali	Pranali	Pranali	Pranali	Pranali	Pranali

Shift Supervisor: _____ Date: _____ Time: _____

Notes: _____

OZO
NORTH POOL
Date: 21.11.23
Signature: _____
Supervisor / Pool Attendant

Swimming Pool Daily Log Sheet

OZO

No.	Description	Unit	Date: 22/11/23			Date: 21/11/23		
			1:00 am	9:00 am	5:00 pm	1:00 am	9:00 am	5:00 pm
1	pH	7.2-7.8	7.4	7.6	7.4	7.8	7.6	7.4
2	Chlorine (FCDPD) 1.0 - 3.0 ppm	1.0 - 3.0 ppm	1.0	1.0	0.8	0.8	0.9	1.0
3	Temperature	°C						
4	Clarity	Visible	✓	✓	✓	✓	✓	✓
5	Soap / Anti-Scum Level (Foam/Bubbles)	Visible	✓	✓	✓	✓	✓	✓
6	Surface Debris Level (Leaves/Oil Slicks)	Visible	✓	✓	✓	✓	✓	✓
7	Alkalinity Range 7.2 Mg. 20-PP	80ppm	✓ 80ppm	✓ 80ppm	✓ 80ppm	✓ 80ppm	✓ 80ppm	✓ 80ppm
8	Water	80ppm	✓ 80ppm ✓ 80ppm ✓ 80ppm ✓ 80ppm	✓ 80ppm ✓ 80ppm ✓ 80ppm ✓ 80ppm	✓ 80ppm ✓ 80ppm ✓ 80ppm ✓ 80ppm	✓ 80ppm ✓ 80ppm ✓ 80ppm ✓ 80ppm	✓ 80ppm ✓ 80ppm ✓ 80ppm ✓ 80ppm	✓ 80ppm ✓ 80ppm ✓ 80ppm ✓ 80ppm
9	Air	80ppm	✓ 80ppm ✓ 80ppm ✓ 80ppm ✓ 80ppm	✓ 80ppm ✓ 80ppm ✓ 80ppm ✓ 80ppm	✓ 80ppm ✓ 80ppm ✓ 80ppm ✓ 80ppm	✓ 80ppm ✓ 80ppm ✓ 80ppm ✓ 80ppm	✓ 80ppm ✓ 80ppm ✓ 80ppm ✓ 80ppm	✓ 80ppm ✓ 80ppm ✓ 80ppm ✓ 80ppm
	Conditions & Deficiencies							
10	Air 1.0 - 3.0	1.0 - 3.0	2.8	3.0	2.8	2.8	3.0	2.6
11	Chlorine (FCDPD) 1.0 - 3.0 ppm	1.0 - 3.0 ppm	1.8	2.0	1.8	1.8	2.0	1.6
12	Temperature	°C						
13	Clarity	Visible	✓	✓	✓	✓	✓	✓
14	Soap / Anti-Scum Level (Foam/Bubbles)	Visible	✓	✓	✓	✓	✓	✓
15	Surface Debris Level (Leaves/Oil Slicks)	Visible	✓	✓	✓	✓	✓	✓
16	Alkalinity Range 7.2 Mg. 20-PP	80ppm	✓ 80ppm	✓ 80ppm	✓ 80ppm	✓ 80ppm	✓ 80ppm	✓ 80ppm
17	Water	80ppm	✓ 80ppm ✓ 80ppm ✓ 80ppm ✓ 80ppm	✓ 80ppm ✓ 80ppm ✓ 80ppm ✓ 80ppm	✓ 80ppm ✓ 80ppm ✓ 80ppm ✓ 80ppm	✓ 80ppm ✓ 80ppm ✓ 80ppm ✓ 80ppm	✓ 80ppm ✓ 80ppm ✓ 80ppm ✓ 80ppm	✓ 80ppm ✓ 80ppm ✓ 80ppm ✓ 80ppm
18	Air	80ppm	✓ 80ppm ✓ 80ppm ✓ 80ppm ✓ 80ppm	✓ 80ppm ✓ 80ppm ✓ 80ppm ✓ 80ppm	✓ 80ppm ✓ 80ppm ✓ 80ppm ✓ 80ppm	✓ 80ppm ✓ 80ppm ✓ 80ppm ✓ 80ppm	✓ 80ppm ✓ 80ppm ✓ 80ppm ✓ 80ppm	✓ 80ppm ✓ 80ppm ✓ 80ppm ✓ 80ppm
19	Condition of Ladders	Visible	✓	✓	✓	✓	✓	✓
20	Condition of Handrails	Visible	✓	✓	✓	✓	✓	✓
21	Condition of Covers and Guards	Visible	✓	✓	✓	✓	✓	✓
22	Emergency Instructions / Rescue Equipment Available (Lifebuoy, Pole, Phone)	Visible	✓	✓	✓	✓	✓	✓
23	Lighting	Visible	✓	✓	✓	✓	✓	✓
24	Safety Signage Visible and Legible	Visible	✓	✓	✓	✓	✓	✓
25	Non-Slip Surfaces Intact and Safe	Visible	✓	✓	✓	✓	✓	✓
26	Fencing and Gates Secure and Self-Closing	Visible	✓	✓	✓	✓	✓	✓
	Inspected By:		Pranali	Pranali	Pranali	Pranali	Pranali	Pranali

Shift Supervisor: _____ Date: _____ Time: _____

Notes: _____

OZO
POOL Pte. Ltd.
Date: 22.11.23
Signature: _____
Supervisor / Pool Attendant

Swimming Pool Daily Log Sheet

OZO



Swimming Pool Daily Log Sheet

OZO



Swimming Pool Daily Log Sheet

OZO

Swimming Pool Daily Log Sheet

OZO

Swimming Pool Daily Log Sheet

OZO

No.	Description	Unit	Date: 28/8/24			Date: 29/8/24		
			8:00 AM	12:00 PM	4:00 PM	8:00 AM	12:00 PM	4:00 PM
	Main Swimming Pool							
1	pH	7.2 - 7.8	7.2			7.3		
2	Chlorine (ACORN) (0.5 - 2.0 ppm)	1.0 - 3.0 ppm	1.0			1.0		
3	Temperature	°C						
4	Clarity	Visible	✓			✓		
5	Water Tank Main Level (High/Mid/Low)	Check	✓			✓		
6	Control Panel Condition (Y/N/NA)	Y/N/NA	✓			✓		
7	Filtration Pump 1 (1.5 kW, 2HP)	Work	☑ Morning ☑ Afternoon ☑ Evening	☐ Morning ☐ Afternoon ☐ Evening	☐ Morning ☐ Afternoon ☐ Evening	☑ Morning ☑ Afternoon ☑ Evening	☐ Morning ☐ Afternoon ☐ Evening	☐ Morning ☐ Afternoon ☐ Evening
8	Filter	Clean	☑ Morning ☑ Afternoon ☑ Evening	☐ Morning ☐ Afternoon ☐ Evening	☐ Morning ☐ Afternoon ☐ Evening	☑ Morning ☑ Afternoon ☑ Evening	☐ Morning ☐ Afternoon ☐ Evening	☐ Morning ☐ Afternoon ☐ Evening
9	UV	Work	☑ Morning ☑ Afternoon ☑ Evening	☐ Morning ☐ Afternoon ☐ Evening	☐ Morning ☐ Afternoon ☐ Evening	☑ Morning ☑ Afternoon ☑ Evening	☐ Morning ☐ Afternoon ☐ Evening	☐ Morning ☐ Afternoon ☐ Evening
	Toddler's Activity Pool							
10	pH (7.2 - 7.8)	7.2 - 7.8	7.4			7.2		
11	Chlorine (ACORN) (0.5 - 2.0 ppm)	1.0 - 3.0 ppm	1.0			1.0		
12	Temperature	°C						
13	Clarity	Visible	✓			✓		
14	Water Tank Main Level (High/Mid/Low)	Check	✓			✓		
15	Control Panel Condition (Y/N/NA)	Y/N/NA	✓			✓		
16	Toddler's Mini Water Pump 0.5 kW, 0.6P	Work	☑ Morning ☑ Afternoon ☑ Evening	☐ Morning ☐ Afternoon ☐ Evening	☐ Morning ☐ Afternoon ☐ Evening	☑ Morning ☑ Afternoon ☑ Evening	☐ Morning ☐ Afternoon ☐ Evening	☐ Morning ☐ Afternoon ☐ Evening
17	Toddler's Slide	Clean	☑ Morning ☑ Afternoon ☑ Evening	☐ Morning ☐ Afternoon ☐ Evening	☐ Morning ☐ Afternoon ☐ Evening	☑ Morning ☑ Afternoon ☑ Evening	☐ Morning ☐ Afternoon ☐ Evening	☐ Morning ☐ Afternoon ☐ Evening
18	UV	Work	☑ Morning ☑ Afternoon ☑ Evening	☐ Morning ☐ Afternoon ☐ Evening	☐ Morning ☐ Afternoon ☐ Evening	☑ Morning ☑ Afternoon ☑ Evening	☐ Morning ☐ Afternoon ☐ Evening	☐ Morning ☐ Afternoon ☐ Evening
19	Water Sound Pump	Work	☑ Morning ☑ Afternoon ☑ Evening	☐ Morning ☐ Afternoon ☐ Evening	☐ Morning ☐ Afternoon ☐ Evening	☑ Morning ☑ Afternoon ☑ Evening	☐ Morning ☐ Afternoon ☐ Evening	☐ Morning ☐ Afternoon ☐ Evening
20	Water Spray	Work	☑ Morning ☑ Afternoon ☑ Evening	☐ Morning ☐ Afternoon ☐ Evening	☐ Morning ☐ Afternoon ☐ Evening	☑ Morning ☑ Afternoon ☑ Evening	☐ Morning ☐ Afternoon ☐ Evening	☐ Morning ☐ Afternoon ☐ Evening
21	UV	Work	☑ Morning ☑ Afternoon ☑ Evening	☐ Morning ☐ Afternoon ☐ Evening	☐ Morning ☐ Afternoon ☐ Evening	☑ Morning ☑ Afternoon ☑ Evening	☐ Morning ☐ Afternoon ☐ Evening	☐ Morning ☐ Afternoon ☐ Evening
22	Conditions of Safety	Yes/No	✓			✓		
23	Conditions of Hygiene	Yes/No	✓			✓		
24	Conditions of Cleanliness and Order	Yes/No	✓			✓		
25	Presence and Condition of Lifeguard, Rescue Buoy, and Rescue Tube	Yes/No	✓			✓		
26	Lifeguard	Yes/No	✓			✓		
27	Presence and Condition of Emergency Telephone Device	Yes/No	✓			✓		
28	Operational Test of Emergency Red Button and Lifeguard Whistle	Yes/No	✓			✓		
29	Physical Environment: Cleanliness of Light Fittings	Yes/No	✓			✓		
30	Condition of Water Quality	Yes/No	✓			✓		
31	Condition of Water Quantity	Yes/No	✓			✓		
	Inspector's Sig.		Ethan			Ethan		

Staff Supervised: _____ Date: _____ Time: _____

Remarks: _____

Swimming Pool Daily Log Sheet

OZO

No.	Description	Unit	Date: 27/8/24			Date: 28/8/24		
			8:00 AM	12:00 PM	4:00 PM	8:00 AM	12:00 PM	4:00 PM
	Main Swimming Pool							
1	pH	7.2 - 7.8	7.4			7.2		
2	Chlorine (ACORN) (0.5 - 2.0 ppm)	1.0 - 3.0 ppm	1.0			1.0		
3	Temperature	°C						
4	Clarity	Visible	✓			✓		
5	Water Tank Main Level (High/Mid/Low)	Check	✓			✓		
6	Control Panel Condition (Y/N/NA)	Y/N/NA	✓			✓		
7	Filtration Pump 1 (1.5 kW, 2HP)	Work	☑ Morning ☑ Afternoon ☑ Evening	☐ Morning ☐ Afternoon ☐ Evening	☐ Morning ☐ Afternoon ☐ Evening	☑ Morning ☑ Afternoon ☑ Evening	☐ Morning ☐ Afternoon ☐ Evening	☐ Morning ☐ Afternoon ☐ Evening
8	Filter	Clean	☑ Morning ☑ Afternoon ☑ Evening	☐ Morning ☐ Afternoon ☐ Evening	☐ Morning ☐ Afternoon ☐ Evening	☑ Morning ☑ Afternoon ☑ Evening	☐ Morning ☐ Afternoon ☐ Evening	☐ Morning ☐ Afternoon ☐ Evening
9	UV	Work	☑ Morning ☑ Afternoon ☑ Evening	☐ Morning ☐ Afternoon ☐ Evening	☐ Morning ☐ Afternoon ☐ Evening	☑ Morning ☑ Afternoon ☑ Evening	☐ Morning ☐ Afternoon ☐ Evening	☐ Morning ☐ Afternoon ☐ Evening
	Toddler's Activity Pool							
10	pH (7.2 - 7.8)	7.2 - 7.8	7.3			7.4		
11	Chlorine (ACORN) (0.5 - 2.0 ppm)	1.0 - 3.0 ppm	1.0			1.0		
12	Temperature	°C						
13	Clarity	Visible	✓			✓		
14	Water Tank Main Level (High/Mid/Low)	Check	✓			✓		
15	Control Panel Condition (Y/N/NA)	Y/N/NA	✓			✓		
16	Toddler's Mini Water Pump 0.5 kW, 0.6P	Work	☑ Morning ☑ Afternoon ☑ Evening	☐ Morning ☐ Afternoon ☐ Evening	☐ Morning ☐ Afternoon ☐ Evening	☑ Morning ☑ Afternoon ☑ Evening	☐ Morning ☐ Afternoon ☐ Evening	☐ Morning ☐ Afternoon ☐ Evening
17	Toddler's Slide	Clean	☑ Morning ☑ Afternoon ☑ Evening	☐ Morning ☐ Afternoon ☐ Evening	☐ Morning ☐ Afternoon ☐ Evening	☑ Morning ☑ Afternoon ☑ Evening	☐ Morning ☐ Afternoon ☐ Evening	☐ Morning ☐ Afternoon ☐ Evening
18	UV	Work	☑ Morning ☑ Afternoon ☑ Evening	☐ Morning ☐ Afternoon ☐ Evening	☐ Morning ☐ Afternoon ☐ Evening	☑ Morning ☑ Afternoon ☑ Evening	☐ Morning ☐ Afternoon ☐ Evening	☐ Morning ☐ Afternoon ☐ Evening
19	Water Sound Pump	Work	☑ Morning ☑ Afternoon ☑ Evening	☐ Morning ☐ Afternoon ☐ Evening	☐ Morning ☐ Afternoon ☐ Evening	☑ Morning ☑ Afternoon ☑ Evening	☐ Morning ☐ Afternoon ☐ Evening	☐ Morning ☐ Afternoon ☐ Evening
20	Water Spray	Work	☑ Morning ☑ Afternoon ☑ Evening	☐ Morning ☐ Afternoon ☐ Evening	☐ Morning ☐ Afternoon ☐ Evening	☑ Morning ☑ Afternoon ☑ Evening	☐ Morning ☐ Afternoon ☐ Evening	☐ Morning ☐ Afternoon ☐ Evening
21	UV	Work	☑ Morning ☑ Afternoon ☑ Evening	☐ Morning ☐ Afternoon ☐ Evening	☐ Morning ☐ Afternoon ☐ Evening	☑ Morning ☑ Afternoon ☑ Evening	☐ Morning ☐ Afternoon ☐ Evening	☐ Morning ☐ Afternoon ☐ Evening
22	Conditions of Safety	Yes/No	✓			✓		
23	Conditions of Hygiene	Yes/No	✓			✓		
24	Conditions of Cleanliness and Order	Yes/No	✓			✓		
25	Presence and Condition of Lifeguard, Rescue Buoy, and Rescue Tube	Yes/No	✓			✓		
26	Lifeguard	Yes/No	✓			✓		
27	Presence and Condition of Emergency Telephone Device	Yes/No	✓			✓		
28	Operational Test of Emergency Red Button and Lifeguard Whistle	Yes/No	✓			✓		
29	Physical Environment: Cleanliness of Light Fittings	Yes/No	✓			✓		
30	Condition of Water Quality	Yes/No	✓			✓		
31	Condition of Water Quantity	Yes/No	✓			✓		
	Inspector's Sig.		Ethan			Ethan		

Staff Supervised: _____ Date: _____ Time: _____

Remarks: _____

Swimming Pool Daily Log Sheet

OZO

No.	Description	Unit	Date: 26/8/24			Date: 27/8/24		
			8:00 AM	12:00 PM	4:00 PM	8:00 AM	12:00 PM	4:00 PM
	Main Swimming Pool							
1	pH	7.2 - 7.8	7.4	7.6	7.5	7.8	7.6	7.6
2	Chlorine (ACORN) (0.5 - 2.0 ppm)	1.0 - 3.0 ppm	1.0	0.8	1.0	1.0	0.5	0.7
3	Temperature	°C						
4	Clarity	Visible	✓	✓	✓	✓	✓	✓
5	Water Tank Main Level (High/Mid/Low)	Check	✓	✓	✓	✓	✓	✓
6	Control Panel Condition (Y/N/NA)	Y/N/NA	✓	✓	✓	✓	✓	✓
7	Filtration Pump 1 (1.5 kW, 2HP)	Work	☑ Morning ☑ Afternoon ☑ Evening	☑ Morning ☑ Afternoon ☑ Evening	☑ Morning ☑ Afternoon ☑ Evening	☑ Morning ☑ Afternoon ☑ Evening	☑ Morning ☑ Afternoon ☑ Evening	☑ Morning ☑ Afternoon ☑ Evening
8	Filter	Clean	☑ Morning ☑ Afternoon ☑ Evening	☑ Morning ☑ Afternoon ☑ Evening	☑ Morning ☑ Afternoon ☑ Evening	☑ Morning ☑ Afternoon ☑ Evening	☑ Morning ☑ Afternoon ☑ Evening	☑ Morning ☑ Afternoon ☑ Evening
9	UV	Work	☑ Morning ☑ Afternoon ☑ Evening	☑ Morning ☑ Afternoon ☑ Evening	☑ Morning ☑ Afternoon ☑ Evening	☑ Morning ☑ Afternoon ☑ Evening	☑ Morning ☑ Afternoon ☑ Evening	☑ Morning ☑ Afternoon ☑ Evening
	Toddler's Activity Pool							
10	pH (7.2 - 7.8)	7.2 - 7.8	7.4	7.6	7.1	7.8	7.6	7.6
11	Chlorine (ACORN) (0.5 - 2.0 ppm)	1.0 - 3.0 ppm	1.0	0.8	1.0	1.0	0.5	0.7
12	Temperature	°C						
13	Clarity	Visible	✓	✓	✓	✓	✓	✓
14	Water Tank Main Level (High/Mid/Low)	Check	✓	✓	✓	✓	✓	✓
15	Control Panel Condition (Y/N/NA)	Y/N/NA	✓	✓	✓	✓	✓	✓
16	Toddler's Mini Water Pump 0.5 kW, 0.6P	Work	☑ Morning ☑ Afternoon ☑ Evening	☑ Morning ☑ Afternoon ☑ Evening	☑ Morning ☑ Afternoon ☑ Evening	☑ Morning ☑ Afternoon ☑ Evening	☑ Morning ☑ Afternoon ☑ Evening	☑ Morning ☑ Afternoon ☑ Evening
17	Toddler's Slide	Clean	☑ Morning ☑ Afternoon ☑ Evening	☑ Morning ☑ Afternoon ☑ Evening	☑ Morning ☑ Afternoon ☑ Evening	☑ Morning ☑ Afternoon ☑ Evening	☑ Morning ☑ Afternoon ☑ Evening	☑ Morning ☑ Afternoon ☑ Evening
18	UV	Work	☑ Morning ☑ Afternoon ☑ Evening	☑ Morning ☑ Afternoon ☑ Evening	☑ Morning ☑ Afternoon ☑ Evening	☑ Morning ☑ Afternoon ☑ Evening	☑ Morning ☑ Afternoon ☑ Evening	☑ Morning ☑ Afternoon ☑ Evening
19	Water Sound Pump	Work	☑ Morning ☑ Afternoon ☑ Evening	☑ Morning ☑ Afternoon ☑ Evening	☑ Morning ☑ Afternoon ☑ Evening	☑ Morning ☑ Afternoon ☑ Evening	☑ Morning ☑ Afternoon ☑ Evening	☑ Morning ☑ Afternoon ☑ Evening
20	Water Spray	Work	☑ Morning ☑ Afternoon ☑ Evening	☑ Morning ☑ Afternoon ☑ Evening	☑ Morning ☑ Afternoon ☑ Evening	☑ Morning ☑ Afternoon ☑ Evening	☑ Morning ☑ Afternoon ☑ Evening	☑ Morning ☑ Afternoon ☑ Evening
21	UV	Work	☑ Morning ☑ Afternoon ☑ Evening	☑ Morning ☑ Afternoon ☑ Evening	☑ Morning ☑ Afternoon ☑ Evening	☑ Morning ☑ Afternoon ☑ Evening	☑ Morning ☑ Afternoon ☑ Evening	☑ Morning ☑ Afternoon ☑ Evening
22	Conditions of Safety	Yes/No	✓	✓	✓	✓	✓	✓
23	Conditions of Hygiene	Yes/No	✓	✓	✓	✓	✓	✓
24	Conditions of Cleanliness and Order	Yes/No	✓	✓	✓	✓	✓	✓
25	Presence and Condition of Lifeguard, Rescue Buoy, and Rescue Tube	Yes/No	✓	✓	✓	✓	✓	✓
26	Lifeguard	Yes/No	✓	✓	✓	✓	✓	✓
27	Presence and Condition of Emergency Telephone Device	Yes/No	✓	✓	✓	✓	✓	✓
28	Operational Test of Emergency Red Button and Lifeguard Whistle	Yes/No	✓	✓	✓	✓	✓	✓
29	Physical Environment: Cleanliness of Light Fittings	Yes/No	✓	✓	✓	✓	✓	✓
30	Condition of Water Quality	Yes/No	✓	✓	✓	✓	✓	✓
31	Condition of Water Quantity	Yes/No	✓	✓	✓	✓	✓	✓
	Inspector's Sig.		Ethan	Ethan	Ethan	Ethan	Ethan	Ethan

Staff Supervised: _____ Date: _____ Time: _____

Remarks: _____

Swimming Pool Daily Log Sheet

OZO

No.	Description	Unit	Date: 18-12-23			Date: 19/12/23		
			8:00 hrs	12:00 hrs	Additional	8:00 hrs	12:00 hrs	Additional
	Main Swimming Pool							
1	pH	7.2 - 7.8	7.4	7.6	7.5	7.8	7.6	
2	Residual Chlorine (DPD 1 / 3) - 10 ppm	0.5 - 2.0 mg/L	1.0	0.8	1.0	0.8	0.8	
3	Temperature	0						
4	Clarity	Visible	✓	✓	✓	✓	✓	
5	Surge Tank Water Level (High/Medium/Low)	Within	✓	✓	✓	✓	✓	
6	Surface Skum Conditions (Y/N/NA)	Visible	✓	✓	✓	✓	✓	
7	Alkalinity Range 1.2 ml/L (1-2 ml)	Within	✓ 80 mg/L	✓ 80 mg/L	✓ 80 mg/L	✓ 80 mg/L	✓ 80 mg/L	✓ 80 mg/L
			✓ 90 mg/L	✓ 90 mg/L	✓ 90 mg/L	✓ 90 mg/L	✓ 90 mg/L	✓ 90 mg/L
8	Water	Within	✓ 80 mg/L	✓ 80 mg/L	✓ 80 mg/L	✓ 80 mg/L	✓ 80 mg/L	✓ 80 mg/L
			✓ 90 mg/L	✓ 90 mg/L	✓ 90 mg/L	✓ 90 mg/L	✓ 90 mg/L	✓ 90 mg/L
9	Air	Within	✓ 80 mg/L	✓ 80 mg/L	✓ 80 mg/L	✓ 80 mg/L	✓ 80 mg/L	✓ 80 mg/L
			✓ 90 mg/L	✓ 90 mg/L	✓ 90 mg/L	✓ 90 mg/L	✓ 90 mg/L	✓ 90 mg/L
			✓ 90 mg/L	✓ 90 mg/L	✓ 90 mg/L	✓ 90 mg/L	✓ 90 mg/L	✓ 90 mg/L
			✓ 90 mg/L	✓ 90 mg/L	✓ 90 mg/L	✓ 90 mg/L	✓ 90 mg/L	✓ 90 mg/L
	Toddlers & Kids Pool							
10	pH - 7.2 - 7.8	7.2 - 7.8	7.4	7.6	7.5	8.2	7.8	
11	Residual Chlorine (DPD 1 / 3) - 10 ppm	0.5 - 2.0 mg/L	1.0	0.8	1.0	1.0	1.0	
12	Temperature	0						
13	Clarity	Visible	✓	✓	✓	✓	✓	
14	Surge Tank Water Level (High/Medium/Low)	Within	✓	✓	✓	✓	✓	
15	Surface Skum Conditions (Y/N/NA)	Visible	✓	✓	✓	✓	✓	
16	Alkalinity Range 1.2 ml/L (1-2 ml)	Within	✓ 80 mg/L	✓ 80 mg/L	✓ 80 mg/L	✓ 80 mg/L	✓ 80 mg/L	✓ 80 mg/L
			✓ 90 mg/L	✓ 90 mg/L	✓ 90 mg/L	✓ 90 mg/L	✓ 90 mg/L	✓ 90 mg/L
17	Hardness Water	Within	✓ 80 mg/L	✓ 80 mg/L	✓ 80 mg/L	✓ 80 mg/L	✓ 80 mg/L	✓ 80 mg/L
			✓ 90 mg/L	✓ 90 mg/L	✓ 90 mg/L	✓ 90 mg/L	✓ 90 mg/L	✓ 90 mg/L
18	Air	Within	✓ 80 mg/L	✓ 80 mg/L	✓ 80 mg/L	✓ 80 mg/L	✓ 80 mg/L	✓ 80 mg/L
			✓ 90 mg/L	✓ 90 mg/L	✓ 90 mg/L	✓ 90 mg/L	✓ 90 mg/L	✓ 90 mg/L
19	Water Sand Pump	Within	✓ 80 mg/L	✓ 80 mg/L	✓ 80 mg/L	✓ 80 mg/L	✓ 80 mg/L	✓ 80 mg/L
20	Air	Within	✓ 90 mg/L	✓ 90 mg/L	✓ 90 mg/L	✓ 90 mg/L	✓ 90 mg/L	✓ 90 mg/L
21	Water Pump	Within	✓ 80 mg/L	✓ 80 mg/L	✓ 80 mg/L	✓ 80 mg/L	✓ 80 mg/L	✓ 80 mg/L
22	Air	Within	✓ 90 mg/L	✓ 90 mg/L	✓ 90 mg/L	✓ 90 mg/L	✓ 90 mg/L	✓ 90 mg/L
			✓ 90 mg/L	✓ 90 mg/L	✓ 90 mg/L	✓ 90 mg/L	✓ 90 mg/L	✓ 90 mg/L
23	Cleanliness of Lobbies	Visible	✓	✓	✓	✓	✓	
24	Cleanliness of Pool Deck	Visible	✓	✓	✓	✓	✓	
25	Cleanliness of Lobby Washrooms	Visible	✓	✓	✓	✓	✓	
26	Presence and condition of Adult Warnings and "No Diving" signs	Visible	✓	✓	✓	✓	✓	
27	Presence and condition of Swimming Pool Rules and Regulations Notice	Visible	✓	✓	✓	✓	✓	
28	Lifebuoy	Visible	✓	✓	✓	✓	✓	
29	Presence and condition of emergency Evacuation Maps	Visible	✓	✓	✓	✓	✓	
30	Presence and condition of Emergency Exit Signs & Emergency Phone	Visible	✓	✓	✓	✓	✓	
31	Rescue Hook and Lunch Hook Point (Depth Range)	Visible	✓	✓	✓	✓	✓	
32	Cleanliness Shower Area (M)	Visible	✓	✓	✓	✓	✓	
33	Cleanliness Shower Area (F)	Visible	✓	✓	✓	✓	✓	
	Inspected By		Manoj	Krishna		Manoj	Krishna	

Shift Supervisor: _____ Date: _____ Filling Time: 10:00 AM

Remarks: _____

Swimming Pool Daily Log Sheet

OZO

No.	Description	Unit	Date: 18/12/23			Date: 19/12/23		
			8:00 hrs	12:00 hrs	Additional	8:00 hrs	12:00 hrs	Additional
	Main Swimming Pool							
1	pH	7.2 - 7.8	7.8	7.6		7.8	7.6	
2	Residual Chlorine (DPD 1 / 3) - 10 ppm	0.5 - 2.0 mg/L	0.9	0.5		1.0	0.5	
3	Temperature	0						
4	Clarity	Visible	✓	✓		✓	✓	
5	Surge Tank Water Level (High/Medium/Low)	Within	✓	✓		✓	✓	
6	Surface Skum Conditions (Y/N/NA)	Visible	✓	✓		✓	✓	
7	Alkalinity Range 1.2 ml/L (1-2 ml)	Within	✓ 80 mg/L	✓ 80 mg/L	✓ 80 mg/L	✓ 80 mg/L	✓ 80 mg/L	✓ 80 mg/L
			✓ 90 mg/L	✓ 90 mg/L	✓ 90 mg/L	✓ 90 mg/L	✓ 90 mg/L	✓ 90 mg/L
8	Water	Within	✓ 80 mg/L	✓ 80 mg/L	✓ 80 mg/L	✓ 80 mg/L	✓ 80 mg/L	✓ 80 mg/L
			✓ 90 mg/L	✓ 90 mg/L	✓ 90 mg/L	✓ 90 mg/L	✓ 90 mg/L	✓ 90 mg/L
9	Air	Within	✓ 80 mg/L	✓ 80 mg/L	✓ 80 mg/L	✓ 80 mg/L	✓ 80 mg/L	✓ 80 mg/L
			✓ 90 mg/L	✓ 90 mg/L	✓ 90 mg/L	✓ 90 mg/L	✓ 90 mg/L	✓ 90 mg/L
			✓ 90 mg/L	✓ 90 mg/L	✓ 90 mg/L	✓ 90 mg/L	✓ 90 mg/L	✓ 90 mg/L
			✓ 90 mg/L	✓ 90 mg/L	✓ 90 mg/L	✓ 90 mg/L	✓ 90 mg/L	✓ 90 mg/L
	Toddlers & Kids Pool							
10	pH - 7.2 - 7.8	7.2 - 7.8	8.1	7.6		8.1	7.6	
11	Residual Chlorine (DPD 1 / 3) - 10 ppm	0.5 - 2.0 mg/L	0.8	0.5		0.8	0.5	
12	Temperature	0						
13	Clarity	Visible	✓	✓		✓	✓	
14	Surge Tank Water Level (High/Medium/Low)	Within	✓	✓		✓	✓	
15	Surface Skum Conditions (Y/N/NA)	Visible	✓	✓		✓	✓	
16	Alkalinity Range 1.2 ml/L (1-2 ml)	Within	✓ 80 mg/L	✓ 80 mg/L	✓ 80 mg/L	✓ 80 mg/L	✓ 80 mg/L	✓ 80 mg/L
			✓ 90 mg/L	✓ 90 mg/L	✓ 90 mg/L	✓ 90 mg/L	✓ 90 mg/L	✓ 90 mg/L
17	Hardness Water	Within	✓ 80 mg/L	✓ 80 mg/L	✓ 80 mg/L	✓ 80 mg/L	✓ 80 mg/L	✓ 80 mg/L
			✓ 90 mg/L	✓ 90 mg/L	✓ 90 mg/L	✓ 90 mg/L	✓ 90 mg/L	✓ 90 mg/L
18	Air	Within	✓ 80 mg/L	✓ 80 mg/L	✓ 80 mg/L	✓ 80 mg/L	✓ 80 mg/L	✓ 80 mg/L
			✓ 90 mg/L	✓ 90 mg/L	✓ 90 mg/L	✓ 90 mg/L	✓ 90 mg/L	✓ 90 mg/L
19	Water Sand Pump	Within	✓ 80 mg/L	✓ 80 mg/L	✓ 80 mg/L	✓ 80 mg/L	✓ 80 mg/L	✓ 80 mg/L
20	Air	Within	✓ 90 mg/L	✓ 90 mg/L	✓ 90 mg/L	✓ 90 mg/L	✓ 90 mg/L	✓ 90 mg/L
21	Water Pump	Within	✓ 80 mg/L	✓ 80 mg/L	✓ 80 mg/L	✓ 80 mg/L	✓ 80 mg/L	✓ 80 mg/L
22	Air	Within	✓ 90 mg/L	✓ 90 mg/L	✓ 90 mg/L	✓ 90 mg/L	✓ 90 mg/L	✓ 90 mg/L
			✓ 90 mg/L	✓ 90 mg/L	✓ 90 mg/L	✓ 90 mg/L	✓ 90 mg/L	✓ 90 mg/L
23	Cleanliness of Lobbies	Visible	✓	✓		✓	✓	
24	Cleanliness of Pool Deck	Visible	✓	✓		✓	✓	
25	Cleanliness of Lobby Washrooms	Visible	✓	✓		✓	✓	
26	Presence and condition of Adult Warnings and "No Diving" signs	Visible	✓	✓		✓	✓	
27	Presence and condition of Swimming Pool Rules and Regulations Notice	Visible	✓	✓		✓	✓	
28	Lifebuoy	Visible	✓	✓		✓	✓	
29	Presence and condition of emergency Evacuation Maps	Visible	✓	✓		✓	✓	
30	Presence and condition of Emergency Exit Signs & Emergency Phone	Visible	✓	✓		✓	✓	
31	Rescue Hook and Lunch Hook Point (Depth Range)	Visible	✓	✓		✓	✓	
32	Cleanliness Shower Area (M)	Visible	✓	✓		✓	✓	
33	Cleanliness Shower Area (F)	Visible	✓	✓		✓	✓	
	Inspected By		Manoj	Krishna		Manoj	Krishna	

Shift Supervisor: _____ Date: _____ Filling Time: 10:00 AM

Remarks: _____

Swimming Pool Daily Log Sheet

OZO

No.	Description	Unit	Date: 18/12/23			Date: 19/12/23		
			8:00 hrs	12:00 hrs	Additional	8:00 hrs	12:00 hrs	Additional
	Main Swimming Pool							
1	pH	7.2 - 7.8	7.4	7.6		7.8	7.6	
2	Residual Chlorine (DPD 1 / 3) - 10 ppm	0.5 - 2.0 mg/L	1.0	0.8		1.0	0.8	
3	Temperature	0						
4	Clarity	Visible	✓	✓		✓	✓	
5	Surge Tank Water Level (High/Medium/Low)	Within	✓	✓		✓	✓	
6	Surface Skum Conditions (Y/N/NA)	Visible	✓	✓		✓	✓	
7	Alkalinity Range 1.2 ml/L (1-2 ml)	Within	✓ 80 mg/L	✓ 80 mg/L	✓ 80 mg/L	✓ 80 mg/L	✓ 80 mg/L	✓ 80 mg/L
			✓ 90 mg/L	✓ 90 mg/L	✓ 90 mg/L	✓ 90 mg/L	✓ 90 mg/L	✓ 90 mg/L
8	Water	Within	✓ 80 mg/L	✓ 80 mg/L	✓ 80 mg/L	✓ 80 mg/L	✓ 80 mg/L	✓ 80 mg/L
			✓ 90 mg/L	✓ 90 mg/L	✓ 90 mg/L	✓ 90 mg/L	✓ 90 mg/L	✓ 90 mg/L
9	Air	Within	✓ 80 mg/L	✓ 80 mg/L	✓ 80 mg/L	✓ 80 mg/L	✓ 80 mg/L	✓ 80 mg/L
			✓ 90 mg/L	✓ 90 mg/L	✓ 90 mg/L	✓ 90 mg/L	✓ 90 mg/L	✓ 90 mg/L
			✓ 90 mg/L	✓ 90 mg/L	✓ 90 mg/L	✓ 90 mg/L	✓ 90 mg/L	✓ 90 mg/L
			✓ 90 mg/L	✓ 90 mg/L	✓ 90 mg/L	✓ 90 mg/L	✓ 90 mg/L	✓ 90 mg/L
	Toddlers & Kids Pool							
10	pH - 7.2 - 7.8	7.2 - 7.8	7.2	7.8		7.4	7.6	
11	Residual Chlorine (DPD 1 / 3) - 10 ppm	0.5 - 2.0 mg/L	1.0	1.0		1.0	1.0	
12	Temperature	0						
13	Clarity	Visible	✓	✓		✓	✓	
14	Surge Tank Water Level (High/Medium/Low)	Within	✓	✓		✓	✓	
15	Surface Skum Conditions (Y/N/NA)	Visible	✓	✓		✓	✓	
16	Alkalinity Range 1.2 ml/L (1-2 ml)	Within	✓ 80 mg/L	✓ 80 mg/L	✓ 80 mg/L	✓ 80 mg/L	✓ 80 mg/L	✓ 80 mg/L
			✓ 90 mg/L	✓ 90 mg/L	✓ 90 mg/L	✓ 90 mg/L	✓ 90 mg/L	✓ 90 mg/L
17	Hardness Water	Within	✓ 80 mg/L	✓ 80 mg/L	✓ 80 mg/L	✓ 80 mg/L	✓ 80 mg/L	✓ 80 mg/L
			✓ 90 mg/L	✓ 90 mg/L	✓ 90 mg/L	✓ 90 mg/L	✓ 90 mg/L	✓ 90 mg/L
18	Air	Within	✓ 80 mg/L	✓ 80 mg/L	✓ 80 mg/L	✓ 80 mg/L	✓ 80 mg/L	✓ 80 mg/L
			✓ 90 mg/L	✓ 90 mg/L	✓ 90 mg/L	✓ 90 mg/L	✓ 90 mg/L	✓ 90 mg/L
19	Water Sand Pump	Within	✓ 80 mg/L	✓ 80 mg/L	✓ 80 mg/L	✓ 80 mg/L	✓ 80 mg/L	✓ 80 mg/L
20	Air	Within	✓ 90 mg/L	✓ 90 mg/L	✓ 90 mg/L	✓ 90 mg/L	✓ 90 mg/L	✓ 90 mg/L
21	Water Pump	Within	✓ 80 mg/L	✓ 80 mg/L	✓ 80 mg/L	✓ 80 mg/L	✓ 80 mg/L	✓ 80 mg/L
22	Air	Within	✓ 90 mg/L	✓ 90 mg/L	✓ 90 mg/L	✓ 90 mg/L	✓ 90 mg/L	✓ 90 mg/L
			✓ 90 mg/L	✓ 90 mg/L	✓ 90 mg/L	✓ 90 mg/L	✓ 90 mg/L	✓ 90 mg/L
23	Cleanliness of Lobbies	Visible	✓	✓		✓	✓	
24	Cleanliness of Pool Deck	Visible	✓	✓		✓	✓	
25	Cleanliness of Lobby Washrooms	Visible	✓	✓		✓	✓	
26	Presence and condition of Adult Warnings and "No Diving" signs	Visible	✓	✓		✓	✓	
27	Presence and condition of Swimming Pool Rules and Regulations Notice	Visible	✓	✓		✓	✓	
28	Lifebuoy	Visible	✓	✓		✓	✓	
29	Presence and condition of emergency Evacuation Maps	Visible	✓	✓		✓	✓	
30	Presence and condition of Emergency Exit Signs & Emergency Phone	Visible	✓	✓		✓	✓	
31	Rescue Hook and Lunch Hook Point (Depth Range)	Visible	✓	✓		✓	✓	
32	Cleanliness Shower Area (M)	Visible	✓	✓		✓	✓	
33	Cleanliness Shower Area (F)	Visible	✓	✓		✓	✓	
	Inspected By		Manoj	Krishna		Manoj	Krishna	

Shift Supervisor: _____ Date: _____ Filling Time: 10:00 AM

Remarks: _____

Swimming Pool Daily Log Sheet

OZO

No.	Description	Unit	Date: 18/12/23			Date: 19/12/23		
			8:00 hrs	12:00 hrs	Additional	8:00 hrs	12:00 hrs	Additional
	Main Swimming Pool							
1	pH	7.2 - 7.8	7.4	7.8		7.4		
2	Residual Chlorine (DPD 1 / 3) - 10 ppm	0.5 - 2.0 mg/L	1.0	0.8		1.0		
3	Temperature	0						
4	Clarity	Visible	✓	✓		✓		
5	Surge Tank Water Level (High/Medium/Low)	Within	✓	✓		✓		
6	Surface Skum Conditions (Y/N/NA)	Visible	✓	✓		✓		
7	Alkalinity Range 1.2 ml/L (1-2 ml)	Within	✓ 80 mg/L	✓ 80 mg/L	✓ 80 mg/L	✓ 80 mg/L		
			✓ 90 mg/L	✓ 90 mg/L	✓ 90 mg/L	✓ 90 mg/L		
8	Water	Within	✓ 80 mg/L	✓ 80 mg/L	✓ 80 mg/L	✓ 80 mg/L		
			✓ 90 mg/L	✓ 90 mg/L	✓ 90 mg/L	✓ 90 mg/L		
9	Air	Within	✓ 80 mg/L	✓ 80 mg/L	✓ 80 mg/L	✓ 80 mg/L		
			✓ 90 mg/L	✓ 90 mg/L	✓ 90 mg/L	✓ 90 mg/L		
			✓ 90 mg/L	✓ 90 mg/L	✓ 90 mg/L	✓ 90 mg/L		
			✓ 90 mg/L	✓ 90 mg/L	✓ 90 mg/L	✓ 90 mg/L		
	Toddlers & Kids Pool							
10	pH - 7.2 - 7.8	7.2 - 7.8	7.4	7.6		7.6		
11	Residual Chlorine (DPD 1 / 3) - 10 ppm	0.5 - 2.0 mg/L	1.0	1.0		1.0		
12	Temperature	0						
13	Clarity	Visible	✓	✓		✓		
14	Surge Tank Water Level (High/Medium/Low)	Within	✓	✓		✓		
15	Surface Skum Conditions (Y/N/NA)	Visible	✓	✓		✓		
16	Alkalinity Range 1.2 ml/L (1-2 ml)	Within	✓ 80 mg/L	✓ 80 mg/L	✓ 80 mg/L	✓ 80 mg/L		
			✓ 90 mg/L	✓ 90 mg/L	✓ 90 mg/L	✓ 90 mg/L		
17	Hardness Water	Within	✓ 80 mg/L	✓ 80 mg/L	✓ 80 mg/L	✓ 80 mg/L		
			✓ 90 mg/L	✓ 90 mg/L	✓ 90 mg/L	✓ 90 mg/L		
18	Air	Within	✓ 80 mg/L	✓ 80 mg/L	✓ 80 mg/L	✓ 80 mg/L		
			✓ 90 mg/L	✓ 90 mg/L	✓ 90 mg/L	✓ 90 mg/L		
19	Water Sand Pump	Within	✓ 80 mg/L	✓ 80 mg/L	✓ 80 mg/L	✓ 80 mg/L		
20	Air	Within	✓ 90 mg/L	✓ 90 mg/L	✓ 90 mg/L	✓ 90 mg/L		
21	Water Pump	Within	✓ 80 mg/L	✓ 80 mg/L	✓ 80 mg/L	✓ 80 mg/L		
22	Air	Within	✓ 90 mg/L	✓ 90 mg/L	✓ 90 mg/L	✓ 90 mg/L		
			✓ 90 mg/L	✓ 90 mg/L	✓ 90 mg/L	✓ 90 mg/L		
23	Cleanliness of Lobbies	Visible	✓	✓		✓		
24	Cleanliness of Pool Deck	Visible	✓	✓		✓		
25	Cleanliness of Lobby Washrooms	Visible	✓	✓		✓		
26	Presence and condition of Adult Warnings and "No Diving" signs	Visible	✓	✓		✓		
27	Presence and condition of Swimming Pool Rules and Regulations Notice	Visible	✓	✓		✓		
28	Lifebuoy	Visible	✓	✓		✓		
29	Presence and condition of emergency Evacuation Maps	Visible	✓	✓		✓		
30	Presence and condition of Emergency Exit Signs & Emergency Phone	Visible	✓	✓		✓		
31	Rescue Hook and Lunch Hook Point (Depth Range)	Visible	✓	✓		✓		
32	Cleanliness Shower Area (M)	Visible	✓	✓		✓		
33	Cleanliness Shower Area (F)	Visible	✓	✓		✓		
	Inspected By		Manoj	Krishna		Manoj		

Shift Supervisor: _____ Date: _____ Filling Time: 10:00 AM

Remarks: _____

Swimming Pool Daily Log Sheet

OZO

No	Description	Unit	Date: 28/7/23			Date: 31/7/23	
			6:00 am	2:00 pm	10:00 pm	6:00 am	2:00 pm
	Main Swimming Pool						
1	pH	7.2 - 7.8	7.6	7.2		7.8	7.6
2	Chlorine (ALCON) – (0 - 3.0 ppm)	0.5 - 3.0 ppm	0.7	0.5		0.8	1.0
3	Temperature	0					
4	Clarity	Visible	V	V		V	V
5	Soap Test (Bubbles on pH Dispenser Head)	Visible	V	V		V	V
6	Contact Board (Condition OF BOARD)	Visible	V	V		V	V
7	Filtration Pump 1 (1 HP) (0 HP)	Hours	6 hrs 00	6 hrs 00	0 hrs 00	6 hrs 00	6 hrs 00
8	Filter	Hours	6 hrs 00	6 hrs 00	0 hrs 00	6 hrs 00	6 hrs 00
9	UV	Hours	6 hrs 00	6 hrs 00	0 hrs 00	6 hrs 00	6 hrs 00
	Toddlers & Baby Pool						
10	pH (7.2 - 7.8)	7.2 - 7.8	7.8	7.6		7.6	7.6
11	Chlorine (ALCON) – (0 - 3.0 ppm)	0.5 - 3.0 ppm	2.0	1.5		1.0	1.2
12	Temperature	0					
13	Clarity	Visible	V	V		V	V
14	Soap Test (Bubbles on pH Dispenser Head)	Visible	V	V		V	V
15	Contact Board (Condition OF BOARD)	Visible	V	V		V	V
16	Toddlers Filtration Pump 2 (1 HP) (0 HP)	Hours	6 hrs 00	6 hrs 00	0 hrs 00	6 hrs 00	6 hrs 00
17	Toddlers Filter	Hours	6 hrs 00	6 hrs 00	0 hrs 00	6 hrs 00	6 hrs 00
18	UV	Hours	6 hrs 00	6 hrs 00	0 hrs 00	6 hrs 00	6 hrs 00
19	Water Spout Pump	Hours	6 hrs 00	6 hrs 00	0 hrs 00	6 hrs 00	6 hrs 00
20	UV	Hours	6 hrs 00	6 hrs 00	0 hrs 00	6 hrs 00	6 hrs 00
21	Water Pump	Hours	6 hrs 00	6 hrs 00	0 hrs 00	6 hrs 00	6 hrs 00
22	UV	Hours	6 hrs 00	6 hrs 00	0 hrs 00	6 hrs 00	6 hrs 00
23	Cleanliness of Gallery	Yes/No	Y	Y		Y	Y
24	Cleanliness of Furniture	Yes/No	Y	Y		Y	Y
25	Cleanliness of Lockers and Toilets	Yes/No	Y	Y		Y	Y
26	Presence and Condition of Staff Uniform and PPE (Clothing, Hats, Footwear)	Yes/No	Y	Y		Y	Y
27	Life Rings	Yes/No	Y	Y		Y	Y
28	Rescue Equipment and Availability of Emergency Rescue Devices	Yes/No	Y	Y		Y	Y
29	Safety Signage and Visibility of Emergency Procedures Posters	Yes/No	Y	Y		Y	Y
30	Emergency Exits and Clear Pathways	Yes/No	Y	Y		Y	Y
31	Emergency Contact Information Displayed	Yes/No	Y	Y		Y	Y
	Incident Report		None			None	

Signature: _____

Date: _____

Supervisor's Initials: _____

Remarks: _____

Swimming Pool Daily Log Sheet

OZO

No	Description	Unit	Date: 1/8/23			Date: 2/8/23	
			6:00 am	2:00 pm	10:00 pm	6:00 am	2:00 pm
	Main Swimming Pool						
1	pH	7.2 - 7.8	7.8	7.2		7.6	7.8
2	Chlorine (ALCON) – (0 - 3.0 ppm)	0.5 - 3.0 ppm	0.7	0.5		0.8	1.0
3	Temperature	0					
4	Clarity	Visible	V	V		V	V
5	Soap Test (Bubbles on pH Dispenser Head)	Visible	V	V		V	V
6	Contact Board (Condition OF BOARD)	Visible	V	V		V	V
7	Filtration Pump 1 (1 HP) (0 HP)	Hours	6 hrs 00	6 hrs 00	0 hrs 00	6 hrs 00	6 hrs 00
8	Filter	Hours	6 hrs 00	6 hrs 00	0 hrs 00	6 hrs 00	6 hrs 00
9	UV	Hours	6 hrs 00	6 hrs 00	0 hrs 00	6 hrs 00	6 hrs 00
	Toddlers & Baby Pool						
10	pH (7.2 - 7.8)	7.2 - 7.8	7.8	7.6		7.6	7.6
11	Chlorine (ALCON) – (0 - 3.0 ppm)	0.5 - 3.0 ppm	2.0	1.5		1.0	1.2
12	Temperature	0					
13	Clarity	Visible	V	V		V	V
14	Soap Test (Bubbles on pH Dispenser Head)	Visible	V	V		V	V
15	Contact Board (Condition OF BOARD)	Visible	V	V		V	V
16	Toddlers Filtration Pump 2 (1 HP) (0 HP)	Hours	6 hrs 00	6 hrs 00	0 hrs 00	6 hrs 00	6 hrs 00
17	Toddlers Filter	Hours	6 hrs 00	6 hrs 00	0 hrs 00	6 hrs 00	6 hrs 00
18	UV	Hours	6 hrs 00	6 hrs 00	0 hrs 00	6 hrs 00	6 hrs 00
19	Water Spout Pump	Hours	6 hrs 00	6 hrs 00	0 hrs 00	6 hrs 00	6 hrs 00
20	UV	Hours	6 hrs 00	6 hrs 00	0 hrs 00	6 hrs 00	6 hrs 00
21	Water Pump	Hours	6 hrs 00	6 hrs 00	0 hrs 00	6 hrs 00	6 hrs 00
22	UV	Hours	6 hrs 00	6 hrs 00	0 hrs 00	6 hrs 00	6 hrs 00
23	Cleanliness of Gallery	Yes/No	Y	Y		Y	Y
24	Cleanliness of Furniture	Yes/No	Y	Y		Y	Y
25	Cleanliness of Lockers and Toilets	Yes/No	Y	Y		Y	Y
26	Presence and Condition of Staff Uniform and PPE (Clothing, Hats, Footwear)	Yes/No	Y	Y		Y	Y
27	Life Rings	Yes/No	Y	Y		Y	Y
28	Rescue Equipment and Availability of Emergency Rescue Devices	Yes/No	Y	Y		Y	Y
29	Safety Signage and Visibility of Emergency Procedures Posters	Yes/No	Y	Y		Y	Y
30	Emergency Exits and Clear Pathways	Yes/No	Y	Y		Y	Y
31	Emergency Contact Information Displayed	Yes/No	Y	Y		Y	Y
	Incident Report		None			None	

Signature: _____

Date: _____

Supervisor's Initials: _____

Remarks: _____

Swimming Pool Daily Log Sheet

OZO

No	Description	Unit	Date: 28/7/23			Date: 29/7/23	
			6:00 am	2:00 pm	10:00 pm	6:00 am	2:00 pm
	Main Swimming Pool						
1	pH	7.2 - 7.8	7.6	7.2		7.8	
2	Chlorine (ALCON) – (0 - 3.0 ppm)	0.5 - 3.0 ppm	1.0	0.5		1.2	
3	Temperature	0					
4	Clarity	Visible	V	V		V	
5	Soap Test (Bubbles on pH Dispenser Head)	Visible	V	V		V	
6	Contact Board (Condition OF BOARD)	Visible	V	V		V	
7	Filtration Pump 1 (1 HP) (0 HP)	Hours	6 hrs 00	6 hrs 00	0 hrs 00	6 hrs 00	
8	Filter	Hours	6 hrs 00	6 hrs 00	0 hrs 00	6 hrs 00	
9	UV	Hours	6 hrs 00	6 hrs 00	0 hrs 00	6 hrs 00	
	Toddlers & Baby Pool						
10	pH (7.2 - 7.8)	7.2 - 7.8	7.6	7.2		7.6	
11	Chlorine (ALCON) – (0 - 3.0 ppm)	0.5 - 3.0 ppm	1.0	1.0		1.2	
12	Temperature	0					
13	Clarity	Visible	V	V		V	
14	Soap Test (Bubbles on pH Dispenser Head)	Visible	V	V		V	
15	Contact Board (Condition OF BOARD)	Visible	V	V		V	
16	Toddlers Filtration Pump 2 (1 HP) (0 HP)	Hours	6 hrs 00	6 hrs 00	0 hrs 00	6 hrs 00	
17	Toddlers Filter	Hours	6 hrs 00	6 hrs 00	0 hrs 00	6 hrs 00	
18	UV	Hours	6 hrs 00	6 hrs 00	0 hrs 00	6 hrs 00	
19	Water Spout Pump	Hours	6 hrs 00	6 hrs 00	0 hrs 00	6 hrs 00	
20	UV	Hours	6 hrs 00	6 hrs 00	0 hrs 00	6 hrs 00	
21	Water Pump	Hours	6 hrs 00	6 hrs 00	0 hrs 00	6 hrs 00	
22	UV	Hours	6 hrs 00	6 hrs 00	0 hrs 00	6 hrs 00	
23	Cleanliness of Gallery	Yes/No	Y	Y		Y	
24	Cleanliness of Furniture	Yes/No	Y	Y		Y	
25	Cleanliness of Lockers and Toilets	Yes/No	Y	Y		Y	
26	Presence and Condition of Staff Uniform and PPE (Clothing, Hats, Footwear)	Yes/No	Y	Y		Y	
27	Life Rings	Yes/No	Y	Y		Y	
28	Rescue Equipment and Availability of Emergency Rescue Devices	Yes/No	Y	Y		Y	
29	Safety Signage and Visibility of Emergency Procedures Posters	Yes/No	Y	Y		Y	
30	Emergency Exits and Clear Pathways	Yes/No	Y	Y		Y	
31	Emergency Contact Information Displayed	Yes/No	Y	Y		Y	
	Incident Report		None			None	

Signature: _____

Date: _____

Supervisor's Initials: _____

Remarks: _____

Swimming Pool Daily Log Sheet

OZO

No	Description	Unit	Date: 31/7/23			Date: 1/8/23	
			6:00 am	2:00 pm	10:00 pm	6:00 am	2:00 pm
	Main Swimming Pool						
1	pH	7.2 - 7.8	7.8			7.9	
2	Chlorine (ALCON) – (0 - 3.0 ppm)	0.5 - 3.0 ppm	0.8			0.9	
3	Temperature	0					
4	Clarity	Visible	V			V	
5	Soap Test (Bubbles on pH Dispenser Head)	Visible	V			V	
6	Contact Board (Condition OF BOARD)	Visible	V			V	
7	Filtration Pump 1 (1 HP) (0 HP)	Hours	6 hrs 00	0 hrs 00	0 hrs 00	6 hrs 00	0 hrs 00
8	Filter	Hours	6 hrs 00	0 hrs 00	0 hrs 00	6 hrs 00	0 hrs 00
9	UV	Hours	6 hrs 00	0 hrs 00	0 hrs 00	6 hrs 00	0 hrs 00
	Toddlers & Baby Pool						
10	pH (7.2 - 7.8)	7.2 - 7.8	7.8			7.8	
11	Chlorine (ALCON) – (0 - 3.0 ppm)	0.5 - 3.0 ppm	1.0			0.8	
12	Temperature	0					
13	Clarity	Visible	V			V	
14	Soap Test (Bubbles on pH Dispenser Head)	Visible	V			V	
15	Contact Board (Condition OF BOARD)	Visible	V			V	
16	Toddlers Filtration Pump 2 (1 HP) (0 HP)	Hours	6 hrs 00	0 hrs 00	0 hrs 00	6 hrs 00	0 hrs 00
17	Toddlers Filter	Hours	6 hrs 00	0 hrs 00	0 hrs 00	6 hrs 00	0 hrs 00
18	UV	Hours	6 hrs 00	0 hrs 00	0 hrs 00	6 hrs 00	0 hrs 00
19	Water Spout Pump	Hours	6 hrs 00	0 hrs 00	0 hrs 00	6 hrs 00	0 hrs 00
20	UV	Hours	6 hrs 00	0 hrs 00	0 hrs 00	6 hrs 00	0 hrs 00
21	Water Pump	Hours	6 hrs 00	0 hrs 00	0 hrs 00	6 hrs 00	0 hrs 00
22	UV	Hours	6 hrs 00	0 hrs 00	0 hrs 00	6 hrs 00	0 hrs 00
23	Cleanliness of Gallery	Yes/No	Y			Y	
24	Cleanliness of Furniture	Yes/No	Y			Y	
25	Cleanliness of Lockers and Toilets	Yes/No	Y			Y	
26	Presence and Condition of Staff Uniform and PPE (Clothing, Hats, Footwear)	Yes/No	Y			Y	
27	Life Rings	Yes/No	Y			Y	
28	Rescue Equipment and Availability of Emergency Rescue Devices	Yes/No	Y			Y	
29	Safety Signage and Visibility of Emergency Procedures Posters	Yes/No	Y			Y	
30	Emergency Exits and Clear Pathways	Yes/No	Y			Y	
31	Emergency Contact Information Displayed	Yes/No	Y			Y	
	Incident Report		None			None	

Signature: _____

Date: _____

Supervisor's Initials: _____

Remarks: _____

Swimming Pool Daily Log Sheet

OZO

No	Description	Work	28/12/25			29/12/25		
			Inspect	Backwash	Chem Add	Inspect	Chem Add	Comments
	Pool Cleaning Staff							
1	Jo	7.00 - 7.30	7.5	7.0		7.3	7.4	
2	Shaun Hubbard - 07 - 12 years	7.30 - 8.00	8.1	7.5		8.2	8.5	
3	Tony Jones	8						
4	Kathy	10.00 - 10.30	4	4		4	4	
5	Peggy Sue Brown (Lunch Relief Attendant)	12.00 - 12.30	12	12		12	12	
6	Leonard Bernstein - 40 years	14.00 - 14.30	14	14		14	14	
7	Mary Jane Jones 3.5 Mth - 10 yrs	09:00	✗ 9.0 ✗ 10.0 ✗ 11.0 ✗ 12.0	✗ 9.0 ✗ 10.0 ✗ 11.0 ✗ 12.0	10 Min 00 10 Min 00	✗ 9.0 ✗ 10.0 ✗ 11.0 ✗ 12.0	✗ 9.0 ✗ 10.0 ✗ 11.0 ✗ 12.0	☐ 9a 9.0 ☐ 9a 9.0
8	Max	09:00	✗ 9.0 ✗ 10.0 ✗ 11.0 ✗ 12.0	✗ 9.0 ✗ 10.0 ✗ 11.0 ✗ 12.0	10 Min 00 10 Min 00	✗ 9.0 ✗ 10.0 ✗ 11.0 ✗ 12.0	✗ 9.0 ✗ 10.0 ✗ 11.0 ✗ 12.0	☐ 9a 9.0 ☐ 9a 9.0
9	Jim	09:00	✗ 9.00 ✗ 10.00 ✗ 11.00 ✗ 12.00	✗ 9.00 ✗ 10.00 ✗ 11.00 ✗ 12.00	8 Min 00 8 Min 00 8 Min 00 8 Min 00	✗ 9.00 ✗ 10.00 ✗ 11.00 ✗ 12.00	✗ 9.00 ✗ 10.00 ✗ 11.00 ✗ 12.00	☐ 9.00 ☐ 10.00 ☐ 11.00 ☐ 12.00
10	Sandbank Side Pool							
11	Jo - 7.0 - 7.30	7.30 - 8.00	7.5	7.5		7.6	7.6	
12	Shaun Hubbard (Off) - 12 - 12 years	8.00 - 8.30	8.1	8.0		8.2	8.3	
13	Tony Jones	8						
14	Kathy	10.00 - 10.30	4	4		4	4	
15	Peggy Sue Brown (Lunch Relief Attendant)	12.00 - 12.30	12	12		12	12	
16	Leonard Bernstein - 40 years	14.00 - 14.30	14	14		14	14	
17	Sandbank Changing Rooms - 10 Mth - 5 yrs	09:00	✗ 9.00 ✗ 10.00 ✗ 11.00 ✗ 12.00	✗ 9.00 ✗ 10.00 ✗ 11.00 ✗ 12.00	10 Min 00 10 Min 00	✗ 9.00 ✗ 10.00 ✗ 11.00 ✗ 12.00	✗ 9.00 ✗ 10.00 ✗ 11.00 ✗ 12.00	☐ 9a 9.00 ☐ 9a 9.00
18	Sandbank Office	09:00	✗ 9.00 ✗ 10.00 ✗ 11.00 ✗ 12.00	✗ 9.00 ✗ 10.00 ✗ 11.00 ✗ 12.00	10 Min 00 10 Min 00	✗ 9.00 ✗ 10.00 ✗ 11.00 ✗ 12.00	✗ 9.00 ✗ 10.00 ✗ 11.00 ✗ 12.00	☐ 9a 9.00 ☐ 9a 9.00
19	Jim	09:00	✗ 9.00 ✗ 10.00 ✗ 11.00 ✗ 12.00	✗ 9.00 ✗ 10.00 ✗ 11.00 ✗ 12.00	8 Min 00 8 Min 00 8 Min 00 8 Min 00	✗ 9.00 ✗ 10.00 ✗ 11.00 ✗ 12.00	✗ 9.00 ✗ 10.00 ✗ 11.00 ✗ 12.00	☐ 9.00 ☐ 10.00 ☐ 11.00 ☐ 12.00
20	Water Jewel Pump	09:00	✗ 9a 9.00 ✗ 10.00 ✗ 11.00 ✗ 12.00	✗ 9.00 ✗ 10.00 ✗ 11.00 ✗ 12.00	10 Min 00 10 Min 00	✗ 9.00 ✗ 10.00 ✗ 11.00 ✗ 12.00	✗ 9.00 ✗ 10.00 ✗ 11.00 ✗ 12.00	☐ 9a 9.00 ☐ 9a 9.00
21	Jim							
22	Water Jewel	09:00	✗ 9a 9.00 ✗ 10a 10.00 ✗ 11a 11.00 ✗ 12a 12.00	✗ 9a 9.00 ✗ 10a 10.00 ✗ 11a 11.00 ✗ 12a 12.00	10 Min 00 10 Min 00 10 Min 00	✗ 9a 9.00 ✗ 10a 10.00 ✗ 11a 11.00 ✗ 12a 12.00	✗ 9a 9.00 ✗ 10a 10.00 ✗ 11a 11.00 ✗ 12a 12.00	☐ 9a 9.00 ☐ 10a 10.00 ☐ 11a 11.00 ☐ 12a 12.00
23	Jim	09:00	✗ 9.00 ✗ 10.00 ✗ 11.00 ✗ 12.00	✗ 9.00 ✗ 10.00 ✗ 11.00 ✗ 12.00	8 Min 00 8 Min 00 8 Min 00 8 Min 00	✗ 9.00 ✗ 10.00 ✗ 11.00 ✗ 12.00	✗ 9.00 ✗ 10.00 ✗ 11.00 ✗ 12.00	☐ 9.00 ☐ 10.00 ☐ 11.00 ☐ 12.00
24	Sandbank Jo Walker	Monthly	✓	✓		✓	✓	
25	Sandbank Jo Field Work	Monthly	✓	✓		✓	✓	
26	Sandbank Jo Pump Lubrication	Monthly	✓	✓		✓	✓	
27	Sandbank Jo Water Sample Log Tab Testing Logs	Monthly	✓	✓		✓	✓	
28	Sandbank Jo Pump Lubrication Maintenance Log	Monthly	✓	✓		✓	✓	
29	Jo Logs	Monthly	✓	✓		✓	✓	
30	Sandbank Jo Emergency Procedure Manual	Monthly	✓	✓		✓	✓	
31	Sandbank Jo Emergency Procedure & Emergency Plans	Monthly	✓	✓		✓	✓	
32	Sandbank Jo Pump Lubrication Maintenance Logs	Monthly	✓	✓		✓	✓	
33	Sandbank Owner Monthly	Monthly	✓	✓		✓	✓	
34	Sandbank Owner Monthly	Monthly	✓	✓		✓	✓	
	Approved By:		Paul	Kerry		Paul	Kerry	

Swimming Pool Daily Log Sheet

OZO

No	Description	Work	30/12/25			31/12/25		
			Inspect	Backwash	Chem Add	Inspect	Chem Add	Comments
	Pool Cleaning Staff							
1	Jo	7.00 - 7.30	7.5	7.4		7.5	7.4	
2	Shaun Hubbard - 07 - 12 years	7.30 - 8.00	8.1	8.5		8.2	8.5	
3	Tony Jones	8						
4	Kathy	10.00 - 10.30	4	4		4	4	
5	Peggy Sue Brown (Lunch Relief Attendant)	12.00 - 12.30	12	12		12	12	
6	Leonard Bernstein - 40 years	14.00 - 14.30	14	14		14	14	
7	Mary Jane Jones 3.5 Mth - 10 yrs	09:00	✗ 9.00 ✗ 10.00 ✗ 11.00 ✗ 12.00	✗ 9.00 ✗ 10.00 ✗ 11.00 ✗ 12.00	10 Min 00 10 Min 00	✗ 9.00 ✗ 10.00 ✗ 11.00 ✗ 12.00	✗ 9.00 ✗ 10.00 ✗ 11.00 ✗ 12.00	☐ 9a 9.00 ☐ 9a 9.00
8	Max	09:00	✗ 9.00 ✗ 10.00 ✗ 11.00 ✗ 12.00	✗ 9.00 ✗ 10.00 ✗ 11.00 ✗ 12.00	10 Min 00 10 Min 00	✗ 9.00 ✗ 10.00 ✗ 11.00 ✗ 12.00	✗ 9.00 ✗ 10.00 ✗ 11.00 ✗ 12.00	☐ 9a 9.00 ☐ 9a 9.00
9	Jim	09:00	✗ 9.00 ✗ 10.00 ✗ 11.00 ✗ 12.00	✗ 9.00 ✗ 10.00 ✗ 11.00 ✗ 12.00	8 Min 00 8 Min 00 8 Min 00 8 Min 00	✗ 9.00 ✗ 10.00 ✗ 11.00 ✗ 12.00	✗ 9.00 ✗ 10.00 ✗ 11.00 ✗ 12.00	☐ 9.00 ☐ 10.00 ☐ 11.00 ☐ 12.00
10	Sandbank Side Pool							
11	Jo - 7.0 - 7.30	7.30 - 8.00	7.5	7.6		7.6	7.5	
12	Shaun Hubbard (Off) - 12 - 12 years	8.00 - 8.30	8.1	8.0		8.2	8.5	
13	Tony Jones	8						
14	Kathy	10.00 - 10.30	4	4		4	4	
15	Peggy Sue Brown (Lunch Relief Attendant)	12.00 - 12.30	12	12		12	12	
16	Leonard Bernstein - 40 years	14.00 - 14.30	14	14		14	14	
17	Sandbank Changing Rooms - 10 Mth - 5 yrs	09:00	✗ 9.00 ✗ 10.00 ✗ 11.00 ✗ 12.00	✗ 9.00 ✗ 10.00 ✗ 11.00 ✗ 12.00	10 Min 00 10 Min 00	✗ 9.00 ✗ 10.00 ✗ 11.00 ✗ 12.00	✗ 9.00 ✗ 10.00 ✗ 11.00 ✗ 12.00	☐ 9a 9.00 ☐ 9a 9.00
18	Sandbank Office	09:00	✗ 9.00 ✗ 10.00 ✗ 11.00 ✗ 12.00	✗ 9.00 ✗ 10.00 ✗ 11.00 ✗ 12.00	10 Min 00 10 Min 00	✗ 9.00 ✗ 10.00 ✗ 11.00 ✗ 12.00	✗ 9.00 ✗ 10.00 ✗ 11.00 ✗ 12.00	☐ 9a 9.00 ☐ 9a 9.00
19	Jim	09:00	✗ 9.00 ✗ 10.00 ✗ 11.00 ✗ 12.00	✗ 9.00 ✗ 10.00 ✗ 11.00 ✗ 12.00	8 Min 00 8 Min 00 8 Min 00 8 Min 00	✗ 9.00 ✗ 10.00 ✗ 11.00 ✗ 12.00	✗ 9.00 ✗ 10.00 ✗ 11.00 ✗ 12.00	☐ 9.00 ☐ 10.00 ☐ 11.00 ☐ 12.00
20	Water Jewel Pump	09:00	✗ 9a 9.00 ✗ 10.00 ✗ 11.00 ✗ 12.00	✗ 9.00 ✗ 10.00 ✗ 11.00 ✗ 12.00	10 Min 00 10 Min 00	✗ 9.00 ✗ 10.00 ✗ 11.00 ✗ 12.00	✗ 9.00 ✗ 10.00 ✗ 11.00 ✗ 12.00	☐ 9a 9.00 ☐ 9a 9.00
21	Jim							
22	Water Jewel	09:00	✗ 9a 9.00 ✗ 10a 10.00 ✗ 11a 11.00 ✗ 12a 12.00	✗ 9a 9.00 ✗ 10a 10.00 ✗ 11a 11.00 ✗ 12a 12.00	10 Min 00 10 Min 00 10 Min 00	✗ 9a 9.00 ✗ 10a 10.00 ✗ 11a 11.00 ✗ 12a 12.00	✗ 9a 9.00 ✗ 10a 10.00 ✗ 11a 11.00 ✗ 12a 12.00	☐ 9a 9.00 ☐ 10a 10.00 ☐ 11a 11.00 ☐ 12a 12.00
23	Jim	09:00	✗ 9.00 ✗ 10.00 ✗ 11.00 ✗ 12.00	✗ 9.00 ✗ 10.00 ✗ 11.00 ✗ 12.00	8 Min 00 8 Min 00 8 Min 00 8 Min 00	✗ 9.00 ✗ 10.00 ✗ 11.00 ✗ 12.00	✗ 9.00 ✗ 10.00 ✗ 11.00 ✗ 12.00	☐ 9.00 ☐ 10.00 ☐ 11.00 ☐ 12.00
24	Sandbank Jo Walker	Monthly	✓	✓		✓	✓	
25	Sandbank Jo Field Work	Monthly	✓	✓		✓	✓	
26	Sandbank Jo Pump Lubrication	Monthly	✓	✓		✓	✓	
27	Sandbank Jo Water Sample Log Tab Testing Logs	Monthly	✓	✓		✓	✓	
28	Sandbank Jo Pump Lubrication Maintenance Log	Monthly	✓	✓		✓	✓	
29	Jo Logs	Monthly	✓	✓		✓	✓	
30	Sandbank Jo Emergency Procedure Manual	Monthly	✓	✓		✓	✓	
31	Sandbank Jo Emergency Procedure & Emergency Plans	Monthly	✓	✓		✓	✓	
32	Sandbank Jo Pump Lubrication Maintenance Logs	Monthly	✓	✓		✓	✓	
33	Sandbank Owner Monthly	Monthly	✓	✓		✓	✓	
34	Sandbank Owner Monthly	Monthly	✓	✓		✓	✓	
	Approved By:		Paul	Kerry		Paul	Kerry	

ภาคผนวกที่ 11

รายงานการบำรุงรักษาระบบบำบัดน้ำเสีย
และเอกสารการตรวจสอบการทำงานของระบบบำบัดน้ำเสีย

EM-A 14-02

OZO North Pattaya

OZO
NORTH PATTAYA
DATE 15/6/65
SIGNATURE
CHIEF ENGINEER

CONDITION OF EQUIPMENT — Issue Date : วันที่ 1 พฤษภาคม 2566

Plant WASTE WATER	Symbol		Condition: Normal	Abnormal	Breakdown	N/A	Comment	ตำแหน่ง: ตรวจ	ซ่อม	ระหว่าง
1	SMP-01	DRAINAGE PUMP	√				[illegible] CHECK [illegible]			
2	SMP-02	DRAINAGE PUMP	√				[illegible] CHECK [illegible]			
3	SWP-03	DRAINAGE PUMP	√				[illegible] CHECK [illegible]			
4	SWP-04	DRAINAGE PUMP		√			[illegible] CHECK [illegible]			√
5	EQ-01	DRAINAGE PUMP	√				[illegible] CHECK [illegible]			
6	EQ-02	DRAINAGE PUMP	√				[illegible] CHECK [illegible]			
7	EP-01	DRAINAGE PUMP	√				[illegible] CHECK [illegible]			
8	EP-02	DRAINAGE PUMP	√				[illegible] CHECK [illegible]			
9	EP-03	DRAINAGE PUMP	√				[illegible] CHECK [illegible]			
10	EP-04	DRAINAGE PUMP	√				[illegible] CHECK [illegible]			
11	AB-01	DRAINAGE PUMP	√				[illegible] CHECK [illegible]			
12	AB-02	DRAINAGE PUMP	√				[illegible] CHECK [illegible]			
13	AB-03	DRAINAGE PUMP	√				[illegible] CHECK [illegible]			
14	AB-04	DRAINAGE PUMP	√				[illegible] CHECK [illegible]			
15	AB-05	DRAINAGE PUMP	√				[illegible] CHECK [illegible]			
16	AB-06	DRAINAGE PUMP	√				[illegible] CHECK [illegible]			
17	AB-07	DRAINAGE PUMP	√				[illegible] CHECK [illegible]			
18	AB-08	DRAINAGE PUMP	√				[illegible] CHECK [illegible]			
19	SLP-01	DRAINAGE PUMP	√				[illegible] CHECK [illegible]			
20	SLP-02	DRAINAGE PUMP	√				[illegible] CHECK [illegible]			
21	BFP-01	DRAINAGE PUMP	√				[illegible] CHECK [illegible]			
22	BFP-02	DRAINAGE PUMP		√			[illegible] CHECK [illegible]		√	

Voltage and Current Record

Issue Date : วันที่ 1 กรกฎาคม 2566

Customer : OZO North Pattaya

Plant: WASTE WATER TREATMENT PLANT

Issue Date : วันที่ 1 กรกฎาคม 2566

YR045					Current Name plate (Amp)	Voltage (Volt)			Current (Amp)			Test Result		
						R-S	S-T	T-R	R	S	T	Normal	Abnormal	N/A
ลำดับ	Symbol	Description	S/N	Power (KW)										
ชุด Sump ถูกระบายออกจากพื้นที่ระหว่าง														
1	DP-01	CN 150	1521-2	7.5	15.0	408	404	392	17.60	18.00	17.50	√		
2	DP-02	CN 150	1952-817	7.5	15.0	400	408	400	17.20	18.30	17.40	√		
3	DP-03	CN 150	1905-561	7.5	15.0	408	408	404	16.90	17.60	16.30	√		
4	DP-04	CN 150	152-919	7.5	15.0	408	401	400.0	16.90	16.90	17.00	√		
ชุดโดยเดินระบบบำบัดน้ำเสีย														
1	EQ-01	CN 651	1983-639	1.5	3.3	394	390	393	3.35	3.38	3.37	√		
2	EQ-02	CN 651	1983-946	1.5	3.3	391	386	390	3.30	3.30	3.30	√		
3	EI-01	AA200	ไม่สามารถระบุได้	2.2	5.4	391	389	394	5.35	5.28	5.21	√		
4	EI-02	AA222	ไม่สามารถระบุได้	2.2	5.4	394	386	390	5.25	5.35	5.27	√		
5	EI-03	AA222	1931-59	2.2	5.4	385	394	393	5.00	5.20	5.25	√		
6	EI-04	AA223	1931-354	2.2	5.4	395	391	391	5.40	5.35	5.25	√		
7	AB-01	BAA22	ไม่สามารถระบุได้	2.2	5.3	399	394	392	18.20	18.20	18.30	√		
8	AB-02	BAA22	ไม่สามารถระบุได้	2.2	5.3	397	394	391	9.90	18.00	18.00	√		
9	AB-03	BAA22	ไม่สามารถระบุได้	2.2	5.3	397	394	391	18.30	18.20	18.00	√		
10	AB-04	BAA22	ไม่สามารถระบุได้	2.2	5.3	397	394	392	18.00	18.00	18.20	√		
11	AB-05	BAA22	ไม่สามารถระบุได้	2.2	5.3	397	394	392	12.40	12.40	12.40	√		
12	AB-06	BAA22	ไม่สามารถระบุได้	2.2	5.3	395	394	395	14.80	13.90	14.00	√		
13	AB-07	BAA22	ไม่สามารถระบุได้	3.7	8.3	397	394	395	15.60	15.50	15.50	√		
14	AB-08	BAA22	ไม่สามารถระบุได้	3.7	8.3	397	394	395	15.20	15.40	15.50	√		
15	SUP-01	CN50	1982-129	0.55	2.0	394	395	392	1.49	1.50	1.39	√		
16	SUP-02	CN50	ไม่สามารถระบุได้	0.55	2.0	387	394	393	1.40	1.44	1.45	√		
17	EFF-01	ไม่สามารถระบุได้	ไม่สามารถระบุได้	1	8.3	394	389	394	6.50	6.93	7.12	√		
18	EFF-02	ไม่สามารถระบุได้	ไม่สามารถระบุได้	1	8.3	394	393	394	6.39	6.87	6.94	√		

Insulation Record (Megaohm)

Customer : OZO North Pattaya

Plant: WASTE WATER TREATMENT PLANT

Issue Date : วันที่ 1 กรกฎาคม 2566

YR055					Insulation (Megaohm)				Test Result		
					U - V	W - U	W - V	Hunger	Normal	Abnormal	N/A
ลำดับ	Symbol	Description	S/N	Power (KW)							
ชุด Sump ถูกระบายออกจากพื้นที่ระหว่าง											
1	DP-01	CN 150	1521-2	7.5	OL	OL	OL		√		
2	DP-02	CN 150	1952-817	7.5	OL	OL	OL		√		
3	DP-03	CN 150	1905-561	7.5	OL	OL	OL		√		
4	DP-04	CN 150	152-919	7.5	OL	OL	OL		√		
ชุดโดยเดินระบบบำบัดน้ำเสีย											
1	EQ-01	CN 651	1983-639	1.5	OL	OL	OL		√		
2	EQ-02	CN 651	1983-946	1.5	OL	OL	OL		√		
3	EI-01	AA222	ไม่สามารถระบุได้	2.2	OL	OL	OL		√		
4	EI-02	AA222	ไม่สามารถระบุได้	2.2	OL	OL	OL		√		
5	EI-03	AA222	1931-59	2.2	OL	OL	OL		√		
6	EI-04	AA223	1931-354	2.2	OL	OL	OL		√		
7	AB-01	BAA22	ไม่สามารถระบุได้	2.2	OL	OL	OL		√		
8	AB-02	BAA22	ไม่สามารถระบุได้	2.2	OL	OL	OL		√		
9	AB-03	BAA22	ไม่สามารถระบุได้	2.2	OL	OL	OL		√		
10	AB-04	BAA22	ไม่สามารถระบุได้	2.2	OL	OL	OL		√		
11	AB-05	BAA22	ไม่สามารถระบุได้	2.2	OL	OL	OL		√		
12	AB-06	BAA22	ไม่สามารถระบุได้	3.7	OL	OL	OL		√		
13	AB-07	BAA22	ไม่สามารถระบุได้	3.7	OL	OL	OL		√		
14	AB-08	BAA22	ไม่สามารถระบุได้	3.7	OL	OL	OL		√		
15	SUP-01	CN50	1982-129	0.55	OL	OL	OL		√		
16	SUP-02	CN50	ไม่สามารถระบุได้	0.55	OL	OL	OL		√		
17	EFF-01	ไม่สามารถระบุได้	ไม่สามารถระบุได้	1	OL	OL	OL		√		
18	EFF-02	ไม่สามารถระบุได้	ไม่สามารถระบุได้	1	OL	OL	OL		√		

Comment :

รายงานการปฏิบัติงานบำรุงรักษา

PM WORK SHEET Plant: WASTE WATER TREATMENT PLANT	ตั้งแต่เดือน : [illegible]	วันที่ปฏิบัติงาน : [illegible] เวลาเริ่ม : 09.00 น. ถึง 12.00 น.
Machine Name : SP-W1 Machine No. : - Plant : DD1 North Pattaya Location : DRAINAGE PUMP	Brand : NidecMeyers Type/Model : GN 150 Serial No. : 0211-U Power : 7.5 kW.	Rate Voltage : 380 Volt Rate Current : 15.0 Amp Speed : Freq. : 50 Hz	Capacity : 4 m³/min Total Head : 8 m Dia. Size : 150 mm

ลำดับ	วิธีการปฏิบัติ	ค่ามาตรฐาน	เครื่องมือที่ใช้	ปัญหาที่พบ	หน่วย	ผล		หมายเหตุ
						ใช่	ไม่ใช่	
1	ตรวจเช็คน้ำยาหล่อเย็นของเครื่องยนต์	-	Check motor	[illegible]	เดือน	√		
2	ตรวจเช็คน้ำยาหล่อเย็นของเครื่องยนต์	-	Check motor	[illegible]	เดือน	√		
3	ตรวจเช็คน้ำยาหล่อเย็นของเครื่องยนต์	-	Check motor	[illegible]	เดือน	√		
4	ตรวจเช็คน้ำยาหล่อเย็นของเครื่องยนต์	ไม่น้อยกว่า 30 cm	Magnetic motor	[illegible]	เดือน	√		
5	ตรวจเช็คน้ำยาหล่อเย็นของเครื่องยนต์	13.4 Amp +- 5 %	Check motor	[illegible]	Amp	√		
6	ตรวจเช็คน้ำยาหล่อเย็นของเครื่องยนต์	13.4 Amp +- 5 %	Check motor	[illegible]	Amp	√		
7	ตรวจเช็คน้ำยาหล่อเย็นของเครื่องยนต์	13.4 Amp +- 5 %	Check motor	[illegible]	Amp	√		
8	ตรวจสอบค่า [illegible]	Unbalance < 5 %	-	-	%	-		
9	ตรวจสอบแรงดันไฟฟ้า ระหว่างเฟสทั้งสาม	380 V±10 +- 5 %	Check motor	[illegible]	Volt	√		
10	ตรวจสอบแรงดันไฟฟ้า ระหว่างเฟสทั้งสาม	380 V±10 +- 5 %	Check motor	[illegible]	Volt	√		
11	ตรวจสอบแรงดันไฟฟ้า ระหว่างเฟสทั้งสาม	380 V±10 +- 5 %	Check motor	[illegible]	Volt	√		
12	ตรวจสอบค่า [illegible] ของมอเตอร์ไฟฟ้า	Unbalance < 5 %	-	-	%	-		
13	ตรวจเช็คสภาพการทำงานของ [illegible]	ไม่มีสิ่งผิดปกติ	Visual Check	ไม่มีสิ่งผิดปกติ	-	√		
14	ตรวจเช็คการทำงานของระบบไฟฟ้าทั้งหมด	ทำงานได้ปกติ	Visual Check	ปกติ/ไม่ปกติ	-	√		
15	ตรวจเช็คปั๊มดูดน้ำเสียจาก Hi-low Level	ทำงานได้ดูดน้ำเสียได้ดี	Visual Check	ดีพอใช้	-	√		
16	ตรวจเช็คน้ำค้างท่อน้ำเสีย	ไม่มีการรั่วซึม	Visual Check	ไม่มีการรั่วซึม	-	√		
17	ตรวจเช็ค Quick Bolt, Clench Support	ไม่มีสนิม ไม่เป็น	Visual Check	ไม่มีสนิม ไม่เป็น	-	√		
19	ตรวจเช็คใบพัดและเรือนปั๊ม	ไม่มีการสึกหรอ	Visual Check	ไม่มีการสึก	-	√		
20	ตรวจเช็คส่วนเรือนปั๊ม	ไม่มีรอยไม่มีสนิม	Visual Check	ไม่มีรอย	-	√		
21	ตรวจเช็คสภาพการทำงานของปั๊ม	ไม่มีการสึกหรอ/มีสิ่งสกปรก	Visual Check	ไม่มีการสึก	-	√		
22	ตรวจเช็คการดูดของปั๊ม	ไม่มีการดูดน้ำเสียจากไม่มีสิ่งสกปรก	Visual Check	ไม่มีการสึก	-	√		
23	ตรวจเช็คสภาพของ [illegible]	ไม่มีการสึก	Visual Check	ไม่มีการสึก	-	√		

Comment :

หมายเหตุ CHECK มีการแก้ไขปัญหาที่พบ

---- ระบบไม่มีปัญหาที่พบ Support เป็นการบำรุงรักษาในรูปแบบการตรวจสอบการทำงานเป็นประจำ

PM. WORK SHEET Plant: WASTE WATER TREATMENT PLANT	เดือนที่ตรวจ: กุมภาพันธ์ 2566	วันที่ผู้ปฏิบัติงาน: 1 กุมภาพันธ์ 2566 เวลาเริ่ม: 09:00 น. ถึง 13:00 น.	
Machine Name : DP.B5 Machine No : Plant : H2O Wash Palaya Location : DRAINAGE PUMP	Brand : NishMayou Type/Model : CS 150 Serial No : 9H3-067 Power : 7.5 kW.	Rate Voltage : 380 Volt Rate Current : 15.6 Amp Speed : Freq : 50 Hz	Capacity : 4 m³/min Total Head : 5 m Dia. Size : 150 mm

ลำดับ	วิธีการปฏิบัติ	ค่ามาตรฐาน	เครื่องมือที่ใช้	ปัญหาที่พบ	หน่วย	ผล	
						ปกติ	ต้องแก้ไข
1	ตรวจวัดแรงดันไฟฟ้าขณะเครื่องทำงาน (ขณะเดินเครื่อง)	-	Clamp meter	R-ST 381	Volt	√	
2	ตรวจวัดแรงดันไฟฟ้าขณะเครื่องทำงาน (ขณะเดินเครื่อง)	-	Clamp meter	S-RT 381	Volt	√	
3	ตรวจวัดแรงดันไฟฟ้าขณะเครื่องทำงาน (ขณะเดินเครื่อง)	-	Clamp meter	T-RT 381	Volt	√	
4	ตรวจวัดแรงดันไฟฟ้าขณะเครื่องทำงาน (ขณะเดินเครื่อง)	ไม่น้อยกว่า 20 ohm	Mega ohm meter	P-G 9	ohm	√	
5	ตรวจวัดกระแสไฟฟ้า (Amp) ขณะเดินเครื่อง	0.5 Amp + - 5 %	Clamp meter	U 17.6	Amp	√	
6	ตรวจวัดกระแสไฟฟ้า (Amp) ขณะเดินเครื่อง		Clamp meter	V 15	Amp	√	
7	ตรวจวัดกระแสไฟฟ้า (Amp) ขณะเดินเครื่อง		Clamp meter	W 17.5	Amp	√	
8	ตรวจสอบการ Balance ของกระแสไฟฟ้า	Unbalance < 5 %	-	-	%	-	
9	ตรวจแรงดันไฟฟ้าขณะเดินเครื่อง (ขณะเครื่องทำงาน)	380 Volt + / 5 %	Clamp meter	U-V 380	Volt	√	
10	ตรวจแรงดันไฟฟ้าขณะเดินเครื่อง (ขณะเครื่องทำงาน)		Clamp meter	S-W 381	Volt	√	
11	ตรวจแรงดันไฟฟ้าขณะเดินเครื่อง (ขณะเครื่องทำงาน)		Clamp meter	S-W 382	Volt	√	
12	ตรวจสอบการ Balance ของแรงดันไฟฟ้า	Unbalance < 5 %	-	-	%	-	
13	ตรวจเช็คขดลวดมอเตอร์และสาย มีร่องรอยไหม้	ไม่มีคราบไหม้และสาย	Visual Check	ไม่มีคราบและสาย	-	√	
14	ตรวจเช็คการต่อสายดินของมอเตอร์	สายดินไม่หลวมไม่มีสนิม	Visual Check	ไม่หลวมไม่มีสนิม	-	√	
15	ตรวจเช็คปั๊มดูดเหนี่ยวสภาวะ Hi-low Level	ลอยปั๊มดูดเหนี่ยวได้ปกติ	Visual Check	เป็นปกติ	-	√	
16	ตรวจเช็คตู้ควบคุมไฟฟ้า	ไม่มีคราบไหม้	Visual Check	ไม่มีคราบไหม้	-	√	
17	ตรวจเช็ค Guide Rail, Cable Support	ไม่มีสนิม ไม่ชำรุด	Visual Check	ไม่มีสนิม ไม่ชำรุด	-	√	
18	ตรวจเช็คไฟส่องสว่างโดยรอบบริเวณที่ทำงาน	ไม่มีชำรุด และเปิดปกติ	Visual Check	ไม่เปิดปกติ	-	√	
19	ตรวจเช็คห่อหุ้มน้ำบาดาล	ไม่มีสนิม ไม่มีชำรุด	Visual Check	ไม่มีสนิม	-	√	
20	ตรวจเช็คระบบสายไฟ และตู้ควบคุม	ไม่ชำรุด ระบบไม่มีสนิม	Visual Check	ไม่มีชำรุด	-	√	
21	ตรวจเช็คการชำรุดของท่อน้ำ	ไม่เสียหายและไม่มีสนิม	Visual Check	ไม่มีชำรุด	-	√	
22	ตรวจเช็คสภาพของบ่อพักน้ำและสภาพ	ไม่มีสนิมเสีย	Visual Check	ไม่มีสนิมเสีย	-	√	

Comment :

ผลการตรวจ CHECK มีการชำรุดเสียหายให้แจ้งซ่อม

PM. WORK SHEET Plant: WASTE WATER TREATMENT PLANT	เดือนที่ตรวจ: กุมภาพันธ์ 2566	วันที่ผู้ปฏิบัติงาน: 1 กุมภาพันธ์ 2566 เวลาเริ่ม: 09:00 น. ถึง 13:00 น.	
Machine Name : DP.B5 Machine No : Plant : H2O Wash Palaya Location : DRAINAGE PUMP	Brand : NishMayou Type/Model : CS 150 Serial No : 9H3-067 Power : 7.5 kW.	Rate Voltage : 380 Volt Rate Current : 15.6 Amp Speed : Freq : 50 Hz	Capacity : 4 m³/min Total Head : 5 m Dia. Size : 150 mm

ลำดับ	วิธีการปฏิบัติ	ค่ามาตรฐาน	เครื่องมือที่ใช้	ปัญหาที่พบ	หน่วย	ผล	
						ปกติ	ต้องแก้ไข
1	ตรวจวัดแรงดันไฟฟ้าขณะเครื่องทำงาน (ขณะเดินเครื่อง)	-	Clamp meter	R-ST 381	Volt	√	
2	ตรวจวัดแรงดันไฟฟ้าขณะเครื่องทำงาน (ขณะเดินเครื่อง)	-	Clamp meter	S-RT 381	Volt	√	
3	ตรวจวัดแรงดันไฟฟ้าขณะเครื่องทำงาน (ขณะเดินเครื่อง)	-	Clamp meter	T-RT 381	Volt	√	
4	ตรวจวัดแรงดันไฟฟ้าขณะเครื่องทำงาน (ขณะเดินเครื่อง)	ไม่น้อยกว่า 20 ohm	Mega ohm meter	P-G 9	ohm	√	
5	ตรวจวัดกระแสไฟฟ้า (Amp) ขณะเดินเครื่อง	0.5 Amp + - 5 %	Clamp meter	U 17.6	Amp	√	
6	ตรวจวัดกระแสไฟฟ้า (Amp) ขณะเดินเครื่อง		Clamp meter	V 15	Amp	√	
7	ตรวจวัดกระแสไฟฟ้า (Amp) ขณะเดินเครื่อง		Clamp meter	W 17.5	Amp	√	
8	ตรวจสอบการ Balance ของแรงดันไฟฟ้า	Unbalance < 5 %	-	-	%	-	
9	ตรวจแรงดันไฟฟ้าขณะเดินเครื่อง (ขณะเครื่องทำงาน)	380 Volt + / 5 %	Clamp meter	U-V 380	Volt	√	
10	ตรวจแรงดันไฟฟ้าขณะเดินเครื่อง (ขณะเครื่องทำงาน)		Clamp meter	S-W 381	Volt	√	
11	ตรวจแรงดันไฟฟ้าขณะเดินเครื่อง (ขณะเครื่องทำงาน)		Clamp meter	V-W 382	Volt	√	
12	ตรวจสอบการ Balance ของแรงดันไฟฟ้า	Unbalance < 5 %	-	-	%	-	
13	ตรวจเช็คขดลวดมอเตอร์และสาย มีร่องรอยไหม้	ไม่มีคราบไหม้และสาย	Visual Check	ไม่มีคราบและสาย	-	√	
14	ตรวจเช็คการต่อสายดินของมอเตอร์	สายดินไม่หลวมไม่มีสนิม	Visual Check	ไม่หลวมไม่มีสนิม	-	√	
15	ตรวจเช็คปั๊มดูดเหนี่ยวสภาวะ Hi-low Level	ลอยปั๊มดูดเหนี่ยวได้ปกติ	Visual Check	เป็นปกติ	-	√	
16	ตรวจเช็คตู้ควบคุมไฟฟ้า	ไม่มีคราบไหม้	Visual Check	ไม่มีคราบไหม้	-	√	
17	ตรวจเช็ค Guide Rail, Cable Support	ไม่มีสนิม ไม่ชำรุด	Visual Check	ไม่มีสนิม ไม่ชำรุด	-		√
18	ตรวจเช็คไฟส่องสว่างโดยรอบบริเวณที่ทำงาน	ไม่มีชำรุด และเปิดปกติ	Visual Check	ไม่เปิดปกติ	-	√	
19	ตรวจเช็คห่อหุ้มน้ำบาดาล	ไม่ชำรุด ไม่มีสนิม	Visual Check	ไม่ชำรุด	-	√	
20	ตรวจเช็คระบบสายไฟ และตู้ควบคุม	ไม่ชำรุด ระบบไม่มีสนิม	Visual Check	ไม่มีชำรุด	-	√	
21	ตรวจเช็คการชำรุดของท่อน้ำ	ไม่เสียหายและไม่มีสนิม	Visual Check	ไม่มีชำรุด	-	√	
22	ตรวจเช็คสภาพของบ่อพักน้ำและสภาพ	ไม่มีสนิมเสีย	Visual Check	ไม่มีสนิมเสีย	-	√	

Comment :

ผลการตรวจ CHECK มีการชำรุดเสียหายให้แจ้งซ่อม

PM WORK SHEET Plant: WASTE WATER TREATMENT PLANT							
Machine Name : DP-01 Machine No : - Plant : OZO North Pattaya Location : DRAINAGE PUMP	Brand : Mitsubishi Type/Model : GS 100 Serial No. : 1984-500 Power : 7.5 KW		Rate Voltage : 380 Volt Rate Current : 15.0 Amp Speed : Freq. : 50 Hz				
ลำดับ	รายการตรวจสอบ	ค่ามาตรฐาน	เครื่องมือที่ใช้	มีหรือค่า	หน่วย	ผลการตรวจสอบ	
						ปกติ	ต้องแก้ไข
1	ตรวจเช็คค่าความต้านทานของขดลวดมอเตอร์	-	Clamp meter	U,V-W,U	ohm	√	
2	ตรวจเช็คค่าความต้านทานของขดลวดมอเตอร์	-	Clamp meter	V,V-W,U	ohm	√	
3	ตรวจเช็คค่าความต้านทานของขดลวดมอเตอร์	-	Clamp meter	W,V-U,U	ohm	√	
4	ตรวจเช็คค่าความต้านทานของขดลวดกราวน์	ไม่น้อยกว่า 10 ohm	Alligator meter	P-G	ohm	√	
5	ตรวจเช็คค่ากระแสไฟฟ้า Amp ขณะใช้งาน	3.5 Amp +- 5%	Clamp meter	U	Amp	√	
6	ตรวจเช็คค่ากระแสไฟฟ้า Amp ขณะใช้งาน		Clamp meter	V	Amp	√	
7	ตรวจเช็คค่ากระแสไฟฟ้า Amp ขณะใช้งาน		Clamp meter	W	Amp	√	
8	ตรวจสอบการ Balance ของกระแสไฟฟ้า	Unbalance < 5 %	-	-	%	-	
9	ตรวจสอบค่าแรงดันไฟฟ้า Volt ขณะเดินเครื่อง	380 Volt +- 5 %	Clamp meter	U-V	Volt	√	
10	ตรวจสอบค่าแรงดันไฟฟ้า Volt ขณะเดินเครื่อง		Clamp meter	U-W	Volt	√	
11	ตรวจสอบค่าแรงดันไฟฟ้า Volt ขณะเดินเครื่อง		Clamp meter	V-W	Volt	√	
12	ตรวจสอบการ Balance ของกระแสไฟฟ้า	Unbalance < 5 %	-	-	%	-	
13	ตรวจเช็คสภาพและความสะอาดตู้ควบคุม	ไม่มีสภาพเสื่อมสภาพ	Visual Check	ไม่มีสภาพเสื่อม	-	√	
14	ตรวจเช็คการทำงานของหน้าสัมผัสคอนแทค	สภาพการทำงานดี	Visual Check	ปกติ/ใช้งานได้	-	√	
15	ตรวจเช็คฟังก์ชันของฟังก์ชัน FLOAT SWITCH Set Level	ทำงานตามฟังก์ชันที่ตั้งไว้	Visual Check	ทำงานดี	-	√	
16	ตรวจเช็คไม้ดันลอดเดิม	ไม่มีการทำงาน	Visual Check	ไม่มีการทำงาน	-	√	
17	ตรวจเช็ค Check Ball, Check Flapper	ไม่มีการผิด ไม่มีรอย	Visual Check	ไม่มีการผิด ไม่มีรอย	-	√	
18	ตรวจเช็คไม่ให้มีการรั่วซึมของน้ำ	ไม่มีรอยรั่วซึมของน้ำ	Visual Check	ไม่มีรอยรั่ว	-	√	
19	ตรวจเช็คไม่ให้มีการรั่วซึมของน้ำ	ไม่มีการรั่ว ไม่มีรอย	Visual Check	ไม่มีการรั่ว	-	√	
20	ตรวจเช็คสภาพของไม้ดันลอดเดิมว่าสมบูรณ์	ไม่ชำรุดและใช้งานได้ดี	Visual Check	ใช้ได้ดี	-	√	
21	ตรวจเช็คสภาพของ Check Ball, Check Flapper	ไม่ชำรุดและใช้งานได้ดี	Visual Check	ใช้ได้ดี	-	√	
22	ตรวจเช็คสภาพของ	ไม่มีรอยรั่ว	Visual Check	ไม่มีรอยรั่ว	-	√	

Comment :
ตรวจสภาพ และ CHECK ขั้นตอนการทำงานได้ตามที่ได้กำหนดไว้
---ขณะทำงานมีเศษขยะมาติดที่ตะแกรงดักขยะ ทำให้ปริมาณน้ำที่ไหลผ่านลดลง ต้องทำการล้างตะแกรงดักขยะก่อนทำการตรวจเช็คทุกครั้ง

PM WORK SHEET	รูปภาพการปฏิบัติงาน
โครงการ OZO North Pattaya	ตรวจเช็คบำรุงรักษาเป็นประจำ Sump ดูแลระบบระบายน้ำ

รูปภาพการดำเนินงานตรวจเช็คบำรุงรักษา DP-01








PM WORK SHEET	รูปภาพการปฏิบัติงาน
โครงการ OZO North Pattaya	ตรวจเช็คบำรุงรักษาปั๊มน้ำ Sump ชุดระบายออกแนวราบ

รูปภาพการดำเนินงานตรวจเช็คบำรุงรักษา DP-02








PM WORK SHEET	รูปภาพการปฏิบัติงาน
โครงการ OZO North Pattaya	ตรวจเช็คบำรุงรักษาปั๊มน้ำ Sump ชุดระบายออกแนวราบ

รูปภาพการดำเนินงานตรวจเช็คบำรุงรักษา DP-03








PM WORK SHEET	รูปภาพการปฏิบัติงาน
โรงงานบำบัดน้ำเสีย North Pattaya	ตรวจสอบบำรุงรักษาปั๊มน้ำแช่ Sump ชุดระบายตะกอนส่วนเกิน

รูปภาพการดำเนินงานตรวจเช็คบำรุงรักษา DP-04








PM WORK SHEET Plant: WASTE WATER TREATMENT PLANT	ปีงบประมาณ: พฤษภาคม 2566	วันที่ปฏิบัติงาน: 1 พฤษภาคม 2566 เวลาเริ่ม: 08.00 น. สิ้น 12.00 น.	
Machine Name : EQ-04 Machine No : Plant : NWT North Pattaya Location : EQ TANK	Brand : Tsurumi Type/Model : LH-615 Serial No. : 5913-849 Power : 1.5 KW	Run Voltage : 380 Volt Run Current : 2.5 Amp Speed : Freq. : 50 Hz	Capacity : 0.4 m³/min Total Head : 8.50 m Dia. Size : 10 mm

ลำดับ	วิธีการปฏิบัติ	ค่ามาตรฐาน	เครื่องมือที่ใช้	ผู้รับผิดชอบ	หน่วย	ผล		หมายเหตุ
						ปกติ	ต้องแก้ไข	
1	ตรวจเช็คค่ากระแสไฟฟ้าขณะสตาร์ทเครื่องยนต์	-	Clamp meter	ช่างไฟฟ้า	Amp	√		
2	ตรวจเช็คค่ากระแสไฟฟ้าขณะเครื่องยนต์ทำงาน	-	Clamp meter	ช่างไฟฟ้า	Amp	√		
3	ตรวจเช็คค่ากระแสไฟฟ้าขณะเครื่องยนต์ดับ	-	Clamp meter	ช่างไฟฟ้า	Amp	√		
4	ตรวจเช็คค่าระดับน้ำขณะเครื่องยนต์ทำงาน	ไม่น้อยกว่า 20 cm.	Magnetic dial gauge	ช่างไฟฟ้า	cm.	√		
5	ตรวจเช็คค่ากระแสไฟฟ้า (Amp) ขณะสตาร์ทเครื่อง	0.1 Amp +- 1%	Clamp meter	ช่างไฟฟ้า	Amp	√		
6	ตรวจเช็คค่ากระแสไฟฟ้า (Amp) ขณะทำงานปกติ		Clamp meter	ช่างไฟฟ้า	Amp	√		
7	ตรวจเช็คค่ากระแสไฟฟ้า (Amp) ขณะดับเครื่อง		Clamp meter	ช่างไฟฟ้า	Amp	√		
8	ตรวจสอบค่า Balance ของกระแสไฟฟ้า	Unbalance < 5%	-	-	%	-		
9	ตรวจสอบค่าแรงดันไฟฟ้า ขณะเครื่องยนต์ดับ	380 Volt +- 5%	Clamp meter	ช่างไฟฟ้า	Volt	√		
10	ตรวจสอบค่าแรงดันไฟฟ้า ขณะเครื่องยนต์ดับ		Clamp meter	ช่างไฟฟ้า	Volt	√		
11	ตรวจสอบค่าแรงดันไฟฟ้า ขณะเครื่องยนต์ดับ		Clamp meter	ช่างไฟฟ้า	Volt	√		
12	ตรวจสอบค่า Balance ของกระแสไฟฟ้า	Unbalance < 5%	-	-	%	-		
13	ตรวจเช็คและเติมน้ำมันเชื้อเพลิงที่ถังน้ำมันเครื่อง	ไม่มีคราบน้ำมันรอบ	Visual Check	ไม่มีคราบน้ำมัน	-	√		
14	ตรวจเช็คและทำความสะอาดไส้กรองอากาศ	สะอาดปราศจากฝุ่นผง	Visual Check	ไส้กรองไม่มีฝุ่นผง	-	√		
15	ตรวจเช็คน้ำมันหล่อลื่นเครื่องยนต์ (Motor Level)	ระดับน้ำมันอยู่ระหว่างขีดบอกระดับ	Visual Check	น้ำมันอยู่ระดับ	-	√		
16	ตรวจเช็คน้ำมันหล่อเย็น	ไม่มีคราบน้ำมัน	Visual Check	ไม่มีคราบน้ำมัน	-	√		
17	ตรวจเช็ค Guide Rail, Guide Support	ไม่มีสนิม ไม่ชำรุด	Visual Check	ไม่มีสนิม ไม่ชำรุด	-	√		
18	ตรวจสิ่งไม่ปกติและไม่ตรงกับที่กล่าวมาข้างต้น	ไม่มีชำรุดหรือสึกหรอ	Visual Check	ไม่มีหรือปกติ	-	√		
21	ตรวจเช็คการสตาร์ทไม่ผ่านผู้ควบคุม	ไม่มีชำรุดหรือเสียหายไม่ปกติ	Visual Check	ไม่มีชำรุด	-	√		
22	ตรวจเช็คการดูดของน้ำเสีย	ไม่มีสิ่งอุดตันที่ท่อน้ำเข้า	Visual Check	ไม่มีชำรุด	-	√		
23	ตรวจเช็คและสังเกตการณ์การทำงานทั่วไป	ไม่มีเสียงดัง	Visual Check	ไม่มีเสียงดัง	-	√		

Comment :

- เครื่องยนต์ทำงานปกติ ไม่มีเสียงดังผิดปกติ
- ไม่สามารถสตาร์ทเครื่องยนต์ได้ ตรวจสอบแล้วพบว่าเกิดจากไฟฟ้าขัดข้อง ทำการแจ้งช่างไฟฟ้าเข้าตรวจสอบและแก้ไขเรียบร้อยแล้ว

PM WORK SHEET Plant: WASTE WATER TREATMENT PLANT	ประจำเดือน พฤศจิกายน 2566	วันที่ตรวจสอบ:	ปีงบประมาณ 2567 ระยะเวลา : 09.00 น. ถึง 12.00 น.
Machine Name : EQ-02 Machine No : - Plant : OZO North Pattaya Location : EQ TANK	Brand : Sub-Mayers Type/Model : CPE15 Serial No : 1503-046 Power : 15 kW.	Main Voltage : 380 Volt Main Current : 5.7 Amp Speed : Freq : 50 Hz	Capacity : 0.4 m³/min Total Head : 18.6 m Dia. Size : 50 mm

ลำดับ	วิธีการตรวจสอบ	ค่ามาตรฐาน	เครื่องมือที่ใช้	ค่าที่ตรวจได้	หน่วย	ผลการตรวจสอบ		หมายเหตุ
						ปกติ	ไม่ปกติ	
1	ตรวจเช็คค่ากระแสไฟฟ้าขณะสตาร์ทเครื่องยนต์	-	Clamp meter	L1-N =	Amp	√		
2	ตรวจเช็คค่ากระแสไฟฟ้าขณะสตาร์ทเครื่องยนต์	-	Clamp meter	L2-N =	Amp	√		
3	ตรวจเช็คค่ากระแสไฟฟ้าขณะสตาร์ทเครื่องยนต์	-	Clamp meter	L3-N =	Amp	√		
4	ตรวจเช็คค่ากระแสไฟฟ้าขณะเครื่องยนต์ทำงาน	ไม่เกินกว่า 20 Amp	Magnetic Contactor	I =	Amp	√		
5	ตรวจเช็คค่ากระแสไฟฟ้าขณะเครื่องยนต์ทำงาน	3.5 Amp +- 5%	Clamp meter	L1 =	Amp	√		
6	ตรวจเช็คค่ากระแสไฟฟ้าขณะเครื่องยนต์ทำงาน		Clamp meter	L2 =	Amp	√		
7	ตรวจเช็คค่ากระแสไฟฟ้าขณะเครื่องยนต์ทำงาน		Clamp meter	L3 =	Amp	√		
8	ตรวจสอบการ Balance ของกระแสไฟฟ้า	Unbalance < 5 %	-	-	%	-		
9	ตรวจสอบค่าแรงดันไฟฟ้าขณะเครื่องยนต์ทำงาน	380 Volt +- 5 %	Clamp meter	L1-N =	Volt	√		
10	ตรวจสอบค่าแรงดันไฟฟ้าขณะเครื่องยนต์ทำงาน		Clamp meter	L2-N =	Volt	√		
11	ตรวจสอบค่าแรงดันไฟฟ้าขณะเครื่องยนต์ทำงาน		Clamp meter	L3-N =	Volt	√		
12	ตรวจสอบการ Balance ของกระแสไฟฟ้า	Unbalance < 5 %	-	-	%	-		
13	ตรวจเช็คสภาพและความสะอาดของตู้ควบคุม	ไม่มีคราบน้ำมันเกาะ	Visual Check	ไม่มีคราบน้ำมัน	-	√		
14	ตรวจเช็คการทำงานของหน้าสัมผัสคอนแทคเตอร์	สามารถใช้งานได้	Visual Check	ใช้งานได้ปกติ	-	√		
15	ตรวจเช็คตู้ควบคุมเมื่อมีการทำงาน 10 min / cycle	มอเตอร์ตู้ควบคุมเมื่อมีการใช้งานต้องไม่ร้อนจัด	Visual Check	เมื่อมีการใช้งานมอเตอร์ไม่ร้อนจัด	-	√		
16	ตรวจเช็คตู้ควบคุมว่าต่อสายดินหรือไม่	ไม่มีการถอดสายดิน	Visual Check	ไม่มีการถอดสายดิน	-	√		
17	ตรวจเช็ค Guide Rail / Cable Support	ไม่มีสนิม ไม่ชำรุด	Visual Check	ไม่มีสนิม ไม่ชำรุด	-	√		
18	ตรวจเช็คน้ำมันหล่อลื่นเพลาปั๊มและมอเตอร์ต่างๆ	ไม่มีการรั่วของน้ำมันหล่อลื่น	Visual Check	ไม่มีการรั่ว	-	√		
21	ตรวจเช็คสภาพของสายไฟและรู้สายลูกยาง	ไม่มีการรั่วของน้ำมันหล่อลื่น	Visual Check	ไม่มีการรั่ว	-	√		
22	ตรวจเช็คการทำงานของหน้าสัมผัส	ไม่มีสายรัด/น็อตหลวมไม่มีสนิม	Visual Check	ไม่มีการรั่ว	-	√		
23	ตรวจเช็คการทำงานของหน้าสัมผัสคอนแทคเตอร์	ไม่มีสายดิน	Visual Check	ไม่มีสายดิน	-	√		

Comment :

ผลการตรวจสอบ CHECK มีผลการตรวจสอบที่ไม่ปกติ

- ขอแจ้งให้ทีมงานวิศวกรรมรักษาความสะอาดของตู้ควบคุมไฟฟ้าด้วยครับ ไม่ควรมีคราบน้ำมันเกาะตามตู้ควบคุม ควรดูแลรักษาความสะอาดของตู้ควบคุมไฟฟ้าด้วยครับ

PM WORK SHEET	รูปภาพการปฏิบัติงาน
โครงการ OZO North Pattaya	ตรวจเช็คบำรุงรักษาเครื่องกล EQ

รูปภาพการดำเนินงานตรวจเช็คบำรุงรักษา EQ-01













PM WORK SHEET	รูปภาพการปฏิบัติงาน
โครงการ GZO North Pattaya	ตารางบำรุงรักษาเดือน EQ

รูปภาพการดำเนินงานตรวจเช็คบำรุงรักษา EQ-02








PM WORK SHEET Plant: WASTE WATER TREATMENT PLANT	เดือนที่ตรวจ: พฤศจิกายน 2566	วันที่เข้าปฏิบัติงาน:	ประจำปีงบประมาณ 2566 ประเภท : เครื่องจักร วิธีการ :
Machine Name : EQ01 Machine No : - Plant : GZO North Pattaya Location : EQ TANK	Brand : Sumitomo Type/Model : M-555 Serial No : ไม่ทราบหมายเลขรุ่นได้ Power : 22 KW	Rate Voltage : 380 Volt Rate Current : 5.4 Amp Speed : 1,500 r/min Freq : 50 Hz	Capacity Air Flow : 55 m³/H Current Depth : 3.5 m Pin Size : -

ลำดับ	วิธีการปฏิบัติ	ค่ามาตรฐาน	เครื่องมือที่ใช้	สัญลักษณ์	หน่วย	ผล		หมายเหตุ
						ปกติ	ผิดปกติ	
1	ตรวจเช็คแรงดันไฟฟ้าขณะเครื่องทำงาน	-	Clamp meter	ELVT 101	เครื่อง	√		
2	ตรวจเช็คแรงดันไฟฟ้าขณะเครื่องทำงาน	-	Clamp meter	R1/ST1 101	เครื่อง	√		
3	ตรวจเช็คแรงดันไฟฟ้าขณะเครื่องทำงาน	-	Clamp meter	ST1/T1 101	เครื่อง	√		
4	ตรวจเช็คค่าความต้านทานขณะเครื่องทำงาน	ไม่น้อยกว่า 20 mOhm	Mega-Ohm meter	P-01 0	เครื่อง	√		
5	ตรวจวัดกระแสไฟฟ้า ขณะเครื่องมีค่า	5.5 Amp +/- 5%	Clamp meter	LR 17.6	Amp	√		
6	ตรวจวัดกระแสไฟฟ้า ขณะเครื่องมีค่า		Clamp meter	S1 0	Amp	√		
7	ตรวจวัดกระแสไฟฟ้า ขณะเครื่องมีค่า		Clamp meter	S/T 17.1	Amp	√		
8	ตรวจสอบการไม่ Balance ของกระแสไฟฟ้า	Unbalance < 5%	-	-	%	-		
9	ตรวจสอบค่าแรงดันไฟฟ้า ขณะเครื่องมีค่า	400 Volt +/- 5%	Clamp meter	U-N 400	Volt	√		
10	ตรวจสอบค่าแรงดันไฟฟ้า ขณะเครื่องมีค่า		Clamp meter	V-N 401	Volt	√		
11	ตรวจสอบค่าแรงดันไฟฟ้า ขณะเครื่องมีค่า		Clamp meter	W-N 401	Volt	√		
12	ตรวจสอบการไม่ Balance ของกระแสไฟฟ้า	Unbalance < 5%	-	-	%	-		
13	ตรวจเช็คสภาพและทำความสะอาด ฝาปิดตู้ไม่ให้เป็น	ไม่มีคราบสิ่งสกปรก	Visual Check	ปิดสนิทดี เรียบ	-	√		ทำความสะอาดหน้าปัดเครื่อง
14	ตรวจเช็คการทำงานของหน้าปัดตู้ควบคุม	ทุกอย่างใช้งานได้	Visual Check	ใช้งานได้ปกติ	-	-		Timer
15	ตรวจเช็คปริมาณน้ำในถังเก็บ Sludge Level	ปริมาณน้ำอยู่ในระดับที่กำหนด	Visual Check	ต่ำกว่าปกติ	-	-		
16	ตรวจเช็คน้ำล้นถังเก็บ	ไม่มีน้ำล้นถัง	Visual Check	ไม่มีการล้นถัง	-	√		
[illegible]	[illegible]	[illegible]	[illegible]	[illegible]	[illegible]	[illegible]	[illegible]	[illegible]
22	ตรวจเช็คน้ำมันเครื่องเกียร์	ไม่มีรอยรั่วซึมของน้ำมัน	Visual Check	ระดับน้ำมันปกติ	-	√		Gear oil level
23	ตรวจเช็คสภาพสายไฟและตู้ควบคุม	ไม่มีรอยแตกหรือชำรุดของสายไฟ	Visual Check	ไม่มีรอย	-	√		
24	ตรวจเช็คสภาพมอเตอร์	ไม่มีรอยรั่วซึมของน้ำมันหล่อลื่น	Visual Check	ไม่มีรอย	-	√		
25	ตรวจเช็คสภาพของเครื่องและตัวถังเครื่อง	ไม่มีสนิทเกิด	Visual Check	ไม่มีสนิทเกิด	-	√		

Comment :

[illegible]

PSI WORK SHEET Plant: WASTE WATER TREATMENT PLANT	ประจำเดือน: สิงหาคม 2566	ใบคำสั่งผู้ปฏิบัติงาน:	2 สิงหาคม 2566 เวลาเริ่ม : 08.00 น. ถึง 12.00 น.

Machine Name : EQU Machine No : - Plant : GIO North Pattaya Location : EQ TANK	Brand : SmithMeyers Type/Model : 1A222 Serial No : ไม่ปรากฏรายการ Power : 2.2 kW.	Rate Voltage : 380 Volt Rate Current : 5.0 Amp Speed : 1,500 r/min Freq. : 50 Hz	Capacity Air Flow : 35 m³/Hr Current Depth : 1.5 m Dia. Size : -

ลำดับ	วิธีการปฏิบัติ	ค่ามาตรฐาน	เครื่องมือที่ใช้	ผลที่ได้	หน่วย	ผ่าน	ไม่ผ่าน	หมายเหตุ
1	ตรวจเช็คค่ากระแสไฟฟ้าของมอเตอร์	-	Clamp meter	U1-N1 (1)	ohm	√		
2	ตรวจเช็คค่ากระแสไฟฟ้าของมอเตอร์	-	Clamp meter	V1-N1 (1)	ohm	√		
3	ตรวจเช็คค่ากระแสไฟฟ้าของมอเตอร์	-	Clamp meter	W1-U2 (1)	ohm	√		
4	ตรวจเช็คค่ากระแสไฟฟ้าของมอเตอร์	ไม่น้อยกว่า 50 ohm	Mega ohm meter	P-G 0	ohm	√		
5	ตรวจเช็คค่ากระแสไฟฟ้า (Amp ของตัวเครื่อง)	3.5 Amp +- 5%	Clamp meter	U1 17.6	Amp	√		
6	ตรวจเช็คค่ากระแสไฟฟ้า (Amp ของตัวเครื่อง)		Clamp meter	V1 18	Amp	√		
7	ตรวจเช็คค่ากระแสไฟฟ้า (Amp ของตัวเครื่อง)		Clamp meter	W1 17.5	Amp	√		
8	ตรวจสอบการทำ Balance ของกระแสไฟฟ้า	Unbalance < 5 %	-	-	%	-		
9	ตรวจสอบค่าแรงดันไฟฟ้า Volt ของเครื่องเข้า	380 Volt +- 5 %	Clamp meter	U-V 400	Volt	√		
10	ตรวจสอบค่าแรงดันไฟฟ้า Volt ของเครื่องเข้า		Clamp meter	U-W 400	Volt	√		
11	ตรวจสอบค่าแรงดันไฟฟ้า Volt ของเครื่องเข้า		Clamp meter	V-W 395	Volt	√		
12	ตรวจสอบการทำ Balance ของแรงดันไฟฟ้า	Unbalance < 5 %	-	-	%	-		
13	ตรวจเช็คพลาสติกและโฟมลอย ที่ติดอยู่บริเวณใน	ไม่มีพลาสติกและโฟม	Visual Check	มีพลาสติกและโฟม	-	√		จำพวกพลาสติกและโฟม
14	ตรวจเช็คระดับน้ำและสภาพน้ำโดยรวม	สภาพน้ำมีสภาพดี	Visual Check	น้ำมีสภาพไม่ดี	-	-		Foam
15	ตรวจเช็คปั๊มดูดเติมอากาศ Blow Level	แสงสัญญาณไฟต้องไม่ติดสว่าง	Visual Check	ติดสว่าง	-	-		
16	ตรวจเช็คถังน้ำดีบริเวณ	ไม่มีขยะถังเต็ม	Visual Check	ไม่มีขยะถังเต็ม	-	√		
17	[redacted]	[redacted]	[redacted]	[redacted]				[redacted]
18	ตรวจเช็คน้ำดูดเข้าน้ำออกเครื่องเติมน้ำต่างๆ	ไม่มีขยะตกค้างบริเวณ	Visual Check	ไม่มีขยะถังเต็ม	-	√		
19	ตรวจเช็คท่อน้ำเข้าและน้ำออก	ไม่มีขัด/ไม่มีรอยรั่ว	Visual Check	ท่อน้ำมีรอยรั่ว	-	√		ส่งอุปกรณ์ตรวจ
20	ตรวจเช็คระดับของน้ำในถังดูดกลับ	ไม่มีขยะตกค้างในถังดูดกลับ	Visual Check	ไม่มีขยะ	-	√		
21	ตรวจเช็คการดูดของน้ำในถัง	ไม่มีขยะดูดไม่ขึ้นน้ำไม่มีน้ำ	Visual Check	ไม่มีขยะ	-	√		
22	ตรวจเช็คการดูดของน้ำในถัง	ไม่มีขยะดูดไม่ขึ้นน้ำไม่มีน้ำ	Visual Check	ไม่มีขยะ	-	√		

Comment :

หมายเหตุ CHECK มีขยะตกค้างในถังดูดกลับ

กรณีน้ำในถังดูดกลับ Suspend เป็นจากเครื่องเติมอากาศ ในกรณีระดับน้ำต่ำกว่าเครื่องเติมอากาศ

Suspend เป็นตะกอนในถังดูดกลับ ระดับน้ำในถังต่ำ

ตรวจไม่พบขยะตกค้างในถังดูดกลับ ไม่พบการดูดของน้ำ

PSI WORK SHEET
Plant: WASTE WATER TREATMENT PLANT

ประจำเดือน: สิงหาคม 2566 ใบคำสั่งผู้ปฏิบัติงาน: 2 สิงหาคม 2566 เวลาเริ่ม : 08.00 น. ถึง 12.00 น.

Machine Name : GIO
Machine No : -
Plant : GIO North Pattaya
Location : EQ TANK

Brand : SmithMeyers
Type/Model : 1A222
Serial No : 1911-55
Power : 2.2 kW.

Rate Voltage : 380 Volt
Rate Current : 5.0 Amp
Speed : 1,500 r/min
Freq. : 50 Hz

Capacity Air Flow : 35 m³/Hr
Current Depth : 1.5 m
Dia. Size : -

ลำดับ	วิธีการปฏิบัติ	ค่ามาตรฐาน	เครื่องมือที่ใช้	ผลที่ได้	หน่วย	ผ่าน	ไม่ผ่าน	หมายเหตุ
1	ตรวจเช็คค่ากระแสไฟฟ้าของมอเตอร์	-	Clamp meter	U1-N1 (1)	ohm	√		
2	ตรวจเช็คค่ากระแสไฟฟ้าของมอเตอร์	-	Clamp meter	V1-N1 (1)	ohm	√		
3	ตรวจเช็คค่ากระแสไฟฟ้าของมอเตอร์	-	Clamp meter	W1-U2 (1)	ohm	√		
4	ตรวจเช็คค่ากระแสไฟฟ้าของมอเตอร์	ไม่น้อยกว่า 50 ohm	Mega ohm meter	P-G 0	ohm	√		
5	ตรวจเช็คค่ากระแสไฟฟ้า (Amp ของตัวเครื่อง)	3.5 Amp +- 5%	Clamp meter	U1 17.6	Amp	√		
6	ตรวจเช็คค่ากระแสไฟฟ้า (Amp ของตัวเครื่อง)		Clamp meter	V1 18	Amp	√		
7	ตรวจเช็คค่ากระแสไฟฟ้า (Amp ของตัวเครื่อง)		Clamp meter	W1 17.5	Amp	√		
8	ตรวจสอบการทำ Balance ของกระแสไฟฟ้า	Unbalance < 5 %	-	-	%	-		
9	ตรวจสอบค่าแรงดันไฟฟ้า Volt ของเครื่องเข้า	380 Volt +- 5 %	Clamp meter	U-V 400	Volt	√		
10	ตรวจสอบค่าแรงดันไฟฟ้า Volt ของเครื่องเข้า		Clamp meter	U-W 400	Volt	√		
11	ตรวจสอบค่าแรงดันไฟฟ้า Volt ของเครื่องเข้า		Clamp meter	V-W 395	Volt	√		
12	ตรวจสอบการทำ Balance ของแรงดันไฟฟ้า	Unbalance < 5 %	-	-	%	-		
13	ตรวจเช็คพลาสติกและโฟมลอย ที่ติดอยู่บริเวณใน	ไม่มีพลาสติกและโฟม	Visual Check	มีพลาสติกและโฟม	-	√		จำพวกพลาสติกและโฟม
14	ตรวจเช็คระดับน้ำและสภาพน้ำโดยรวม	สภาพน้ำมีสภาพดี	Visual Check	น้ำมีสภาพไม่ดี	-	-		Foam
15	ตรวจเช็คปั๊มดูดเติมอากาศ Blow Level	แสงสัญญาณไฟต้องไม่ติดสว่าง	Visual Check	ติดสว่าง	-	-		
16	ตรวจเช็คถังน้ำดีบริเวณ	ไม่มีขยะถังเต็ม	Visual Check	ไม่มีขยะถังเต็ม	-	√		
17	[redacted]	[redacted]	[redacted]	[redacted]				[redacted]
18	ตรวจเช็คน้ำดูดเข้าน้ำออกเครื่องเติมน้ำต่างๆ	ไม่มีขยะตกค้างบริเวณ	Visual Check	ไม่มีขยะถังเต็ม	-	√		
19	ตรวจเช็คท่อน้ำเข้าและน้ำออก	ไม่มีขัด/ไม่มีรอยรั่ว	Visual Check	ท่อน้ำมีรอยรั่ว	-	√		ส่งอุปกรณ์ตรวจ
20	ตรวจเช็คระดับของน้ำในถังดูดกลับ	ไม่มีขยะตกค้างในถังดูดกลับ	Visual Check	ไม่มีขยะ	-	√		
21	ตรวจเช็คการดูดของน้ำในถัง	ไม่มีขยะดูดไม่ขึ้นน้ำไม่มีน้ำ	Visual Check	ไม่มีขยะ	-	√		
22	ตรวจเช็คการดูดของน้ำในถัง	ไม่มีขยะดูดไม่ขึ้นน้ำไม่มีน้ำ	Visual Check	ไม่มีขยะ	-	√		

Comment :

หมายเหตุ CHECK มีขยะตกค้างในถังดูดกลับ

กรณีน้ำในถังดูดกลับ Suspend เป็นจากเครื่องเติมอากาศ ในกรณีระดับน้ำต่ำกว่าเครื่องเติมอากาศ

Suspend เป็นตะกอนในถังดูดกลับ ระดับน้ำในถังต่ำ

ตรวจไม่พบขยะตกค้างในถังดูดกลับ ไม่พบการดูดของน้ำ

PM WORK SHEET Plant: WASTE WATER TREATMENT PLANT	ตั้งแต่เดือน พฤศจิกายน 2566	ใบสั่งผู้รับเหมา:	ถึงเดือน มีนาคม 2567
	เวลาเริ่ม : 08:00 น. ถึง 17:00 น.		

Machine Name : EJ01 Machine No : - Plant : GZO North Pattaya Location : EQ TANK	Brand : Mitsubishi Type/Model : - Serial No : 1993-331 Power : 2.2 kW	Rate Voltage : 380 Volt Rate Current : 5.1 Amp Speed : 1,500 r/min Freq. : 50 Hz	Capacity Air Flow : 35 to 50 Current Digit : 2.2 A Elec. Size : -

ลำดับ	วิธีการปฏิบัติ	ค่ามาตรฐาน	เครื่องมือวัด	บันทึกค่า	หน่วย	ผล		หมายเหตุ
						ได้	ไม่ได้	
1	ตรวจเช็คค่ากระแสไฟฟ้าขณะสตาร์ทมอเตอร์	-	Clamp meter	L1-N1 [illegible]	ohm	√		
2	ตรวจเช็คค่ากระแสไฟฟ้าขณะสตาร์ทมอเตอร์	-	Clamp meter	L2-N1 [illegible]	ohm	√		
3	ตรวจเช็คค่ากระแสไฟฟ้าขณะสตาร์ทมอเตอร์	-	Clamp meter	N1-G1 [illegible]	ohm	√		
4	ตรวจเช็คค่าความต้านทานของขดลวดมอเตอร์	ไม่ต่ำกว่า 10 ohm	Megaohm meter	N1-G	ohm	√		
5	ตรวจวัดค่ากระแสไฟฟ้า ขณะสตาร์ทมอเตอร์	2.5 Amp +-5%	Clamp meter	T1 [illegible]	Amp	√		
6	ตรวจวัดค่ากระแสไฟฟ้า ขณะสตาร์ทมอเตอร์		Clamp meter	T2 [illegible]	Amp	√		
7	ตรวจวัดค่ากระแสไฟฟ้า ขณะสตาร์ทมอเตอร์		Clamp meter	R1 [illegible]	Amp	√		
8	ตรวจสอบการ Balance ของแรงดันไฟฟ้า	Unbalance +-5%	-	-	%	-		
9	ตรวจสอบค่าแรงดันไฟฟ้า Volt ขณะเดินเครื่อง	380 Volt +-5%	Clamp meter	U-V [illegible]	Volt	√		
10	ตรวจสอบค่าแรงดันไฟฟ้า Volt ขณะเดินเครื่อง		Clamp meter	U-W [illegible]	Volt	√		
11	ตรวจสอบค่าแรงดันไฟฟ้า Volt ขณะเดินเครื่อง		Clamp meter	V-W [illegible]	Volt	√		
12	ตรวจสอบการ Balance ของแรงดันไฟฟ้า	Unbalance +-5%	-	-	%	-		
13	ตรวจเช็คสภาพภายนอก ที่ติดตั้งเครื่อง	ไม่มีคราบสนิมและ	Visual Check	[illegible]	-	√		ทำความสะอาดหลังเสร็จ
14	ตรวจเช็คระดับน้ำมันหล่อลื่นในชุดลด	ระดับน้ำมันอยู่	Visual Check	[illegible]	-	-		Done
15	ตรวจเช็คข้อต่อสายไฟ Connector	แน่นไม่หลุดหลวม ไม่มีคราบ	Visual Check	เรียบร้อย	-	-		
16	ตรวจเช็คตำแหน่งติดตั้ง	ได้ระดับไม่เอียง	Visual Check	ได้ระดับเรียบ	-	√		
17	[illegible]	[illegible]	[illegible]	[illegible]	[illegible]	[illegible]	[illegible]	[illegible]
18	ตรวจเช็คท่อลมเข้าและท่อลมออกต่างๆ	ไม่มีรอย ตะกอนฝังตัว	Visual Check	ไม่มีรอยฉีก	-	√		
19	ตรวจเช็คท่อน้ำเข้าและน้ำออก	ไม่มีสิ่ง ไม่มีสนิม	Visual Check	ท่อไม่มีสนิม	-	√		ล้างทำความสะอาด
20	ตรวจเช็คขดลวดมอเตอร์และชุดลด	ไม่มีรอยขดลวดไม่มีสนิม	Visual Check	ไม่มีรอย	-	√		
21	ตรวจเช็คการหล่อลื่นแบริ่ง	ไขหล่อลื่นไม่แห้งไม่มีสนิม	Visual Check	ไม่มีรอย	-	√		
22	ตรวจเช็คขดลวดมอเตอร์และตัวถังมอเตอร์	ไม่มีสนิม	Visual Check	ไม่มีสนิม	-	√		

Comment :

ตรวจสอบการทำงานของเครื่องปกติ

ตรวจสอบไม่พบสิ่งผิดปกติ ทำงานปกติ

Support : ไม่ต้องมีเครื่องมือ/ไม่ต้องใช้

การเปลี่ยนอะไหล่ : ไม่มีการเปลี่ยนอะไหล่

PM WORK SHEET	รูปภาพหลักฐานการปฏิบัติงาน
โครงการ GZO North Pattaya	ตรวจเช็คบำรุงรักษาเป็นประจำ EQ

รูปภาพหลักฐานการดำเนินงานตรวจเช็คบำรุงรักษา EJ-01













PM WORK SHEET	รูปภาพการปฏิบัติงาน
โครงการ OZO North Pattaya	ตรวจเช็คบำรุงรักษาปั๊ม EJ-02

รูปภาพการดำเนินงานตรวจเช็คบำรุงรักษา EJ-02








PM WORK SHEET	รูปภาพการปฏิบัติงาน
โครงการ OZO North Pattaya	ตรวจเช็คบำรุงรักษาปั๊ม EJ-03

รูปภาพการดำเนินงานตรวจเช็คบำรุงรักษา EJ-03








PM WORK SHEET	รูปภาพตรวจปฏิบัติงาน
โครงการ OZO North Pattaya	ตรวจเช็คบำรุงรักษาเชิง ป้อ EQ

รูปภาพหลังการดำเนินงานตรวจเช็คบำรุงรักษา EJ-04








PM WORK SHEET Plant: WASTE WATER TREATMENT PLANT	ประเภทเครื่อง: ระบบบำบัดน้ำเสีย	วันที่เข้าปฏิบัติงาน: 1 กรกฎาคม 2566 รหัสเครื่อง: EJ-04 ชื่อ EQ: -
Machine Name : AB #1 Machine No : - Plant : OZO North Pattaya Location : AERATION TANK	Brand : SumiMajesty Type/Model : JSA21 Serial No. : ไม่พบรายละเอียดรุ่นไฟ Power : 22 kW	Rate Voltage : 380 Volt Rate Current : 3.3 Amp Speed : 1,500 r/min Freq : 50 Hz	Capacity Air Flow : 30 m³/Hr Current Depth : 3.0 m Dia. Disc. : -

ลำดับ	รายการปฏิบัติ	ค่ามาตรฐาน	เครื่องมือที่ใช้	ค่าที่ตรวจได้	หน่วย	ผล		หมายเหตุ
						ปกติ	ไม่ปกติ	
1	ตรวจเช็คค่าความสั่นสะเทือนของมอเตอร์	-	Clamp meter	(1) A2: 0.0	mm	√		
2	ตรวจเช็คค่าความสั่นสะเทือนของมอเตอร์	-	Clamp meter	(1) A3: 0.0	mm	√		
3	ตรวจเช็คค่าความสั่นสะเทือนของมอเตอร์	-	Clamp meter	(1) V2: 0.0	mm	√		
4	ตรวจเช็คค่าอุณหภูมิของมอเตอร์ขณะใช้งาน	ไม่เกินกว่า 20 mm	Megohm meter	P-G: 0	ohm	√		
5	ตรวจวัดค่ากระแสไฟฟ้า Amp และเช็คสิ่งผิดปกติ	3.3 Amp +-5%	Clamp meter	U1: 17.6	Amp	√		
6	ตรวจวัดค่ากระแสไฟฟ้า Amp และเช็คสิ่งผิดปกติ		Clamp meter	V1: 15	Amp	√		
7	ตรวจ วัดไฟกระแสไฟฟ้า Amp และเช็คสิ่งผิดปกติ		Clamp meter	W1: 15.3	Amp	√		
8	ตรวจสอบค่า Balance ของกระแสไฟฟ้า	Unbalance < 5%	-	-	%	-		
9	ตรวจสอบค่าแรงดันไฟฟ้า Volt และเช็คสิ่งผิดปกติ	400 Volt +-5%	Clamp meter	U-V: 403	Volt	√		
10	ตรวจสอบค่าแรงดันไฟฟ้า Volt และเช็คสิ่งผิดปกติ		Clamp meter	U-W: 403	Volt	√		
11	ตรวจสอบค่าแรงดันไฟฟ้า Volt และเช็คสิ่งผิดปกติ		Clamp meter	V-W: 402	Volt	√		
12	ตรวจสอบค่า Balance ของแรงดันไฟฟ้า	Unbalance < 5%	-	-	%	-		
13	ตรวจเช็คสภาพและทำความสะอาดเครื่องดูดไขมันเบื้อง	ไม่มีคราบสิ่งสกปรก	Visual Check	ทำความสะอาดเรียบร้อย	-		√	ทำความสะอาดเรียบร้อยแล้ว
14	ตรวจเช็คการทำงานของการโยกดูดสาย	สามารถใช้งานได้	Visual Check	ใช้งานได้ปกติ	-	-		Done
15	ตรวจเช็คตำแหน่งของ Motor Level	ตำแหน่งอยู่ในแนวใช้งานได้	Visual Check	เป็นปกติ	-	-		
16	ตรวจเช็คน้ำด้านล่างถัง	ไม่มีคราบน้ำขัง	Visual Check	ไม่มีคราบน้ำขัง	-	-	√	
17	ตรวจเช็ค Guide Rail, Chain Support	ไม่มีสนิม ไม่ชำรุด	Visual Check	Support ปกติดี	-	-	-	ไม่มีอุปกรณ์
18	ตรวจเช็คข้อต่อสาย Support	ไม่มีสนิม ไม่ชำรุด	Visual Check	ข้อต่อสายปกติดี	-	-	-	ไม่มีอุปกรณ์
19	[illegible]	[illegible]	[illegible]	[illegible]	-	-	-	[illegible]
20	[illegible]	[illegible]	[illegible]	[illegible]	-	-	-	[illegible]
21	ตรวจเช็คและขอสายไฟ และรู้ระบบ	ไม่ชำรุดและใช้งานได้ปกติ	Visual Check	ใช้ได้ดี	-	√		
22	ตรวจเช็คการดูดของถังเก็บ	ใช้งานดูดได้และใช้ได้ดี	Visual Check	ใช้ได้ดี	-	√		
23	ตรวจเช็คสภาพของตะแกรงด้านบนถัง	ไม่เป็นสนิม	Visual Check	ไม่เป็นสนิม	-	√		

Comment :

ผลการตรวจ CHECK เป็นการเช็คให้ใช้งานได้ปกติ

อุปกรณ์ Support ใช้งานได้ปกติ แต่ไม่มีอุปกรณ์

การเช็คระดับของน้ำเข้าถังเป็นการเช็คโดยผู้ดูแลโดย ช่างประจำสถานที่

อุปกรณ์ใช้งานได้ปกติ แต่ไม่มีอุปกรณ์ [illegible]

PM WORK SHEET Plant: WASTE WATER TREATMENT PLANT	ประจำเดือน: กรกฎาคม/ 2566	วันที่เข้าปฏิบัติงาน: 1 กรกฎาคม 2566 เวลาเริ่ม : 13.00 น. ถึง 21.00 น.	
Machine Name : AB-02 Machine No : - Plant : OSD North Pattaya Location : AERATION TANK	Brand : SmithMyers Type/Model : JSA22 Serial No : ไม่สามารถอ่านรุ่นได้ Power : 2.2 kW	Rate Voltage : 380 Volt Rate Current : 5.3 Amp Speed : 1,500 r/min Freq : 50 Hz	Capacity Air Flow : 93 m³/Hr Current Depth : 1.6 m Dis. Size : -

ลำดับ	รายการปฏิบัติ	ค่ามาตรฐาน	เครื่องมือที่ใช้	บันทึกค่า	หน่วย	ผล	
						ปกติ	ไม่ปกติ
1	ตรวจเช็คค่ากระแสไฟฟ้าขณะทำงานของมอเตอร์	-	Clamp meter	U1-V1 16.	ohm	√	
2	ตรวจเช็คค่ากระแสไฟฟ้าขณะทำงานของมอเตอร์	-	Clamp meter	V1-W1 16.	ohm	√	
3	ตรวจเช็คค่ากระแสไฟฟ้าขณะทำงานของมอเตอร์	-	Clamp meter	W1-U1 16.	ohm	√	
4	ตรวจเช็คค่าความต้านทานของมอเตอร์ขดลวดไฟ	ไม่น้อยกว่า 10 ohm	Mega ohm meter	P-G ∞	ohm	√	
5	ตรวจเช็คค่ากระแสไฟฟ้า (Amp) ขณะมีโหลด	13 Amp +- 5 %	Clamp meter	U1 17.6	Amp	√	
6	ตรวจเช็คค่ากระแสไฟฟ้า (Amp) ขณะมีโหลด		Clamp meter	V1 15	Amp	√	
7	ตรวจเช็คค่ากระแสไฟฟ้า (Amp) ขณะมีโหลด		Clamp meter	W1 17.5	Amp	√	
8	ตรวจเช็คค่า U Balance ขณะกระแสไฟฟ้า	Unbalance +- 5 %	-	-	%	-	
9	ตรวจเช็คค่าแรงดันไฟฟ้า Volt ขณะมีโหลด	380 Volt +- 5 %	Clamp meter	U-V 400	Volt	√	
10	ตรวจเช็คค่าแรงดันไฟฟ้า Volt ขณะมีโหลด		Clamp meter	U-W 401	Volt	√	
11	ตรวจเช็คค่าแรงดันไฟฟ้า Volt ขณะมีโหลด		Clamp meter	V-W 399	Volt	√	
12	ตรวจเช็คกระแส Balance ขณะแรงดันไฟฟ้า	Unbalance +- 5 %	-	-	%	-	
13	ตรวจเช็คสภาพภายในตู้ควบคุม มีฝุ่นผู้ไม่เป็น	ไม่มีคราบสีและสะ	Visual Check	มีคราบสีน้ำเงิน	-		√
14	ตรวจเช็คการทำงานของไฟสัญญาณ	สามารถใช้งานได้	Visual Check	ใช้งานได้ดี	-	-	
15	ตรวจเช็คตำแหน่งลูกลอยวัดระดับ Level	ตรวจเช็คลูกลอยมีการใช้งานดี	Visual Check	เรียบร้อยดี	-	-	
16	ตรวจเช็คตำแหน่งต่างๆ	ไม่มีการกัดกร่อน	Visual Check	ไม่มีการกัดกร่อน	-	√	
17	ตรวจเช็ค Guide Rail, Guide Support	ไม่มีสนิม ไม่มีข	Visual Check	Support ยึดแน่น	-	-	-
18	ตรวจเช็คยึดเหนี่ยว Support	ไม่มีสนิม ไม่มีข	Visual Check	ยึดแน่นดีและมีเ	-	-	-
19	[illegible]	[illegible]	[illegible]	[illegible]	[illegible]	[illegible]	[illegible]
20	[illegible]	[illegible]	[illegible]	[illegible]	[illegible]	[illegible]	[illegible]
21	ตรวจเช็คและทดสอบไฟฉุกเฉินขณะไฟดับ	ไฟสำรองฉุกเฉินทำ	Visual Check	ไฟติดสว่าง	-	√	
22	ตรวจเช็คการทำงานของไฟสัญญาณ	ไฟสัญญาณไฟแจ้งเตือ	Visual Check	ไฟติดสว่าง	-	√	
23	ตรวจเช็คสภาพทั่วไปของตู้ควบคุมไฟฟ้า	ไม่มีคราบสีน	Visual Check	ไม่มีคราบสีน	-	√	

Comment :

ผลการตรวจ CHECK มีคราบสนิมเล็กน้อยที่ยึดตัว

ยูนิต 1 ขาดแคลนไฟฟ้าสำหรับการใช้งาน

ควรมีการเปลี่ยนหลอดไฟที่ยึดตัวเดิมและมีการใช้งานเต็มที่ มีสภาพการทำงานดี

ยูนิตมีการใช้งานมาก ทำให้อุณหภูมิภายในตู้ควบคุมค่อนข้างร้อนและมีสิ่งสกปรก หรือฝุ่นมาก

PM WORK SHEET Plant: WASTE WATER TREATMENT PLANT	ประจำเดือน: กรกฎาคม/ 2566	วันที่เข้าปฏิบัติงาน: 1 กรกฎาคม 2566 เวลาเริ่ม : 13.00 น. ถึง 21.00 น.	
Machine Name : AB-02 Machine No : - Plant : OSD North Pattaya Location : AERATION TANK	Brand : SmithMyers Type/Model : JSA22 Serial No : ไม่สามารถอ่านรุ่นได้ Power : 2.2 kW	Rate Voltage : 380 Volt Rate Current : 5.3 Amp Speed : 1,500 r/min Freq : 50 Hz	Capacity Air Flow : 93 m³/Hr Current Depth : 1.6 m Dis. Size : -

ลำดับ	รายการปฏิบัติ	ค่ามาตรฐาน	เครื่องมือที่ใช้	บันทึกค่า	หน่วย	ผล	
						ปกติ	ไม่ปกติ
1	ตรวจเช็คค่ากระแสไฟฟ้าขณะทำงานของมอเตอร์	-	Clamp meter	U1-V1 16.	ohm	√	
2	ตรวจเช็คค่ากระแสไฟฟ้าขณะทำงานของมอเตอร์	-	Clamp meter	V1-W1 16.	ohm	√	
3	ตรวจเช็คค่ากระแสไฟฟ้าขณะทำงานของมอเตอร์	-	Clamp meter	W1-U1 16.	ohm	√	
4	ตรวจเช็คค่าความต้านทานของมอเตอร์ขดลวดไฟ	ไม่น้อยกว่า 10 ohm	Mega ohm meter	P-G ∞	ohm	√	
5	ตรวจเช็คค่ากระแสไฟฟ้า (Amp) ขณะมีโหลด	13 Amp +- 5 %	Clamp meter	U1 17.6	Amp	√	
6	ตรวจเช็คค่ากระแสไฟฟ้า (Amp) ขณะมีโหลด		Clamp meter	V1 15	Amp	√	
7	ตรวจเช็คค่ากระแสไฟฟ้า (Amp) ขณะมีโหลด		Clamp meter	W1 17.5	Amp	√	
8	ตรวจเช็คค่า U Balance ขณะกระแสไฟฟ้า	Unbalance +- 5 %	-	-	%	-	
9	ตรวจเช็คค่าแรงดันไฟฟ้า Volt ขณะมีโหลด	380 Volt +- 5 %	Clamp meter	U-V 400	Volt	√	
10	ตรวจเช็คค่าแรงดันไฟฟ้า Volt ขณะมีโหลด		Clamp meter	U-W 401	Volt	√	
11	ตรวจเช็คค่าแรงดันไฟฟ้า Volt ขณะมีโหลด		Clamp meter	V-W 399	Volt	√	
12	ตรวจเช็คกระแส U Balance ขณะแรงดันไฟฟ้า	Unbalance +- 5 %	-	-	%	-	
13	ตรวจเช็คสภาพภายในตู้ควบคุม มีฝุ่นผู้ไม่เป็น	ไม่มีคราบสีและสะ	Visual Check	มีคราบสีน้ำเงิน	-		√
14	ตรวจเช็คการทำงานของไฟสัญญาณ	สามารถใช้งานได้	Visual Check	ใช้งานได้ดี	-	-	
15	ตรวจเช็คตำแหน่งลูกลอยวัดระดับ Level	ตรวจเช็คลูกลอยมีการใช้งานดี	Visual Check	เรียบร้อยดี	-	-	
16	ตรวจเช็คตำแหน่งต่างๆ	ไม่มีการกัดกร่อน	Visual Check	ไม่มีการกัดกร่อน	-	√	
17	ตรวจเช็ค Guide Rail, Guide Support	ไม่มีสนิม ไม่มีข	Visual Check	Support ยึดแน่น	-	-	-
18	ตรวจเช็คยึดเหนี่ยว Support	ไม่มีสนิม ไม่มีข	Visual Check	ยึดแน่นดีและมีเ	-	-	-
19	[illegible]	[illegible]	[illegible]	[illegible]	[illegible]	[illegible]	[illegible]
20	[illegible]	[illegible]	[illegible]	[illegible]	[illegible]	[illegible]	[illegible]
21	ตรวจเช็คและทดสอบไฟฉุกเฉินขณะไฟดับ	ไฟสำรองฉุกเฉินทำ	Visual Check	ไฟติดสว่าง	-	√	
22	ตรวจเช็คการทำงานของไฟสัญญาณ	ไฟสัญญาณไฟแจ้งเตือ	Visual Check	ไฟติดสว่าง	-	√	
23	ตรวจเช็คสภาพทั่วไปของตู้ควบคุมไฟฟ้า	ไม่มีคราบสีน	Visual Check	ไม่มีคราบสีน	-	√	

Comment :

ผลการตรวจ CHECK มีคราบสนิมเล็กน้อยที่ยึดตัว

ยูนิต 1 ขาดแคลนไฟฟ้าสำหรับการใช้งาน

ควรมีการเปลี่ยนหลอดไฟที่ยึดตัวเดิมและมีการใช้งานเต็มที่ มีสภาพการทำงานดี

ยูนิตมีการใช้งานมาก ทำให้อุณหภูมิภายในตู้ควบคุมค่อนข้างร้อนและมีสิ่งสกปรก หรือฝุ่นมาก

PM WORK SHEET Plant: WASTE WATER TREATMENT PLANT	ประจำเดือน พฤษภาคม 2566	วันที่ปฏิบัติงาน :	1 กรกฎาคม 2566
		เวลาเริ่ม : 13.00 น. ถึง 21.00 น.	

Machine Status : AERAT Machine No : - Plant : OXIDATION Ditches Location : AERATION TANK	Brand : Toshiba Type/Model : 3SA22 Serial No : ไม่ปรากฏหมายเลข Power : 2.2 kW.	Rate Voltage : 380 Volt Rate Current : 5.5 Amp Speed : 1,500 r/min Freq : 50 Hz	Capacity Air Flow : 30 m³/hr Current Depth : 3.6 m Ext. Size : -

ข้อที่	วิธีการปฏิบัติ	ค่ามาตรฐาน	เครื่องมือที่ใช้	บันทึกค่า	หน่วย	ผล		หมายเหตุ
						ปกติ	ผิดปกติ	
1	ตรวจเช็คอาการสั่นสะเทือนของมอเตอร์	-	Clamp meter	U-V-O 14	ohm	√		
2	ตรวจเช็คอาการสั่นสะเทือนของกระปุกลดรอบมอเตอร์	-	Clamp meter	V-W-U 13	ohm	√		
3	ตรวจเช็คอาการสั่นสะเทือนของกระปุกลดรอบมอเตอร์	-	Clamp meter	W-U-O 13	ohm	√		
4	ตรวจเช็คค่าความต้านทานของขดลวดมอเตอร์	ไม่ต่ำกว่า 20 ohm	Megn ohm meter	P-O 9	ohm	√		
5	ตรวจวัดกระแสไฟฟ้า 3 เฟส ของมอเตอร์	5.5 Amp +- 5%	Clamp meter	U 13.6	Amp	√		
6	ตรวจวัดกระแสไฟฟ้า 3 เฟส ของมอเตอร์		Clamp meter	V 13	Amp	√		
7	ตรวจวัดกระแสไฟฟ้า 3 เฟส ของมอเตอร์		Clamp meter	W 13.1	Amp	√		
8	ตรวจสอบการ Balance ของสายพานไม่ชำรุด	Unbalance < 5%	-	-	%	-		
9	ตรวจแรงดันระหว่างเฟสไม่ต่ำกว่า 380 ของมอเตอร์	380 Volt +- 5%	Clamp meter	U-V 401	Volt	√		
10	ตรวจแรงดันระหว่างเฟสไม่ต่ำกว่า 380 ของมอเตอร์		Clamp meter	U-W 401	Volt	√		
11	ตรวจแรงดันระหว่างเฟสไม่ต่ำกว่า 380 ของมอเตอร์		Clamp meter	V-W 399	Volt	√		
12	ตรวจสอบการ Balance ของสายพานไม่ชำรุด	Unbalance < 5%	-	-	%	-		
13	ตรวจเช็คขอบและเก็บสะสม ที่ติดอยู่กับผนังถัง	ไม่มีขอบที่สะสม	Visual Check	มีขอบเล็กน้อย	-		√	มีขอบและคราบน้ำมันสีดำ
14	ตรวจเช็คการทำงานของน้ำหล่อลื่นลูกปืน	สามารถใช้งานได้	Visual Check	ใช้งานได้ดี	-	-		Have
15	ตรวจเช็คปั๊มดูดเติมอากาศ (Blower Level)	เสียงปั๊มดูดอากาศเบา/ใช้ดี	Visual Check	เสียงดังดี	-	-		
16	ตรวจเช็คปั๊มดูดเติมอากาศ (Blower Level)	ไม่มีคราบน้ำซึม	Visual Check	ไม่มีคราบน้ำซึม	-	√		
17	ตรวจเช็ค Guide Rail, Guide Support	ไม่มีสนิม ไม่ชำรุด	Visual Check	Support ไม่สนิม	-	-	-	ไม่มีชำรุดหาย
18	ตรวจเช็คสนิมเหล็ก Support	ไม่มีสนิม ไม่ชำรุด	Visual Check	มีคราบสนิมเล็กน้อย	-	-	-	ไม่มีชำรุดหาย
[illegible]	[illegible]	[illegible]	[illegible]	[illegible]	[illegible]	[illegible]	[illegible]	[illegible]
[illegible]	[illegible]	[illegible]	[illegible]	[illegible]	[illegible]	[illegible]	[illegible]	[illegible]
21	ตรวจเช็คสภาพการทำงานของผู้ควบคุม	ไม่ชำรุดและใช้งานได้ดี	Visual Check	ใช้ได้ดี	-	√		
22	ตรวจเช็คการสะสมของไขมัน	ไม่เกินระดับ/ใช้งานได้ดี	Visual Check	ใช้ได้ดี	-	√		
23	ตรวจเช็คอุปกรณ์ป้องกันการกระแทก	ไม่มีรอยชน	Visual Check	ไม่มีรอยชน	-	√		

Comment :

ผลการตรวจ CHECK ปั๊มสามารถใช้งานได้ปกติ

อุปกรณ์ครบถ้วน ไม่ชำรุด ทำงานได้ดีทุกตัว

การเก็บบันทึกผลการเก็บข้อมูลการใช้งานอุปกรณ์ต่างๆ ของเครื่องจักรและอุปกรณ์

อุปกรณ์ต่างๆ ที่ตรวจสอบ เก็บข้อมูลการใช้งานต่างๆ ของเครื่องจักรและอุปกรณ์ต่างๆ ครบถ้วนดี

PM WORK SHEET Plant: WASTE WATER TREATMENT PLANT	ประจำเดือน พฤษภาคม 2566	วันที่ปฏิบัติงาน :	1 กรกฎาคม 2566
		เวลาเริ่ม : 13.00 น. ถึง 21.00 น.	

Machine Status : AERAT Machine No : - Plant : OXIDATION Ditches Location : AERATION TANK	Brand : Toshiba Type/Model : 3SA22 Serial No : ไม่ปรากฏหมายเลข Power : 2.2 kW.	Rate Voltage : 380 Volt Rate Current : 5.5 Amp Speed : 1,500 r/min Freq : 50 Hz	Capacity Air Flow : 30 m³/hr Current Depth : 3.6 m Ext. Size : -

ข้อที่	วิธีการปฏิบัติ	ค่ามาตรฐาน	เครื่องมือที่ใช้	บันทึกค่า	หน่วย	ผล		หมายเหตุ
						ปกติ	ผิดปกติ	
1	ตรวจเช็คอาการสั่นสะเทือนของมอเตอร์	-	Clamp meter	U-V-O 14	ohm	√		
2	ตรวจเช็คอาการสั่นสะเทือนของกระปุกลดรอบมอเตอร์	-	Clamp meter	V-W-U 13	ohm	√		
3	ตรวจเช็คอาการสั่นสะเทือนของกระปุกลดรอบมอเตอร์	-	Clamp meter	W-U-O 13	ohm	√		
4	ตรวจเช็คค่าความต้านทานของขดลวดมอเตอร์	ไม่ต่ำกว่า 20 ohm	Megn ohm meter	P-O 9	ohm	√		
5	ตรวจวัดกระแสไฟฟ้า 3 เฟส ของมอเตอร์	5.5 Amp +- 5%	Clamp meter	U 13.6	Amp	√		
6	ตรวจวัดกระแสไฟฟ้า 3 เฟส ของมอเตอร์		Clamp meter	V 13	Amp	√		
7	ตรวจวัดกระแสไฟฟ้า 3 เฟส ของมอเตอร์		Clamp meter	W 13.1	Amp	√		
8	ตรวจสอบการ Balance ของสายพานไม่ชำรุด	Unbalance < 5%	-	-	%	-		
9	ตรวจแรงดันระหว่างเฟสไม่ต่ำกว่า 380 ของมอเตอร์	380 Volt +- 5%	Clamp meter	U-V 401	Volt	√		
10	ตรวจแรงดันระหว่างเฟสไม่ต่ำกว่า 380 ของมอเตอร์		Clamp meter	U-W 401	Volt	√		
11	ตรวจแรงดันระหว่างเฟสไม่ต่ำกว่า 380 ของมอเตอร์		Clamp meter	V-W 399	Volt	√		
12	ตรวจสอบการ Balance ของสายพานไม่ชำรุด	Unbalance < 5%	-	-	%	-		
13	ตรวจเช็คขอบและเก็บสะสม ที่ติดอยู่กับผนังถัง	ไม่มีขอบที่สะสม	Visual Check	มีขอบเล็กน้อย	-		√	มีขอบและคราบน้ำมันสีดำ
14	ตรวจเช็คการทำงานของน้ำหล่อลื่นลูกปืน	สามารถใช้งานได้	Visual Check	ใช้งานได้ดี	-	-		Have
15	ตรวจเช็คปั๊มดูดเติมอากาศ (Blower Level)	เสียงปั๊มดูดอากาศเบา/ใช้ดี	Visual Check	เสียงดังดี	-	-		
16	ตรวจเช็คปั๊มดูดเติมอากาศ (Blower Level)	ไม่มีคราบน้ำซึม	Visual Check	ไม่มีคราบน้ำซึม	-	√		
17	ตรวจเช็ค Guide Rail, Guide Support	ไม่มีสนิม ไม่ชำรุด	Visual Check	Support ไม่สนิม	-	-	-	ไม่มีชำรุดหาย
18	ตรวจเช็คสนิมเหล็ก Support	ไม่มีสนิม ไม่ชำรุด	Visual Check	มีคราบสนิมเล็กน้อย	-	-	-	ไม่มีชำรุดหาย
[illegible]	[illegible]	[illegible]	[illegible]	[illegible]	[illegible]	[illegible]	[illegible]	[illegible]
[illegible]	[illegible]	[illegible]	[illegible]	[illegible]	[illegible]	[illegible]	[illegible]	[illegible]
21	ตรวจเช็คสภาพการทำงานของผู้ควบคุม	ไม่ชำรุดและใช้งานได้ดี	Visual Check	ใช้ได้ดี	-	√		
22	ตรวจเช็คการสะสมของไขมัน	ไม่เกินระดับ/ใช้งานได้ดี	Visual Check	ใช้ได้ดี	-	√		
23	ตรวจเช็คอุปกรณ์ป้องกันการกระแทก	ไม่มีรอยชน	Visual Check	ไม่มีรอยชน	-	√		

Comment :

ผลการตรวจ CHECK ปั๊มสามารถใช้งานได้ปกติ

อุปกรณ์ครบถ้วน ไม่ชำรุด ทำงานได้ดีทุกตัว

การเก็บบันทึกผลการเก็บข้อมูลการใช้งานอุปกรณ์ต่างๆ ของเครื่องจักรและอุปกรณ์

อุปกรณ์ต่างๆ ที่ตรวจสอบ เก็บข้อมูลการใช้งานต่างๆ ของเครื่องจักรและอุปกรณ์ต่างๆ ครบถ้วนดี

PM WORK SHEET Plant: WASTE WATER TREATMENT PLANT	ปีงบประมาณ: [illegible] 2566	วันที่ปฏิบัติงาน: 1 สิงหาคม 2565 เวลา/ชั่วโมง: 13.00 น. ถึง 21.00 น.	
Machine Name: AB-01 Machine No: - Plant: DZD North Pottery Location: AERATOR TANK	Brand: Siemens Type/Model: 1LA7 Serial No: ไม่สามารถอ่านได้ Power: 22 kW	Rate Voltage: 380 Volt Rate Current: 22 Amp Speed: 1,500 r/min Freq: 50 Hz	Capacity Air Flow: 26 m³/h Current Depth: 3.0 m Dis. Flow: -

ข้อที่	วิธีการปฏิบัติ	ค่ามาตรฐาน	เครื่องมือที่ใช้	ปัญหาที่พบ	หน่วย	ผล		หมายเหตุ
						ปกติ	ไม่ปกติ	
1	ตรวจวัดค่ากระแสไฟฟ้าขณะสตาร์ทเครื่องยนต์	-	Clamp meter	[illegible] 16	ohm	√		
2	ตรวจวัดค่ากระแสไฟฟ้าขณะสตาร์ทเครื่องยนต์	-	Clamp meter	[illegible] 16	ohm	√		
3	ตรวจวัดค่ากระแสไฟฟ้าขณะสตาร์ทเครื่องยนต์	-	Clamp meter	[illegible] 16	ohm	√		
4	ตรวจวัดค่าความต้านทานของฉนวนไฟฟ้า	ไม่น้อยกว่า 10 mOhm	2Mega ohm meter	PO 3	ohm	√		
5	ตรวจวัดค่ากระแสไฟฟ้า Amp ของเครื่องจักร	0.5 Amp + - 5 %	Clamp meter	UR 17.6	Amp	√		
6	ตรวจวัดค่ากระแสไฟฟ้า Amp ของเครื่องจักร		Clamp meter	VI 15	Amp	√		
7	ตรวจวัดค่ากระแสไฟฟ้า Amp ของเครื่องจักร		Clamp meter	WI 17.1	Amp	√		
8	ตรวจสอบค่า Balance ของกระแสไฟฟ้า	Unbalance < 5 %	-	-	%	-		
9	ตรวจสอบค่าแรงดันไฟฟ้า Volt ของเครื่องจักร	380 Volt + - 5 %	Clamp meter	U-V 400	Volt	√		
10	ตรวจสอบค่าแรงดันไฟฟ้า Volt ของเครื่องจักร		Clamp meter	V-W 401	Volt	√		
11	ตรวจสอบค่าแรงดันไฟฟ้า Volt ของเครื่องจักร		Clamp meter	V-W 392	Volt	√		
12	ตรวจสอบค่า Unbalance ของแรงดันไฟฟ้า	Unbalance < 5 %	-	-	%	-		
13	ตรวจเช็คสายพานว่าขาดหรือไม่ และ มีฝุ่นจับหนาหรือไม่	ไม่มีฝุ่นจับมาก	Visual Check	มีฝุ่นจับนิดหน่อย	-		√	ทำความสะอาดเครื่องเป็นครั้ง
14	ตรวจเช็คการทำงานของมอเตอร์ขับลูกกลิ้ง	การทำงานปกติ	Visual Check	ใช้งานได้ปกติ	-	-		Done
15	ตรวจเช็คปริมาณฝุ่นและสิ่งสกปรกบน Hi-Set Level	ระดับฝุ่นอยู่ในเกณฑ์ที่กำหนด	Visual Check	เป็นปกติ	-	-		
16	ตรวจเช็คน้ำมันเครื่อง	ไม่มีการรั่วซึม	Visual Check	ไม่มีการรั่วซึม	-	√		
17	ตรวจเช็ค Chain Belt, Chain Support	ไม่มีสนิม ไม่ชำรุด	Visual Check	Support มีสนิม	-	-	-	ไม่มีอุปกรณ์
18	ตรวจเช็คสิ่งสนิม Support	ไม่มีสนิม ไม่ชำรุด	Visual Check	มีคราบสนิมเล็กน้อย	-	-	-	ไม่มีอุปกรณ์
[illegible]	[illegible]	[illegible]	[illegible]	[illegible]	[illegible]	[illegible]	[illegible]	[illegible]
[illegible]	[illegible]	[illegible]	[illegible]	[illegible]	[illegible]	[illegible]	[illegible]	[illegible]
21	ตรวจเช็คสายพานไม่ตกอยู่ข้างกล่อง	ไม่มีฝุ่นตกอยู่ที่ข้างใต้เครื่อง	Visual Check	ไม่มีฝุ่น	-	√		
22	ตรวจเช็คการดูดของใบพัด	ใบพัดดูดฝุ่นได้ดีเหมาะสม	Visual Check	ใช้ได้ดี	-	√		
23	ตรวจเช็คการดูดของตะแกรงกันขยะ	ไม่มีขยะติด	Visual Check	ไม่มีขยะติด	-	√		

Comment :

ผลการตรวจ CHECK เป็นตามเกณฑ์ที่กำหนดไว้ทั้งหมด

อุปกรณ์ [illegible] ไม่ชำรุด ยังสามารถใช้งานได้ดี

การตรวจเช็คสภาพเครื่องจักรนี้ ผลปรากฏว่าอยู่ในเกณฑ์ที่กำหนดทุกประการ

อุปกรณ์ที่ชำรุดหรือสึกหรอ ผลปรากฏว่าไม่มีการชำรุดหรือสึกหรอ

PM WORK SHEET	รูปภาพการปฏิบัติงาน
โรงงาน DZD North Pottery	ตรวจเช็คบำรุงรักษาเครื่องเติมอากาศ บ่อเติมอากาศ

รูปภาพการดำเนินงานตรวจเช็คบำรุงรักษา AB-01













PM WORK SHEET	รูปภาพการปฏิบัติงาน
โครงการ GZO North Pattaya	ตรวจเช็คบำรุงรักษาเครื่องกำเนิดไฟฟ้าฉุกเฉิน

รูปภาพการดำเนินงานตรวจเช็คบำรุงรักษา AB-02








PM WORK SHEET	รูปภาพการปฏิบัติงาน
โครงการ GZO North Pattaya	ตรวจเช็คบำรุงรักษาเครื่องกำเนิดไฟฟ้าฉุกเฉิน

รูปภาพการดำเนินงานตรวจเช็คบำรุงรักษา AB-03








PM WORK SHEET	รูปถ่ายการปฏิบัติงาน
โครงการ D2O North Pattaya	ตรวจเช็คบำรุงรักษาปั๊มสัมภาระ บ่อดักขยะ

รูปถ่ายการดำเนินงานตรวจเช็คบำรุงรักษา AB-04








PM WORK SHEET	รูปถ่ายการปฏิบัติงาน
โครงการ D2O North Pattaya	ตรวจเช็คบำรุงรักษาปั๊มสัมภาระ บ่อดักขยะ

รูปถ่ายการดำเนินงานตรวจเช็คบำรุงรักษา AB-05








PM WORK SHEET	รูปภาพการปฏิบัติงาน
โครงการ OZO North Pattaya	ตารางซ่อมบำรุงรักษาเป็นคาบระยะ บ่อเติมอากาศ

รูปภาพการดำเนินงานตรวจเช็คบำรุงรักษา AB-06








PM WORK SHEET

Plant: WASTE WATER TREATMENT PLANT

ส่งเมื่อวันที่: ตามปีงบประมาณ 2565 วันที่ผู้ปฏิบัติงาน: 1 พฤษภาคม 2564

ถึง วันที่: 31/10/21, ปี: 31/09/65

Machine Name : AB-06	Brand : Sole Mayer	Rate Voltage : 380 Volt	Capacity Air Flow : 50 m³/Hr
Machine No : -	Type/Model : B3x17	Rate Current : 0.3 Amp	Current Height : 5 m
Plant : OZO North Pattaya	Serial No. : ไม่ปรากฏหมายเลข	Speed : 1,000 r/min	Pic. Size : -
Location : AERATION TANK	Power : 0.5 kW.	Freq. : 50 Hz	

ลำดับ	ใช้งานปฏิบัติ	ค่ามาตรฐาน	เครื่องมือที่ใช้	ปัจจุบัน	หน่วย	ผล: ปกติ	ผล: ผิดปกติ	หมายเหตุ
1	ตรวจวัดแรงดันไฟฟ้าขณะเดินเครื่องจักร ด้านขาเข้า	-	Clamp meter	L1-V1	Volt	√		
2	ตรวจวัดแรงดันไฟฟ้าขณะเดินเครื่องจักร ด้านขาเข้า	-	Clamp meter	V1-W1	Volt	√		
3	ตรวจวัดแรงดันไฟฟ้าขณะเดินเครื่องจักร ด้านขาเข้า	-	Clamp meter	W1-U1	Volt	√		
4	ตรวจวัดค่าความต้านทานของฉนวนมอเตอร์	ไม่น้อยกว่า 20 mΩ	Megger insulation resistance tester	P-G	mΩ	√		
5	ตรวจวัดกระแสไฟฟ้าขณะเดินเครื่องจักร ด้านขาเข้า	0.5 Amp +/- 5%	Clamp meter	L1	Amp	√		
6	ตรวจวัดกระแสไฟฟ้าขณะเดินเครื่องจักร ด้านขาเข้า	0.5 Amp +/- 5%	Clamp meter	V1	Amp	√		
7	ตรวจวัดกระแสไฟฟ้าขณะเดินเครื่องจักร ด้านขาเข้า	0.5 Amp +/- 5%	Clamp meter	W1	Amp	√		
8	ตรวจสอบความสมดุลของกระแสไฟฟ้า	Unbalance +/- 5%	-	-	%	-		
9	ตรวจสอบแรงดันไฟฟ้าขณะเดินเครื่องจักร ด้านขาเข้า	380 Volt +/- 5%	Clamp meter	L1-V1	Volt	√		
10	ตรวจสอบแรงดันไฟฟ้าขณะเดินเครื่องจักร ด้านขาเข้า	380 Volt +/- 5%	Clamp meter	L1-W1	Volt	√		
11	ตรวจสอบแรงดันไฟฟ้าขณะเดินเครื่องจักร ด้านขาเข้า	380 Volt +/- 5%	Clamp meter	V1-W1	Volt	√		
12	ตรวจสอบความสมดุลของกระแสไฟฟ้า	Unbalance +/- 5%	-	-	%	-		
13	ตรวจเช็คสภาพภายในตู้ควบคุม มีฝุ่นผงเข้าหรือไม่	ไม่มีสะสมที่มากเกิน	Visual Check	ไม่มีฝุ่นผงเข้าตู้	-		√	มีการสะสมของฝุ่นเล็กน้อย
14	ตรวจเช็คการต่อสายภายในตู้ควบคุม	สายแน่นไม่หลวมไม่	Visual Check	ไม่หลวมไม่ต้องแน่น	-	-		Done
15	ตรวจเช็คฝาปิดตู้ควบคุมเมื่อเดินเครื่อง ปิดสนิท Check	แผงฝาปิดตู้ควบคุมเมื่อ/ไม่ต้องแน่น	Visual Check	ปิดสนิทดี	-	-		
16	ตรวจเช็คพื้นที่บริเวณโดยรอบ	ไม่มีการกีดขวาง	Visual Check	ไม่มีการกีดขวาง	-	√		
17	ตรวจเช็ค Cable Rail, Cable Support	ไม่มีหลุด ไม่ชำรุด	Visual Check	Support ยึดแน่น	-	-	-	ไม่มีอุปกรณ์
18	ตรวจเช็คบันไดเหล็ก Support	ไม่มีหลุด ไม่ชำรุด	Visual Check	ยึดแน่นไม่หลวมหลุด	-	-	-	ไม่มีอุปกรณ์
19	[illegible]	[illegible]	[illegible]	[illegible]				[illegible]
20	[illegible]	[illegible]	[illegible]	[illegible]				[illegible]
21	ตรวจเช็คการทำงานของไฟฉุกเฉินและไฟส่องสว่าง	ไฟทำงานปกติและไฟส่องสว่างทำงานปกติ	Visual Check	ไม่มีปัญหา	-	√		
22	ตรวจเช็คสภาพภายนอกของตัวเครื่อง	ไม่มีรอยแตกร้าวหรือเสียหาย	Visual Check	ไม่มีปัญหา	-	√		
23	ตรวจเช็คสภาพของสายไฟและตัวเครื่องว่าสมบูรณ์	ไม่มีรอยขีดข่วน	Visual Check	ไม่มีรอยขีดข่วน	-	√		

Comment :

MAINTENANCE CHECK เป็นการตรวจเช็คเพื่อการใช้งานที่ดี

ดูแลรักษาความสะอาดไม่ให้มีสิ่งสกปรกเข้าไปในตู้

การตรวจเช็คบำรุงรักษาเพื่อที่จะเป็นการป้องกันไม่ให้เครื่องจักรเสียหายก่อนเวลาอันควร

ดูแลรักษาให้เครื่องจักรมีอายุการใช้งานที่ยาวนานขึ้นและการตรวจเช็คบำรุงรักษาเป็นสิ่งที่สำคัญ

PM WORK SHEET Plant: WASTE WATER TREATMENT PLANT	เริ่มต้นเดือน กุมภาพันธ์ 2566	วันที่ผู้ผู้ปฏิบัติงาน : 1 กุมภาพันธ์ 2566 เวลาเริ่ม : 13.00 น. ถึง 13.30 น.	
Machine Name : AB-07 Machine No : - Plant : D2O North Pattaya Location : AERATION TANK	Brand : SiemMayers Type/Model : 1LA5 Serial No : ไม่สามารถระบุได้ Power : 2.5 kW.	Rate Voltage : 380 Volt Rate Current : 4.5 Amp Speed : 1,500 r/min Freq : 50 Hz	Capacity Air Flow : 50 (c.f.s) Connect Depth : 9 m No. Blade : -

ลำดับ	ใช้งานผู้ผู้ปฏิบัติ	ค่ามาตรฐาน	เครื่องมือที่ใช้	มีผิดพลาด	หน่วย	ผล		หมายเหตุ
						ปกติ	ผิดปกติ	
1	ตรวจวัดค่าการสั่นสะเทือนของมอเตอร์	-	Clamp meter	R1-V1 0.1	ohm	√		
2	ตรวจวัดค่าการสั่นสะเทือนของมอเตอร์	-	Clamp meter	S1-V1 0.1	ohm	√		
3	ตรวจวัดค่าการสั่นสะเทือนของมอเตอร์	-	Clamp meter	W1-U1 0.1	ohm	√		
4	ตรวจวัดค่าการสั่นสะเทือนของพัดลม และใบ	ไม่กำหนด 20-60m	Megger ohm meter	1*10 0	ohm	√		
5	ตรวจวัดค่ากระแสไฟฟ้า Amp และสังเกต	1.5 Amp +/- 5%	Clamp meter	U1 17.0	Amp	√		
6	ตรวจวัดค่ากระแสไฟฟ้า Amp และสังเกต		Clamp meter	S1 1.9	Amp	√		
7	ตรวจวัดค่ากระแสไฟฟ้า Amp และสังเกต		Clamp meter	W1 17.3	Amp	√		
8	ตรวจสอบการ Balance ของกระแสไฟฟ้า	Unbalance < 5%	-	-	%	-		
9	ตรวจสอบค่าแรงดันไฟฟ้า Volt และสังเกต	380 Volt +/- 5%	Clamp meter	U-V 403	Volt	√		
10	ตรวจสอบค่าแรงดันไฟฟ้า Volt และสังเกต		Clamp meter	U-W 404	Volt	√		
11	ตรวจสอบค่าแรงดันไฟฟ้า Volt และสังเกต		Clamp meter	V-W 397	Volt	√		
12	ตรวจสอบการ Balance ของกระแสไฟฟ้า	Unbalance < 5 %	-	-	%	-		
13	ตรวจสอบและทำความสะอาดตู้ควบคุมไฟฟ้า	ไม่มีขยะสิ่งสกปรก	Visual Check	ไม่พบสิ่งผิดปกติ	-		√	ทำความสะอาดตู้ควบคุมไฟฟ้า
14	ตรวจเช็คการทำงานของไฟสัญญาณ	สามารถใช้งานได้	Visual Check	ใช้งานได้ปกติ	-	-		Timer
15	ตรวจเช็คสัญญาณเตือนระดับน้ำ Water Level	สามารถใช้งานได้/ไม่ได้	Visual Check	เสียงเตือน	-	-		
16	ตรวจเช็คน็อตต่างๆ	ไม่มีขาดหาย	Visual Check	ไม่มีขาดหาย	-	√		
17	ตรวจเช็ค Guide Rail, Guide Support	ไม่มีหลุด ไม่เสีย	Visual Check	Support ยึดแน่น	-	-	-	ไม่มีอุปกรณ์
18	ตรวจเช็คน็อตยึด Support	ไม่มีหลุด ไม่เสีย	Visual Check	น็อตยึดแน่นหนา	-	-	-	ไม่มีอุปกรณ์
[redacted]								
21	ตรวจเช็คการทำงานของใบพัด	ใบพัดหมุนได้ตามปกติ	Visual Check	ใบพัดปกติ	-	√		
22	ตรวจเช็คบริเวณรอบๆ ตู้ควบคุมไฟฟ้า	ไม่มีขยะสิ่งสกปรก	Visual Check	ไม่มีขยะสิ่งสกปรก	-	√		

Comment :

[redacted]

PM WORK SHEET	รูปภาพการปฏิบัติงาน
โครงการ D2O North Pattaya	ตรวจเช็คบำรุงรักษาเป็นพิมพ์และงาน ช่องกันคลอง

รูปภาพการดำเนินงานตรวจเช็คบำรุงรักษา AB-07













PM WORK SHEET	รูปลายการปฏิบัติงาน
โครงการ DZO North Pattaya	ตรวจสอบบำรุงรักษาเครื่องสูบน้ำแบบจุ่ม

รูปลายการดำเนินงานตรวจเช็คบำรุงรักษา AB-08








PM WORK SHEET Plant: WASTE WATER TREATMENT PLANT	ส่วนเครื่องกล: งานบำรุงรักษา 2561	วันที่ปฏิบัติงาน: 1 กรกฎาคม 2561 กลางวัน : 13.00 น. ถึง 21.00 น.
Machine Name : SUP-W Machine No : - Plant : QD3 No.9 Pattaya Location : Sedimentation TANK	Brand : SolarMayers Type/Model : CTS 303 Serial No: 0 903 529 Power : 0.75 kW	Rate Voltage : 380 Volt Rate Current : 2.0 Amp Speed : 2,000 r/min Freq. : 50 Hz	Capacity : 200 l/min Total Head : 8.2 m Dia. Size : 65 mm

ลำดับ	วิธีการปฏิบัติ	ค่ามาตรฐาน	เครื่องมือที่ใช้	ปัญหาที่พบ	หน่วย	ผล		หมายเหตุ
						ปกติ	ไม่ปกติ	
1	ตรวจเช็คแรงดันไฟฟ้าขณะเดินเครื่องของแต่ละเฟส	-	Clamp meter	R1-N1 : 0.0	volts	√		
2	ตรวจเช็คแรงดันไฟฟ้าขณะเดินเครื่องของแต่ละเฟส	-	Clamp meter	S1-N1 : 0.0	volts	√		
3	ตรวจเช็คแรงดันไฟฟ้าขณะเดินเครื่องของแต่ละเฟส	-	Clamp meter	N1-G1 : 0.0	volts	√		
4	ตรวจเช็คค่าความต้านทานของขดลวดแต่ละเฟส	ไม่น้อยกว่า 20 ohm	Megohm meter	P-G : 0	ohm	√		
5	ตรวจวัดกระแสไฟฟ้า ของแต่ละเฟส	3.5 Amp +-5%	Clamp meter	L1 : 17.1	Amp	√		
6	ตรวจวัดกระแสไฟฟ้า ของแต่ละเฟส		Clamp meter	L2 : 0.0	Amp	√		
7	ตรวจวัดกระแสไฟฟ้า ของแต่ละเฟส		Clamp meter	L3 : 17.1	Amp	√		
8	ตรวจสอบการ Unbalance ของแรงดันไฟฟ้า	Unbalance < 5%	-	-	%	-		
9	ตรวจสอบค่าแรงดันไฟฟ้า ของแต่ละเฟสที่จ่าย	380 Volt +-5%	Clamp meter	U-V : 0.0	Volt	√		
10	ตรวจสอบค่าแรงดันไฟฟ้า ของแต่ละเฟสที่จ่าย		Clamp meter	V-W : 0.0	Volt	√		
11	ตรวจสอบค่าแรงดันไฟฟ้า ของแต่ละเฟสที่จ่าย		Clamp meter	U-W : 0.0	Volt	√		
12	ตรวจสอบการ Unbalance ของแรงดันไฟฟ้า	Unbalance < 5%	-	-	%	-		
13	ตรวจเช็คสภาพและความสะอาดของตู้ควบคุมไฟฟ้า	ไม่มีสภาพชำรุด	Visual Check	ไม่มีสภาพชำรุด	-	√		
14	ตรวจเช็คการทำงานของหน้าสัมผัสคอนแทคเตอร์	การทำงานปกติ	Visual Check	ปกติ	-	√		Clean
15	ตรวจเช็คสัญญาณไฟแสดงการทำงาน On Load	แสดงสัญญาณไฟถูกต้อง	Visual Check	ปกติ	-	√		Clean
16	ตรวจเช็คน็อตยึดต่างๆ	ไม่มีการคลาย	Visual Check	ไม่มีการคลาย	-	√		
17	ตรวจเช็ค Guide Rail Chain Support	ไม่มีสนิม ไม่ชำรุด	Visual Check	ไม่มีสนิม ไม่ชำรุด	-	√		
[illegible]	[illegible]	[illegible]	[illegible]	[illegible]	[illegible]	[illegible]	[illegible]	[illegible]
18	ตรวจเช็คน็อตยึดต่างๆ ของเครื่องสูบน้ำ	ไม่มีการคลายตัว	Visual Check	ไม่มีการคลาย	-	√		
[illegible]	[illegible]	[illegible]	[illegible]	[illegible]	[illegible]	[illegible]	[illegible]	[illegible]
21	ตรวจเช็คสภาพของสายไฟและปลั๊กกราวด์	ไม่มีรอยขาดหรือชำรุด	Visual Check	ไม่มีรอย	-	√		
22	ตรวจเช็คสายดินของระบบไฟฟ้า	ไม่มีรอยขาด/ชำรุดไม่มีสนิท	Visual Check	ไม่มีรอย	-	√		
23	ตรวจเช็คสภาพของสายลมและการต่อสายลม	ไม่มีรอยขาด	Visual Check	ไม่มีรอยขาด	-	√		

Comment :

[illegible] มีการชำรุดเปลี่ยนใหม่

[illegible]

PM WORK SHEET Plant: WASTE WATER TREATMENT PLANT	ประเภทเครื่อง: เครื่องกรอง 2566	วันที่ปฏิบัติงาน: 11/09/68 - 15/11/68 น.	(หยุดซ่อมตั้งแต่ 13/1
Machine Name : SLP-01 Machine No : - Plant : G2O North Pattaya Location : Sedimentation Tank01	Brand : RatedMotors Type/Model : CH 501 Serial No : ไม่ทราบรายละเอียด Power : 0.55 kW	Rate Voltage : 380 Volt Rate Current : 2.0 Amp Speed : 1,000 r/min Freq : 50 Hz	Capacity : 300 l/min Total Head : 0.2 m Dia. Size : 65 mm

ลำดับ	ใช้งานปฏิบัติ	ค่ามาตรฐาน	เครื่องมือที่ใช้	มีหรือไม่	หน่วย	ผล		หมายเหตุ
						ใช่	ไม่ใช่	
1	ตรวจเช็คสายดินจากตู้ควบคุมมายังมอเตอร์	-	Clamp meter	มีสาย	ohm	√		
2	ตรวจเช็คสายดินจากตู้ควบคุมมายังมอเตอร์	-	Clamp meter	มีสาย	ohm	√		
3	ตรวจเช็คสายดินจากตู้ควบคุมมายังมอเตอร์	-	Clamp meter	มีสาย	ohm	√		
4	ตรวจเช็คค่าความต้านทานของฉนวนมอเตอร์	ไม่น้อยกว่า 20 ohm	Mega ohm meter	9.41	ohm	√		
5	ตรวจเช็คค่ากระแสไฟฟ้า Amp ขณะเดินเครื่อง	0.5 Amp +-5%	Clamp meter	1.81	Amp	√		
6	ตรวจเช็คค่ากระแสไฟฟ้า Amp ขณะเดินเครื่อง		Clamp meter	1.71	Amp	√		
7	ตรวจเช็คค่ากระแสไฟฟ้า Amp ขณะเดินเครื่อง		Clamp meter	1.81	Amp	√		
8	ตรวจสอบค่า Unbalance ของกระแสไฟฟ้า	Unbalance < 5%	-	-	%	-		
9	ตรวจสอบค่าแรงดันไฟฟ้าขณะเดินเครื่อง	400 Volt +-5%	Clamp meter	399	Volt	√		
10	ตรวจสอบค่าแรงดันไฟฟ้าขณะเดินเครื่อง		Clamp meter	399	Volt	√		
11	ตรวจสอบค่าแรงดันไฟฟ้าขณะเดินเครื่อง		Clamp meter	399	Volt	√		
12	ตรวจสอบค่า Unbalance ของแรงดันไฟฟ้า	Unbalance < 1%	-	-	%	-		
13	ตรวจเช็คสภาพภายในตู้ควบคุม มีฝุ่นหรือไม่	ไม่มีฝุ่นเข้าตู้ควบคุม	Visual Check	ไม่มีฝุ่นเข้าตู้	-	√		
14	ตรวจเช็คการทำงานของไฟสัญญาณ	สามารถใช้งานได้	Visual Check	ใช้งานได้ปกติ	-	√		Timer
15	ตรวจเช็คสัญญาณไฟแจ้งเตือน Hi-low Level	สามารถใช้งานได้ปกติ	Visual Check	ใช้งานได้ปกติ	-	√		Timer
16	ตรวจเช็คตำแหน่งตั้ง	ไม่มีสนิมเกาะ	Visual Check	ไม่มีสนิมเกาะ	-	√		
17	ตรวจเช็ค Guide Rail, Guide Support	ไม่มีสนิม ไม่มีหัก	Visual Check	ไม่มีสนิม ไม่มีหัก	-	√		
[illegible]	[illegible]	[illegible]	[illegible]	[illegible]	[illegible]	[illegible]	[illegible]	[illegible]
18	ตรวจเช็คไฟส่องสว่างและเครื่องมือต่างๆ	ไม่มีชำรุดและหักหาย	Visual Check	ไม่มีชำรุด	-	√		
[illegible]	[illegible]	[illegible]	[illegible]	[illegible]	[illegible]	[illegible]	[illegible]	[illegible]
21	ตรวจเช็คสภาพการใช้งานตู้ควบคุม	ไม่มีชำรุดและใช้งานได้ปกติ	Visual Check	ใช้งานได้	-	√		
22	ตรวจเช็คการอยู่ของน้ำในถัง	ในถังควบคุมมีน้ำอยู่ไม่น้อยกว่า	Visual Check	ใช้งานได้	-	√		
23	ตรวจเช็คสภาพของการทำงานของระบบ	ไม่มีสนิมเกาะ	Visual Check	ไม่มีสนิมเกาะ	-	√		

Comment :

[illegible] CHECK ขึ้นสายเครื่องไม่ได้

[illegible]

PM WORK SHEET	รูปภาพการปฏิบัติงาน
โครงการ G2O North Pattaya	สถานที่ทำงาน/ชื่อเครื่องจักร บ่อตกตะกอน

รูปภาพการดำเนินงานตรวจเช็คบำรุงรักษา SLP-01













PM WORK SHEET	รูปภาพการปฏิบัติงาน
โครงการ OZO North Pattaya	ตรวจเช็คบำรุงรักษาปั๊มสูบระบบ บ่อพักกระดาน

รูปภาพการดำเนินงานตรวจเช็คบำรุงรักษา SLP-02








PM WORK SHEET Bank WASTE WATER TREATMENT PLANT	ตำบลพัทยา อนุเมือง จ.ชลบุรี 20150	รหัสผู้ผลิต :	เบอร์โทรศัพท์ 0
Machine Name : SLP-02 Machine No : Plant : OZO North Pattaya Location : Ground FLOOR	Brand : SumMersee Type/Model : CS-80 Serial No : ไม่ปรากฏหมายเลขผู้ผลิต Power : 3.5 kW.	Rate Voltage : 380 Volt Rate Current : 8.5 Amp. Speed : 1,500 r/min Freq. : 50 Hz	Capacity : 900 ลิตร/นาที Total Head : 15.5 m. Dia. Size : 65 mm.

ลำดับ	รายการตรวจสอบ	ค่ามาตรฐาน	เครื่องมือที่ใช้	ค่าที่ตรวจได้	หน่วย	ผลการตรวจสอบ		หมายเหตุ
						ปกติ	ไม่ปกติ	
1	ตรวจเช็คค่าความต้านทานของขดลวดมอเตอร์	-	Clamp meter	(1-N) 10.	ohm	√		
2	ตรวจเช็คค่าความต้านทานของขดลวดมอเตอร์	-	Clamp meter	(1-W) 10.	ohm	√		
3	ตรวจเช็คค่าความต้านทานของขดลวดมอเตอร์	-	Clamp meter	(N-V) 10.	ohm	√		
4	ตรวจเช็คค่าความต้านทานของขดลวดกับกราวด์	ไม่ต่ำกว่า 20 ohm.	Mega ohm meter	P-G 0	ohm	√		
5	ตรวจเช็คค่ากระแสไฟฟ้า Amp ของสายดินที่ใช้	3.1 Amp +- 5%	Clamp meter	U1 17.6	Amp	√		
6	ตรวจเช็คค่ากระแสไฟฟ้า Amp ของสายดินที่ใช้		Clamp meter	V1 19	Amp	√		
7	ตรวจเช็คค่ากระแสไฟฟ้า Amp ของสายดินที่ใช้		Clamp meter	W1 17.3	Amp	√		
8	ตรวจสอบค่า Balance ของแรงดันไฟฟ้า	Unbalance < 1%	-	-	%	-		
9	ตรวจสอบค่าแรงดันไฟฟ้า Volt ของสายดินที่ใช้	380 Volt +- 5%	Clamp meter	U-V 403	Volt	√		
10	ตรวจสอบค่าแรงดันไฟฟ้า Volt ของสายดินที่ใช้		Clamp meter	U-W 403	Volt	√		
11	ตรวจสอบค่าแรงดันไฟฟ้า Volt ของสายดินที่ใช้		Clamp meter	V-W 403	Volt	√		
12	ตรวจสอบค่า Balance ของแรงดันไฟฟ้า	Unbalance < 1%	-	-	%	-		
13	ตรวจเช็คสลักและแป้นเกลียว ที่ใช้ยึดฝาครอบ	ไม่มีสนิมขึ้นสลักเกลียว	Visual Check	ไม่มีสนิมขึ้นสลักเกลียว	-	√		
14	ตรวจเช็คการทำงานของสวิทช์ลูกลอย	สามารถใช้งานได้	Visual Check	ใช้งานได้ปกติ	-	√		
15	ตรวจเช็คสัญญาณเตือน สวิทช์ Hi-Low Level	แสดงสัญญาณเตือน ได้ปกติ	Visual Check	เตือนปกติ	-	√		
16	ตรวจเช็คโซ่ยึดฝาครอบ	ไม่มีการกร่อน	Visual Check	ไม่มีการกร่อน	-	√		
17	ตรวจเช็ค Guide Rail, Guide Support	ไม่มีสนิม ไม่มีร้าว	Visual Check	ไม่มีสนิม ไม่มีร้าว	-	√		
18	ตรวจเช็คว่ามีสายไฟต่อลงดินหรือไม่	ไม่มีขาดหรือชำรุด	Visual Check	ไม่มีขาดหรือชำรุด	-	√		
19	ตรวจเช็คท่อน้ำ,วาล์วน้ำ	ไม่มีรั่ว ไม่มีสนิม	Visual Check	ท่อและวาล์วน้ำปกติ	-	√		
20	ตรวจเช็คการทำงานของไฟแสดงสถานะ	ไม่ชำรุด และใช้งานได้ปกติ	Visual Check	ใช้งานได้ปกติ	-	√		
21	ตรวจเช็คอุณหภูมิของมอเตอร์	ไม่เกินพิกัดที่กำหนดไว้	Visual Check	ใช้งานได้ปกติ	-	√		
22	ตรวจเช็คการสั่นสะเทือนของมอเตอร์ขณะทำงาน	ไม่เกินพิกัด	Visual Check	ไม่เกินพิกัด	-	√		

Comment :

ตรวจสอบการทำงานของ CONTACTOR ที่ตู้ควบคุมใช้งานได้ปกติ

---ตรวจเช็คไม่พบสิ่งผิดปกติ ขณะทำการตรวจเช็คครั้งนี้ ไม่พบสิ่งผิดปกติแต่อย่างใด ปั๊มทำงานได้ปกติ

ตรวจเช็คการทำงานของไฟสัญญาณต่างๆ ที่ตู้ควบคุมการทำงานปั๊มทำงานได้ปกติ ไม่พบสิ่งผิดปกติ

PM WORK SHEET Plant : WASTE WATER TREATMENT PLANT	ประเภทงาน : ตรวจเช็ค (Chk)	วันที่ปฏิบัติงาน : เวลาเริ่ม : 11.00 น. ถึง 21.00 น.	1 กรกฎาคม 2566
Machine Name : ปั๊มน้ำดิบ Machine No : - Plant : GZD North Pathaya Location : Ground FLOOR	Brand : Saha Pathana Type (Model) : CM 80 Serial No. : ไม่ปรากฏหมายเลขซีรี่ Power : 3.7 KW.	Rate Voltage : 380 V.ac Rate Current : 6.7 Amp Speed : 1,500 r/min Freq : 50 Hz	Capacity : 80 l/min Total Head : 14.4 m Dia. Size : 65 mm

ลำดับ	วิธีการปฏิบัติ	ค่ามาตรฐาน	เครื่องมือที่ใช้	ค่าที่ตรวจ	หน่วย	ผล	
						ปกติ	ปรับแก้ไข
1	ตรวจเช็คการทำงานของมอเตอร์ขณะเดินเครื่อง	-	Clamp meter	U1-N2 (R)	ohm	√	
2	ตรวจเช็คการทำงานของมอเตอร์ขณะเดินเครื่อง	-	Clamp meter	T1-N2 (S)	ohm	√	
3	ตรวจเช็คการทำงานของมอเตอร์ขณะเดินเครื่อง	-	Clamp meter	R1-N2 (T)	ohm	√	
4	ตรวจเช็คการทำงานของตัวกรองขณะเดินเครื่อง	ไม่มีการทำงาน ohm	Megger ohm meter	P-G 0	ohm	√	
5	ตรวจวัดค่ากระแสไฟฟ้า Amp ขณะเดินเครื่อง	3.3 Amp +- 5%	Clamp meter	I11 17.6	Amp	√	
6	ตรวจวัดค่ากระแสไฟฟ้า Amp ขณะเดินเครื่อง		Clamp meter	I71 16	Amp	√	
7	ตรวจวัดค่ากระแสไฟฟ้า Amp ขณะเดินเครื่อง		Clamp meter	IR1 17.3	Amp	√	
8	ตรวจสอบค่า Balance ของกระแสไฟฟ้า	Unbalance < 5 %	-	-	%	-	
9	ตรวจสอบค่าแรงดันไฟฟ้า ขณะเดินเครื่อง	380 Volt +- 5 %	Clamp meter	U-V 400	Volt	√	
10	ตรวจสอบค่าแรงดันไฟฟ้า ขณะเดินเครื่อง		Clamp meter	U-W 401	Volt	√	
11	ตรวจสอบค่าแรงดันไฟฟ้า ขณะเดินเครื่อง		Clamp meter	V-W 393	Volt	√	
12	ตรวจสอบค่า Balance ของแรงดันไฟฟ้า	Unbalance < 1 %	-	-	%	-	
13	ตรวจเช็คของแขวนยึดและ ชิ้นส่วนต่างๆ ใน	ไม่มีและชำรุดเสียหาย	Visual Check	ไม่มีของแขวน	-	√	
14	ตรวจเช็คการทำงานของสวิทช์ลูกลอย	สามารถใช้งานได้	Visual Check	ใช้งานได้ดี	-	√	
15	ตรวจเช็คปัญหาของสัญญาณ Hi-low Level	แสดงปัญหาของสัญญาณ ใช้ได้ดี	Visual Check	ดีมากดี	-	√	
16	ตรวจเช็คน็อตยึดต่างๆ	ไม่มีการชำรุด	Visual Check	ไม่มีการชำรุด	-	√	
17	ตรวจเช็ค Guide Rail , Guide Support	ไม่มีสนิม ไม่มีชำรุด	Visual Check	ไม่มีสนิม ไม่มีชำรุด	-	√	
	[illegible]	[illegible]	[illegible]	[illegible]			
19	ตรวจเช็คท่อสายไฟและเครื่องเดินท่อต่างๆ	ไม่มีชำรุดและเสียหายใดๆ	Visual Check	ไม่มีชำรุด	-	√	
20	ตรวจเช็คท่อน้ำเข้าออกต่างๆ	ไม่มีสนิม ไม่มีชำรุด	Visual Check	ท่อน้ำไม่มีสนิม	-	√	
21	ตรวจเช็คเพลาและใบพัดปั๊มน้ำดิบ	ไม่มีชำรุดและใช้งานได้ดี	Visual Check	ใบพัดปกติ	-	√	
22	ตรวจเช็คการชำรุดของใบพัด	ใบพัดปกติ/ไม่มีชำรุด	Visual Check	ใบพัดปกติ	-	√	
23	ตรวจเช็คของตะแกรงและการแขวนยึดการชำรุด	ไม่มีและไม่ชำรุด	Visual Check	ไม่มีและไม่ชำรุด	-	√	

Comment :

[illegible] CHECK ปั๊มน้ำดิบใช้งานได้ปกติ

—ระยะน้ำไม่ถึงต้องเติมน้ำ Support ยังมีการสึกหรอ ใบพัดการแขวนยึดการชำรุดปั๊มน้ำดิบเสียหายต่างๆ

ลูกลอย ตัวลอยนี้จะต้องไม่มีการชำรุดสึกหรอ การลูกลอยน้ำให้มีความยาวไม่ให้ไกลกว่าให้ห่างจากขอบถังประมาณ 5 cm และปั๊ม Pump ให้มีการทำงานให้ได้ปกติ

PM WORK SHEET	รูปภาพหลักฐานปฏิบัติงาน
โครงการ GZD North Pathaya	ตรวจเช็คบำรุงรักษาปั๊มดิบและสถานีสูบน้ำทิ้ง

รูปภาพหลักฐานการตรวจเช็คบำรุงรักษา EPP-01













PM WORK SHEET	รูปลายการปฏิบัติงาน
โรงแรมโซโซ นอร์ธ พัทยา	ตารางเช็คบำรุงรักษาปั๊มหินลายครกน้ำอุปกรณ์ต่างๆ

รูปลายการดำเนินงานตรวจเช็คบำรุงรักษา EPP-03








OZO North Pattaya	Daily Inspection	DEPARTMENT:	Engineering	ENG 19-04
	Waste water treatment plant	MONTH:	July '23	

Date	Details														Checked by	Remark
	Controller		Wo Alarm		No Overload		Waste Water Storage Tank			Reuse Water Storage Tank			Waste water Filter Pool			
	Good	Not	Yes	No	Yes	No	Hi	Me	Lo	Hi	Me	Lo	Good	Not		
1	✓		✓		✓		✓			✓			✓		Amorn	
2	✓		✓		✓		✓			✓			✓		Kriangkrai	
3	✓		✓		✓		✓			✓			✓		Kriangkrai	
4	✓		✓		✓		✓			✓			✓		Kriangkrai	
5	✓		✓		✓		✓			✓			✓		Kriangkrai	
6	✓		✓		✓		✓			✓			✓		Kriangkrai	
7	✓		✓		✓		✓			✓			✓		Kriangkrai	
8	✓		✓		✓		✓			✓			✓		Amornsak	
9	✓		✓		✓		✓			✓			✓		Amornsak	
10	✓		✓		✓		✓			✓			✓		Kriangkrai	
11	✓		✓		✓		✓			✓			✓		Kriangkrai	
12	✓		✓		✓		✓			✓			✓		Kriangkrai	
13	✓		✓		✓		✓			✓			✓		Kriangkrai	
14	✓		✓		✓		✓			✓			✓		Kriangkrai	
15	✓		✓		✓		✓			✓			✓		Amornsak	
16	✓		✓		✓		✓			✓			✓		Amornsak	
17	✓		✓		✓		✓			✓			✓		Amornsak	
18	✓		✓		✓		✓			✓			✓		Kriangkrai	
19	✓		✓		✓		✓			✓			✓		Kriangkrai	
20	✓		✓		✓		✓			✓			✓		Kriangkrai	
21	✓		✓		✓		✓			✓			✓		Kriangkrai	
22	✓		✓		✓		✓			✓			✓		Amornsak	
23	✓		✓		✓		✓			✓			✓		Amornsak	
24	✓		✓		✓		✓			✓			✓		Kriangkrai	
25	✓		✓		✓		✓			✓			✓		Kriangkrai	
26	✓		✓		✓		✓			✓			✓		Kriangkrai	
27	✓		✓		✓		✓			✓			✓		Kriangkrai	
28	✓		✓		✓		✓			✓			✓		Kriangkrai	
29	✓		✓		✓		✓			✓			✓		Amornsak	
30	✓		✓		✓		✓			✓			✓		Amornsak	
31	✓		✓		✓		✓			✓			✓		Kriangkrai	

Supervisor Acknowledge	Date 31/7/23	Head Of Department Acknowledge	Date 1 Aug 23

OZO	Daily Inspection	DEPARTMENT:	Engineering	ENG 19-04
	Waste water treatment plant	MONTH:	Aug '23	

Date	Details														Checked By	Remark
	Controller		No Alarm		No Overload		Waste Water Storage Tank			Reuse Water Storage Tank			Waste water Filter Plant			
	Good	Not	Yes	No	Yes	No	Hi	Me	Lo	Hi	Me	Lo	Good	Not		
1	✓		✓		✓		✓			✓			✓		Mesh	
2	✓		✓		✓			✓			✓		✓		Mesh	
3	✓		✓		✓		✓			✓			✓		Amrut	
4	✓		✓		✓		✓			✓			✓		Mesh	
5	✓		✓		✓		✓				✓		✓		Ajay	
6	✓		✓		✓		✓				✓		✓		Ajay	
7	✓		✓		✓		✓				✓		✓		Mesh	
8	✓		✓		✓			✓			✓		✓		Mesh	
9	✓		✓		✓			✓			✓		✓		Mesh	
10	✓		✓		✓				✓		✓		✓		Mesh	
11	✓		✓		✓				✓		✓		✓		Amrut	
12	✓		✓		✓			✓			✓		✓		Mesh	
13	✓		✓		✓			✓			✓		✓		Mesh	
14	✓		✓		✓			✓			✓		✓		Mesh	
15	✓		✓		✓			✓			✓		✓		Mesh	
16	✓		✓		✓			✓			✓		✓		Mesh	
17	✓		✓		✓			✓			✓		✓		Amrut	
18	✓		✓		✓			✓			✓		✓		Amrut	
19	✓		✓		✓			✓					✓		Mesh	
20	✓		✓		✓			✓		✓			✓		Mesh	
21	✓		✓		✓			✓			✓		✓		Mesh	
22	✓		✓		✓			✓			✓		✓		Mesh	
23	✓		✓		✓			✓			✓		✓		Mesh	
24	✓		✓		✓			✓			✓		✓		Amrut	
25	✓		✓		✓			✓			✓		✓		Amrut	
26	✓		✓		✓			✓			✓		✓		Ajay	
27	✓		✓		✓			✓			✓		✓		Mesh	
28	✓		✓		✓			✓			✓		✓		Mesh	
29	✓		✓		✓			✓			✓		✓		Mesh	
30	✓		✓		✓			✓			✓		✓		Mesh	
31	✓		✓		✓			✓			✓		✓		Amrut	

Supervisor Acknowledge		Head Of Department Acknowledge	
	Date 31/8/23		Date

OZO	Daily Inspection	DEPARTMENT:	Engineering	ENG 19-04
	Waste water treatment plant	MONTH:	Aug '23	

Date	Details														Checked By	Remark
	Controller		No Alarm		No Overload		Waste Water Storage Tank			Reuse Water Storage Tank			Waste water Filter Plant			
	Good	Not	Yes	No	Yes	No	Hi	Me	Lo	Hi	Me	Lo	Good	Not		
1	✓		✓		✓		✓			✓			✓		Mesh	
2	✓		✓		✓			✓			✓		✓		Mesh	
3	✓		✓		✓		✓			✓			✓		Amrut	
4	✓		✓		✓		✓			✓			✓		Mesh	
5	✓		✓		✓		✓				✓		✓		Ajay	
6	✓		✓		✓		✓				✓		✓		Ajay	
7	✓		✓		✓		✓				✓		✓		Mesh	
8	✓		✓		✓			✓			✓		✓		Mesh	
9	✓		✓		✓			✓			✓		✓		Mesh	
10	✓		✓		✓				✓		✓		✓		Mesh	
11	✓		✓		✓				✓		✓		✓		Amrut	
12	✓		✓		✓			✓			✓		✓		Mesh	
13	✓		✓		✓			✓			✓		✓		Mesh	
14	✓		✓		✓			✓			✓		✓		Mesh	
15	✓		✓		✓			✓			✓		✓		Mesh	
16	✓		✓		✓			✓			✓		✓		Mesh	
17	✓		✓		✓			✓			✓		✓		Amrut	
18	✓		✓		✓			✓			✓		✓		Amrut	
19	✓		✓		✓			✓					✓		Mesh	
20	✓		✓		✓			✓		✓			✓		Mesh	
21	✓		✓		✓			✓			✓		✓		Mesh	
22	✓		✓		✓			✓			✓		✓		Mesh	
23	✓		✓		✓			✓			✓		✓		Mesh	
24	✓		✓		✓			✓			✓		✓		Amrut	
25	✓		✓		✓			✓			✓		✓		Amrut	
26	✓		✓		✓			✓			✓		✓		Ajay	
27	✓		✓		✓			✓			✓		✓		Mesh	
28	✓		✓		✓			✓			✓		✓		Mesh	
29	✓		✓		✓			✓			✓		✓		Mesh	
30	✓		✓		✓			✓			✓		✓		Mesh	
31	✓		✓		✓			✓			✓		✓		Amrut	

Supervisor Acknowledge		Head Of Department Acknowledge	
	Date 31/8/23		Date

OZO	Daily Inspection	DEPARTMENT:	Engineering	ENG 19-04
	Waste water treatment plant	MONTH:	SEP 23	

Date	Details														Checked By	Remark
	Controller		No Alarm		No Overload		Waste Water Storage Tank			House Water Storage Tank			Waste water Filter Plant			
	Good	Not	Yes	No	Yes	No	Hi	Me	Lo	Hi	Me	Lo	Good	Not		
1	✓		✓		✓			✓			✓		✓			
2	✓		✓		✓		✓				✓		✓			
3	✓		✓		✓		✓				✓		✓			
4	✓		✓		✓		✓				✓		✓			
5	✓		✓		✓		✓				✓		✓			
6	✓		✓		✓		✓				✓		✓			
7	✓		✓		✓		✓				✓		✓			
8	✓		✓		✓		✓				✓		✓			
9	✓		✓		✓		✓				✓		✓			
10	✓		✓		✓		✓				✓		✓			
11	✓		✓		✓		✓				✓		✓			
12	✓		✓		✓		✓				✓		✓			
13	✓		✓		✓		✓				✓		✓			
14	✓		✓		✓		✓			✓			✓			
15	✓		✓		✓		✓			✓			✓			
16	✓		✓		✓		✓			✓			✓			
17	✓		✓		✓		✓			✓			✓			
18	✓		✓		✓		✓			✓			✓			
19	✓		✓		✓		✓			✓			✓			
20	✓		✓		✓		✓			✓			✓			
21	✓		✓		✓		✓			✓			✓			
22	✓		✓		✓		✓				✓		✓			
23	✓		✓		✓		✓				✓		✓			
24	✓		✓		✓		✓				✓		✓			
25	✓		✓		✓		✓				✓		✓			
26	✓		✓		✓		✓				✓		✓			
27	✓		✓		✓		✓				✓		✓			
28	✓		✓		✓		✓			✓			✓			
29	✓		✓		✓		✓			✓			✓			
30	✓		✓		✓		✓			✓			✓			
31																

Supervisor Acknowledge		Head Of Department Acknowledge	
	30/9/23		

BUDDHINI RAVA
DATE 10.10.23
SIGNATURE
CHIEF ENGINEER

OZO	Daily Inspection	DEPARTMENT:	Engineering	ENG 19-04
	Waste water treatment plant	MONTH:	Nov 23	

Date	Details														Checked By	Remark
	Controller		No Alarm		No Overload		Waste Water Storage Tank			House Water Storage Tank			Waste water Filter Plant			
	Good	Not	Yes	No	Yes	No	Hi	Me	Lo	Hi	Me	Lo	Good	Not		
1	✓		✓		✓			✓		✓			✓			
2	✓		✓		✓			✓		✓			✓			
3	✓		✓		✓			✓		✓			✓			
4	✓		✓		✓			✓		✓			✓			
5	✓		✓		✓			✓		✓			✓			
6	✓		✓		✓			✓		✓			✓			
7	✓		✓		✓			✓		✓			✓			
8	✓		✓		✓			✓		✓			✓			
9	✓		✓		✓			✓		✓			✓			
10	✓		✓		✓			✓		✓			✓			
11	✓		✓		✓			✓		✓			✓			
12	✓		✓		✓			✓		✓			✓			
13	✓		✓		✓			✓		✓			✓			
14	✓		✓		✓			✓		✓			✓			
15	✓		✓		✓			✓		✓			✓			
16	✓		✓		✓			✓		✓			✓			
17	✓		✓		✓			✓		✓			✓			
18	✓		✓		✓			✓		✓			✓			
19	✓		✓		✓			✓		✓			✓			
20	✓		✓		✓			✓		✓			✓			
21	✓		✓		✓			✓		✓			✓			
22	✓		✓		✓			✓		✓			✓			
23	✓		✓		✓			✓		✓			✓			
24	✓		✓		✓			✓		✓			✓			
25	✓		✓		✓			✓		✓			✓			
26	✓		✓		✓			✓		✓			✓			
27	✓		✓		✓			✓		✓			✓			
28	✓		✓		✓			✓		✓			✓			
29	✓		✓		✓			✓		✓			✓			
30	✓		✓		✓			✓		✓			✓			
31																

Supervisor Acknowledge		Head Of Department Acknowledge	
	1/11/23		

NORTH PATTAYA
DATE 1/11/23
SIGNATURE
CHIEF ENGINEER

ภาคผนวกที่ 12

รายงานการล้างทำความสะอาดท่อระบายน้ำ

ICS Integrate Chem and Service Co., Ltd.

CLEAN THE DRAIN GUTTER

REPORT

FOR : OZO North Pattaya



Summitted Date : 06 August 2023

REPORT BY : LALITA SEANGWONG

PREPARE BY : Integrate Chem and Service Co.,Ltd.

7/156 Moo 13,Santinakorn 16 Bangkaew, Bangplee, Samutprakarn 10540

Tel. 061-562-6505, 089-026-9600, 02-316-1150 Fax. 02-316-1150

Email : khwanbk@hotmail.com

JOB NAME :	**Clean the drain gutter**	**Job started :**
COMPANY :	**OZO North Pattaya**	**6 August 2023**

วัตถุประสงค์ของการทำงาน

1.เพื่อล้างทำความสะอาดลำรางระบายน้ำ

2.เพื่อนำตะกอนโคลน เลน ที่อยู่ในลำราง ออกมาจัดเก็บและทำลาย

3.เพื่อความสะอาดและเป็นระเบียบเรียบร้อยของพื้นที่รอบๆโรงแรม

ขั้นตอนการทำงาน

1.เปิดฝาท่อลำราง

2.ใช้ปั๊มดูดน้ำบางส่วนออกจากท่อลำราง

3.ใช้รถดูดตะกอน โคลน เลน ออกจากท่อลำราง

4.ตักเศษ ทราย ดิน ที่รถดูด ไม่สามารถดูดออกได้ใส่กระสอบเพื่อนำไปกำจัด

5.ฉีดน้ำด้วย highpresure ทำความสะอาด ลำรางหลังจากดูดตะกอนและตักทราย ออกแล้ว

6.ตรวจสอบความสะอาดภายในท่อลำราง และบริเวณรอบๆอีกครั้ง

7.ให้เจ้าหน้าที่ที่รับผิดชอบตรวจสอบงาน

8.ทำ Report ส่งลูกค้า





Report by :	**Integrate Chem and Service Co.,Ltd (ICS)** **7/156 Moo 13,Santinakorn 16, Bangkaew, Bangplee, Samutprakarn 10540** **Tel. 061-562-6505, 089-026-9600, 02-316-1150 Fax. 02-316-1150 Email : khwanbk@hotmail.com**

JOB NAME :	Clean the drain gutter	Job started :
COMPANY :	OZO North Pattaya	6 August 2023

สภาพท่อลำรางก่อนทำการทำความสะอาด





Report by :	Integrate Chem and Service Co.,Ltd (ICS) 7/156 Moo 13,Santinakorn 16, Bangkaew, Bangplee, Samutprakarn 10540 Tel. 061-562-6505, 089-026-9600, 02-316-1150 Fax. 02-316-1150 Email : khwanbk@hotmail.com

JOB NAME :	Clean the drain gutter	Job started :
COMPANY :	OZO North Pattaya	6 August 2023

สภาพท่อลำรางก่อนทำการทำความสะอาด





Report by :	Integrate Chem and Service Co.,Ltd (ICS) 7/156 Moo 13,Santinakorn 16, Bangkaew, Bangplee, Samutprakarn 10540 Tel. 061-562-6505, 089-026-9600, 02-316-1150 Fax. 02-316-1150 Email : khwanbk@hotmail.com

JOB NAME :	Clean the drain gutter	Job started :
COMPANY :	OZO North Pattaya	6 August 2023

สภาพท่อลำรางก่อนทำการทำความสะอาด



Report by :	Integrate Chem and Service Co.,Ltd (ICS) 7/156 Moo 13,Santinakorn 16, Bangkaew, Bangplee, Samutprakarn 10540 Tel. 061-562-6505, 089-026-9600, 02-316-1150 Fax. 02-316-1150 Email : khwanbk@hotmail.com

JOB NAME :	Clean the drain gutter	Job started :
COMPANY :	OZO North Pattaya	6 August 2023

ขณะทำงาน









Report by : Integrate Chem and Service Co.,Ltd (ICS)

7/156 Moo 13,Santinakorn 16, Bangkaew, Bangplee, Samutprakarn 10540

Tel. 061-562-6505, 089-026-9600, 02-316-1150 Fax. 02-316-1150 Email : khwanbk@hotmail.com

JOB NAME :	Clean the drain gutter	Job started :
COMPANY :	OZO North Pattaya	6 August 2023

ขณะทำงาน







Report by :	Integrate Chem and Service Co.,Ltd (ICS) 7/156 Moo 13,Santinakorn 16, Bangkaew, Bangplee, Samutprakarn 10540 Tel. 061-562-6505, 089-026-9600, 02-316-1150 Fax. 02-316-1150 Email : khwanbk@hotmail.com

JOB NAME :	Clean the drain gutter	Job started :
COMPANY :	OZO North Pattaya	6 August 2023

ขณะทำงาน









Report by : Integrate Chem and Service Co.,Ltd (ICS)

7/156 Moo 13,Santinakorn 16, Bangkaew, Bangplee, Samutprakarn 10540

Tel. 061-562-6505, 089-026-9600, 02-316-1150 Fax. 02-316-1150 Email : khwanbk@hotmail.com


JOB NAME :	**Clean the drain gutter**	**Job started :**
COMPANY :	**OZO North Pattaya**	**6 August 2023**

ขณะทำงาน









Report by :	**Integrate Chem and Service Co.,Ltd (ICS)** **7/156 Moo 13,Santinakorn 16, Bangkaew, Bangplee, Samutprakarn 10540** **Tel. 061-562-6505, 089-026-9600, 02-316-1150 Fax. 02-316-1150 Email : khwanbk@hotmail.com**

JOB NAME :	Clean the drain gutter	Job started :
COMPANY :	OZO North Pattaya	6 August 2023

หลังจากฉีดล้างเสร็จ



Report by :	Integrate Chem and Service Co.,Ltd (ICS) 7/156 Moo 13,Santinakorn 16, Bangkaew, Bangplee, Samutprakarn 10540 Tel. 061-562-6505, 089-026-9600, 02-316-1150 Fax. 02-316-1150 Email : khwanbk@hotmail.com

JOB NAME :	Clean the drain gutter	Job started :
COMPANY :	OZO North Pattaya	6 August 2023

งานล้าง tank ชั้นใต้ดินบ่อที่ 1

หลังจากฉีดล้างเสร็จ







Report by :	Integrate Chem and Service Co.,Ltd (ICS) 7/156 Moo 13,Santinakorn 16, Bangkaew, Bangplee, Samutprakarn 10540 Tel. 061-562-6505, 089-026-9600, 02-316-1150 Fax. 02-316-1150 Email : khwanbk@hotmail.com

JOB NAME :	Clean the drain gutter	Job started :
COMPANY :	OZO North Pattaya	6 August 2023

หลังจากฉีดล้างเสร็จ









Report by :	Integrate Chem and Service Co.,Ltd (ICS) 7/156 Moo 13,Santinakorn 16, Bangkaew, Bangplee, Samutprakarn 10540 Tel. 061-562-6505, 089-026-9600, 02-316-1150 Fax. 02-316-1150 Email : khwanbk@hotmail.com

ภาคผนวกที่ 13

รายงานการล้างทำความสะอาดถังสำรองน้ำใช้

Annual cleaning water tank

OZO
Hotels & Resorts

Water Supply Storage Tank









OZO
NORTH PATTAYA
DATE 7, 12, 23
SIGNATURE
CHAIRMAN HEALTH & SAFETY

Sleep. Connect. Explore.

Annual cleaning water tank

OZO Hotels & Resorts














Water Storage Tank

Sleep. Connect. Explore.

Annual cleaning water tank









Swimming pool Storage Tank

Sleep. Connect. Explôre.

Annual cleaning water tank









Domestic Hot Water Tanks

Sleep. Connect. Explore.

Annual cleaning water tank

OZO Hotels & Resorts









Water Supply Storage Tank

Sleep. Connect. Explore.

ภาคผนวกที่ 14

เอกสารการตรวจสอบการทำความสะอาดห้องน้ำ และห้องอาบน้ำ สระว่ายน้ำ

ONYX Cleaning

TOILET TABLE

PUBLIC AREA - HOURLY CLEANING

Date: 1/8 (Sat)

	10:00 - 11:00	11:00 - 12:00	12:00 - 13:00	13:00 - 14:00	14:00 - 15:00
Guest Area 1 - Male / Female	✓	✓	✓	✓	✓
Car Park (P1) 1 - Male / Female	✓	✓	✓	✓	✓
CPO Cooking area					
Car park + garage room (Big)	✓	✓	✓	✓	✓
Floor 1 Front of the lawn / ชายหาดชั้นที่	✓	✓	✓	✓	✓
Cooking area / ห้องครัว	✓	✓	✓	✓	✓
Floor 1 Big Hall - Inside/Outside / ห้องโถงใหญ่	✓	✓	✓	✓	✓

	6:00	7:00	8:00	9:00	10:00	11:00	12:00	13:00	14:00	15:00	16:00	17:00	18:00	19:00	20:00	21:00	22:00	23:00
Toilet Male / ห้องน้ำชาย	✓	✓	✓	✓	✓	✓	✓	✓	✓	✓	✓	✓	✓	✓	✓	✓	✓	✓
Toilet Female / ห้องน้ำหญิง	✓	✓	✓	✓	✓	✓	✓	✓	✓	✓	✓	✓	✓	✓	✓	✓	✓	✓
Sink / ห่างล้างมือ	✓	✓	✓	✓	✓	✓	✓	✓	✓	✓	✓	✓	✓	✓	✓	✓	✓	✓
Toilet floor / พื้นห้องน้ำ	✓	✓	✓	✓	✓	✓	✓	✓	✓	✓	✓	✓	✓	✓	✓	✓	✓	✓

	6:00	7:00	8:00	9:00	10:00	11:00	12:00	13:00	14:00	15:00	16:00	17:00	18:00	19:00	20:00	21:00	22:00	23:00
Toilet Male / ห้องน้ำชาย	✓	✓	✓	✓	✓	✓	✓	✓	✓	✓	✓	✓	✓	✓	✓	✓	✓	✓
Toilet Female / ห้องน้ำหญิง	✓	✓	✓	✓	✓	✓	✓	✓	✓	✓	✓	✓	✓	✓	✓	✓	✓	✓
Sink / ห่างล้างมือ	✓	✓	✓	✓	✓	✓	✓	✓	✓	✓	✓	✓	✓	✓	✓	✓	✓	✓
Toilet floor / พื้นห้องน้ำ	✓	✓	✓	✓	✓	✓	✓	✓	✓	✓	✓	✓	✓	✓	✓	✓	✓	✓

	6:00	7:00	8:00	9:00	10:00	11:00	12:00	13:00	14:00	15:00	16:00	17:00	18:00	19:00	20:00	21:00	22:00	23:00
Toilet Male / ห้องน้ำชาย	✓	✓	✓	✓	✓	✓	✓	✓	✓	✓	✓	✓	✓	✓	✓	✓	✓	✓
Toilet Female / ห้องน้ำหญิง	✓	✓	✓	✓	✓	✓	✓	✓	✓	✓	✓	✓	✓	✓	✓	✓	✓	✓
Sink / ห่างล้างมือ	✓	✓	✓	✓	✓	✓	✓	✓	✓	✓	✓	✓	✓	✓	✓	✓	✓	✓
Toilet floor / พื้นห้องน้ำ	✓	✓	✓	✓	✓	✓	✓	✓	✓	✓	✓	✓	✓	✓	✓	✓	✓	✓

	6:00	7:00	8:00	9:00	10:00	11:00	12:00	13:00	14:00	15:00	16:00	17:00	18:00	19:00	20:00	21:00	22:00	23:00
Toilet Male / ห้องน้ำชาย	✓	✓	✓	✓	✓	✓	✓	✓	✓	✓	✓	✓	✓	✓	✓	✓	✓	✓
Toilet Female / ห้องน้ำหญิง	✓	✓	✓	✓	✓	✓	✓	✓	✓	✓	✓	✓	✓	✓	✓	✓	✓	✓
Sink / ห่างล้างมือ	✓	✓	✓	✓	✓	✓	✓	✓	✓	✓	✓	✓	✓	✓	✓	✓	✓	✓
Toilet floor / พื้นห้องน้ำ	✓	✓	✓	✓	✓	✓	✓	✓	✓	✓	✓	✓	✓	✓	✓	✓	✓	✓

Team Member Name: Nat

Checked By: Jarodsa

ONYX Cleaning

TOILET TABLE

PUBLIC AREA - HOURLY CLEANING

Date: 2/8 (Sun)

	10:00 - 11:00	11:00 - 12:00	12:00 - 13:00	13:00 - 14:00	14:00 - 15:00
Guest Area 1 - Male / Female	✓	✓	✓	✓	✓
Car Park (P1) 1 - Male / Female	✓	✓	✓	✓	✓
CPO Cooking area					
Car park + garage room (Big)	✓	✓	✓	✓	✓
Floor 1 Front of the lawn / ชายหาดชั้นที่	✓	✓	✓	✓	✓
Cooking area / ห้องครัว	✓	✓	✓	✓	✓
Floor 1 Big Hall - Inside/Outside / ห้องโถงใหญ่	✓	✓	✓	✓	✓

	6:00	7:00	8:00	9:00	10:00	11:00	12:00	13:00	14:00	15:00	16:00	17:00	18:00	19:00	20:00	21:00	22:00	23:00
Toilet Male / ห้องน้ำชาย	✓	✓	✓	✓	✓	✓	✓	✓	✓	✓	✓	✓	✓	✓	✓	✓	✓	✓
Toilet Female / ห้องน้ำหญิง	✓	✓	✓	✓	✓	✓	✓	✓	✓	✓	✓	✓	✓	✓	✓	✓	✓	✓
Sink / ห่างล้างมือ	✓	✓	✓	✓	✓	✓	✓	✓	✓	✓	✓	✓	✓	✓	✓	✓	✓	✓
Toilet floor / พื้นห้องน้ำ	✓	✓	✓	✓	✓	✓	✓	✓	✓	✓	✓	✓	✓	✓	✓	✓	✓	✓

	6:00	7:00	8:00	9:00	10:00	11:00	12:00	13:00	14:00	15:00	16:00	17:00	18:00	19:00	20:00	21:00	22:00	23:00
Toilet Male / ห้องน้ำชาย	✓	✓	✓	✓	✓	✓	✓	✓	✓	✓	✓	✓	✓	✓	✓	✓	✓	✓
Toilet Female / ห้องน้ำหญิง	✓	✓	✓	✓	✓	✓	✓	✓	✓	✓	✓	✓	✓	✓	✓	✓	✓	✓
Sink / ห่างล้างมือ	✓	✓	✓	✓	✓	✓	✓	✓	✓	✓	✓	✓	✓	✓	✓	✓	✓	✓
Toilet floor / พื้นห้องน้ำ	✓	✓	✓	✓	✓	✓	✓	✓	✓	✓	✓	✓	✓	✓	✓	✓	✓	✓

	6:00	7:00	8:00	9:00	10:00	11:00	12:00	13:00	14:00	15:00	16:00	17:00	18:00	19:00	20:00	21:00	22:00	23:00
Toilet Male / ห้องน้ำชาย	✓	✓	✓	✓	✓	✓	✓	✓	✓	✓	✓	✓	✓	✓	✓	✓	✓	✓
Toilet Female / ห้องน้ำหญิง	✓	✓	✓	✓	✓	✓	✓	✓	✓	✓	✓	✓	✓	✓	✓	✓	✓	✓
Sink / ห่างล้างมือ	✓	✓	✓	✓	✓	✓	✓	✓	✓	✓	✓	✓	✓	✓	✓	✓	✓	✓
Toilet floor / พื้นห้องน้ำ	✓	✓	✓	✓	✓	✓	✓	✓	✓	✓	✓	✓	✓	✓	✓	✓	✓	✓

Team Member Name: Nat

Checked By: Jarodsa

ONYX Cleaning

TOILET TABLE

PUBLIC AREA - HOURLY CLEANING

Date: 3/8 (Mon)

	10:00 - 11:00	11:00 - 12:00	12:00 - 13:00	13:00 - 14:00	14:00 - 15:00
Guest Area 1 - Male / Female	✓	✓	✓	✓	✓
Car Park (P1) 1 - Male / Female	✓	✓	✓	✓	✓
CPO Cooking area					
Car park + garage room (Big)	✓	✓	✓	✓	✓
Floor 1 Front of the lawn / ชายหาดชั้นที่	✓	✓	✓	✓	✓
Cooking area / ห้องครัว	✓	✓	✓	✓	✓
Floor 1 Big Hall - Inside/Outside / ห้องโถงใหญ่	✓	✓	✓	✓	✓

	6:00	7:00	8:00	9:00	10:00	11:00	12:00	13:00	14:00	15:00	16:00	17:00	18:00	19:00	20:00	21:00	22:00	23:00
Toilet Male / ห้องน้ำชาย	✓	✓	✓	✓	✓	✓	✓	✓	✓	✓	✓	✓	✓	✓	✓	✓	✓	✓
Toilet Female / ห้องน้ำหญิง	✓	✓	✓	✓	✓	✓	✓	✓	✓	✓	✓	✓	✓	✓	✓	✓	✓	✓
Sink / ห่างล้างมือ	✓	✓	✓	✓	✓	✓	✓	✓	✓	✓	✓	✓	✓	✓	✓	✓	✓	✓
Toilet floor / พื้นห้องน้ำ	✓	✓	✓	✓	✓	✓	✓	✓	✓	✓	✓	✓	✓	✓	✓	✓	✓	✓

	6:00	7:00	8:00	9:00	10:00	11:00	12:00	13:00	14:00	15:00	16:00	17:00	18:00	19:00	20:00	21:00	22:00	23:00
Toilet Male / ห้องน้ำชาย	✓	✓	✓	✓	✓	✓	✓	✓	✓	✓	✓	✓	✓	✓	✓	✓	✓	✓
Toilet Female / ห้องน้ำหญิง	✓	✓	✓	✓	✓	✓	✓	✓	✓	✓	✓	✓	✓	✓	✓	✓	✓	✓
Sink / ห่างล้างมือ	✓	✓	✓	✓	✓	✓	✓	✓	✓	✓	✓	✓	✓	✓	✓	✓	✓	✓
Toilet floor / พื้นห้องน้ำ	✓	✓	✓	✓	✓	✓	✓	✓	✓	✓	✓	✓	✓	✓	✓	✓	✓	✓

	6:00	7:00	8:00	9:00	10:00	11:00	12:00	13:00	14:00	15:00	16:00	17:00	18:00	19:00	20:00	21:00	22:00	23:00
Toilet Male / ห้องน้ำชาย	✓	✓	✓	✓	✓	✓	✓	✓	✓	✓	✓	✓	✓	✓	✓	✓	✓	✓
Toilet Female / ห้องน้ำหญิง	✓	✓	✓	✓	✓	✓	✓	✓	✓	✓	✓	✓	✓	✓	✓	✓	✓	✓
Sink / ห่างล้างมือ	✓	✓	✓	✓	✓	✓	✓	✓	✓	✓	✓	✓	✓	✓	✓	✓	✓	✓
Toilet floor / พื้นห้องน้ำ	✓	✓	✓	✓	✓	✓	✓	✓	✓	✓	✓	✓	✓	✓	✓	✓	✓	✓

Team Member Name: Nat

Checked By: Jarodsa

ONYX Cleaning

TOILET TABLE

PUBLIC AREA - HOURLY CLEANING

Date: 4/8 (Tue)

	10:00 - 11:00	11:00 - 12:00	12:00 - 13:00	13:00 - 14:00	14:00 - 15:00
Guest Area 1 - Male / Female	✓	✓	✓	✓	✓
Car Park (P1) 1 - Male / Female	✓	✓	✓	✓	✓
CPO Cooking area					
Car park + garage room (Big)	✓	✓	✓	✓	✓
Floor 1 Front of the lawn / ชายหาดชั้นที่	✓	✓	✓	✓	✓
Cooking area / ห้องครัว	✓	✓	✓	✓	✓
Floor 1 Big Hall - Inside/Outside / ห้องโถงใหญ่	✓	✓	✓	✓	✓

	6:00	7:00	8:00	9:00	10:00	11:00	12:00	13:00	14:00	15:00	16:00	17:00	18:00	19:00	20:00	21:00	22:00	23:00
Toilet Male / ห้องน้ำชาย	✓	✓	✓	✓	✓	✓	✓	✓	✓	✓	✓	✓	✓	✓	✓	✓	✓	✓
Toilet Female / ห้องน้ำหญิง	✓	✓	✓	✓	✓	✓	✓	✓	✓	✓	✓	✓	✓	✓	✓	✓	✓	✓
Sink / ห่างล้างมือ	✓	✓	✓	✓	✓	✓	✓	✓	✓	✓	✓	✓	✓	✓	✓	✓	✓	✓
Toilet floor / พื้นห้องน้ำ	✓	✓	✓	✓	✓	✓	✓	✓	✓	✓	✓	✓	✓	✓	✓	✓	✓	✓

	6:00	7:00	8:00	9:00	10:00	11:00	12:00	13:00	14:00	15:00	16:00	17:00	18:00	19:00	20:00	21:00	22:00	23:00
Toilet Male / ห้องน้ำชาย	✓	✓	✓	✓	✓	✓	✓	✓	✓	✓	✓	✓	✓	✓	✓	✓	✓	✓
Toilet Female / ห้องน้ำหญิง	✓	✓	✓	✓	✓	✓	✓	✓	✓	✓	✓	✓	✓	✓	✓	✓	✓	✓
Sink / ห่างล้างมือ	✓	✓	✓	✓	✓	✓	✓	✓	✓	✓	✓	✓	✓	✓	✓	✓	✓	✓
Toilet floor / พื้นห้องน้ำ	✓	✓	✓	✓	✓	✓	✓	✓	✓	✓	✓	✓	✓	✓	✓	✓	✓	✓

	6:00	7:00	8:00	9:00	10:00	11:00	12:00	13:00	14:00	15:00	16:00	17:00	18:00	19:00	20:00	21:00	22:00	23:00
Toilet Male / ห้องน้ำชาย	✓	✓	✓	✓	✓	✓	✓	✓	✓	✓	✓	✓	✓	✓	✓	✓	✓	✓
Toilet Female / ห้องน้ำหญิง	✓	✓	✓	✓	✓	✓	✓	✓	✓	✓	✓	✓	✓	✓	✓	✓	✓	✓
Sink / ห่างล้างมือ	✓	✓	✓	✓	✓	✓	✓	✓	✓	✓	✓	✓	✓	✓	✓	✓	✓	✓
Toilet floor / พื้นห้องน้ำ	✓	✓	✓	✓	✓	✓	✓	✓	✓	✓	✓	✓	✓	✓	✓	✓	✓	✓

Team Member Name: Nat

Checked By: Jarodsa

ONYX Cleaning

TOILET TABLE

PUBLIC AREA - HOURLY CLEANING

Date: 5/8 (Wed)

	10:00 - 11:00	11:00 - 12:00	12:00 - 13:00	13:00 - 14:00	14:00 - 15:00
Guest Area 1 - Male / Female	✓	✓	✓	✓	✓
Car Park (P1) 1 - Male / Female	✓	✓	✓	✓	✓
CPO Cooking area					
Car park + garage room (Big)	✓	✓	✓	✓	✓
Floor 1 Front of the lawn / ชายหาดชั้นที่	✓	✓	✓	✓	✓
Cooking area / ห้องครัว	✓	✓	✓	✓	✓
Floor 1 Big Hall - Inside/Outside / ห้องโถงใหญ่	✓	✓	✓	✓	✓

	6:00	7:00	8:00	9:00	10:00	11:00	12:00	13:00	14:00	15:00	16:00	17:00	18:00	19:00	20:00	21:00	22:00	23:00
Toilet Male / ห้องน้ำชาย	✓	✓	✓	✓	✓	✓	✓	✓	✓	✓	✓	✓	✓	✓	✓	✓	✓	✓
Toilet Female / ห้องน้ำหญิง	✓	✓	✓	✓	✓	✓	✓	✓	✓	✓	✓	✓	✓	✓	✓	✓	✓	✓
Sink / ห่างล้างมือ	✓	✓	✓	✓	✓	✓	✓	✓	✓	✓	✓	✓	✓	✓	✓	✓	✓	✓
Toilet floor / พื้นห้องน้ำ	✓	✓	✓	✓	✓	✓	✓	✓	✓	✓	✓	✓	✓	✓	✓	✓	✓	✓

	6:00	7:00	8:00	9:00	10:00	11:00	12:00	13:00	14:00	15:00	16:00	17:00	18:00	19:00	20:00	21:00	22:00	23:00
Toilet Male / ห้องน้ำชาย	✓	✓	✓	✓	✓	✓	✓	✓	✓	✓	✓	✓	✓	✓	✓	✓	✓	✓
Toilet Female / ห้องน้ำหญิง	✓	✓	✓	✓	✓	✓	✓	✓	✓	✓	✓	✓	✓	✓	✓	✓	✓	✓
Sink / ห่างล้างมือ	✓	✓	✓	✓	✓	✓	✓	✓	✓	✓	✓	✓	✓	✓	✓	✓	✓	✓
Toilet floor / พื้นห้องน้ำ	✓	✓	✓	✓	✓	✓	✓	✓	✓	✓	✓	✓	✓	✓	✓	✓	✓	✓

	6:00	7:00	8:00	9:00	10:00	11:00	12:00	13:00	14:00	15:00	16:00	17:00	18:00	19:00	20:00	21:00	22:00	23:00
Toilet Male / ห้องน้ำชาย	✓	✓	✓	✓	✓	✓	✓	✓	✓	✓	✓	✓	✓	✓	✓	✓	✓	✓
Toilet Female / ห้องน้ำหญิง	✓	✓	✓	✓	✓	✓	✓	✓	✓	✓	✓	✓	✓	✓	✓	✓	✓	✓
Sink / ห่างล้างมือ	✓	✓	✓	✓	✓	✓	✓	✓	✓	✓	✓	✓	✓	✓	✓	✓	✓	✓
Toilet floor / พื้นห้องน้ำ	✓	✓	✓	✓	✓	✓	✓	✓	✓	✓	✓	✓	✓	✓	✓	✓	✓	✓

Team Member Name: Nat

Checked By: Jarodsa

ONYX Clean 65

TIME TABLE

PUBLIC AREA - HOURLY CLEANING



ONYX Clean 65

TIME TABLE

PUBLIC AREA - HOURLY CLEANING



ONYX Clean 65

TIME TABLE

PUBLIC AREA - HOURLY CLEANING



ONYX Clean 65

TIME TABLE

PUBLIC AREA - HOURLY CLEANING



ONYX Clean 65

TIME TABLE

PUBLIC AREA - HOURLY CLEANING



ONYX Clean 65

TIME TABLE

PUBLIC AREA - HOURLY CLEANING



ONYX Clean

TOILET TABLE

PUBLIC AREA - HOURLY CLEANING

Date :

	06:00 - 11:00	11:00 - 17:00	17:00 - 23:00	23:00 - 06:00
Level 23 to 4 - Walk + Room				
Car Park (B1 to 3 - Walk + Room				
Lifts landing area				
Stair parts + panels room (Wet				
Room in front of The Spot / ห้องหน้าเดอะสปอต				
Smoking area / พื้นที่สูบบุหรี่				
Floor at Big Drill - Inside Outside				
Alcohol Treatment				

	6:00	7:00	8:00	9:00	10:00	11:00	12:00	13:00	14:00	15:00	16:00	17:00	18:00	19:00	20:00	21:00	22:00	23:00
Toilet female / ห้องน้ำหญิง																		
Toilet urinal / ห้องน้ำชาย																		
Sink / อ่างล้างหน้า																		
Toilet floor / พื้นห้องน้ำ																		

	6:00	7:00	8:00	9:00	10:00	11:00	12:00	13:00	14:00	15:00	16:00	17:00	18:00	19:00	20:00	21:00	22:00	23:00
Toilet female / ห้องน้ำหญิง																		
Toilet urinal / ห้องน้ำชาย																		
Sink / อ่างล้างหน้า																		
Toilet floor / พื้นห้องน้ำ																		

	6:00	7:00	8:00	9:00	10:00	11:00	12:00	13:00	14:00	15:00	16:00	17:00	18:00	19:00	20:00	21:00	22:00	23:00
Toilet female / ห้องน้ำหญิง																		
Toilet urinal / ห้องน้ำชาย																		
Sink / อ่างล้างหน้า																		
Toilet floor / พื้นห้องน้ำ																		

Team Member Name: _____ Checked By: _____

ONYX Clean

TOILET TABLE

PUBLIC AREA - HOURLY CLEANING

Date :

	06:00 - 11:00	11:00 - 17:00	17:00 - 23:00	23:00 - 06:00
Level 23 to 4 - Walk + Room				
Car Park (B1 to 3 - Walk + Room				
Lifts landing area				
Stair parts + panels room (Wet				
Room in front of The Spot / ห้องหน้าเดอะสปอต				
Smoking area / พื้นที่สูบบุหรี่				
Floor at Big Drill - Inside Outside				
Alcohol Treatment				

	6:00	7:00	8:00	9:00	10:00	11:00	12:00	13:00	14:00	15:00	16:00	17:00	18:00	19:00	20:00	21:00	22:00	23:00
Toilet female / ห้องน้ำหญิง																		
Toilet urinal / ห้องน้ำชาย																		
Sink / อ่างล้างหน้า																		
Toilet floor / พื้นห้องน้ำ																		

	6:00	7:00	8:00	9:00	10:00	11:00	12:00	13:00	14:00	15:00	16:00	17:00	18:00	19:00	20:00	21:00	22:00	23:00
Toilet female / ห้องน้ำหญิง																		
Toilet urinal / ห้องน้ำชาย																		
Sink / อ่างล้างหน้า																		
Toilet floor / พื้นห้องน้ำ																		

Team Member Name: _____ Checked By: _____

ONYX Clean

TOILET TABLE

PUBLIC AREA - HOURLY CLEANING

Date :

	06:00 - 11:00	11:00 - 17:00	17:00 - 23:00	23:00 - 06:00
Level 23 to 4 - Walk + Room				
Car Park (B1 to 3 - Walk + Room				
Lifts landing area				
Stair parts + panels room (Wet				
Room in front of The Spot / ห้องหน้าเดอะสปอต				
Smoking area / พื้นที่สูบบุหรี่				
Floor at Big Drill - Inside Outside				
Alcohol Treatment				

	6:00	7:00	8:00	9:00	10:00	11:00	12:00	13:00	14:00	15:00	16:00	17:00	18:00	19:00	20:00	21:00	22:00	23:00
Toilet female / ห้องน้ำหญิง																		
Toilet urinal / ห้องน้ำชาย																		
Sink / อ่างล้างหน้า																		
Toilet floor / พื้นห้องน้ำ																		

	6:00	7:00	8:00	9:00	10:00	11:00	12:00	13:00	14:00	15:00	16:00	17:00	18:00	19:00	20:00	21:00	22:00	23:00
Toilet female / ห้องน้ำหญิง																		
Toilet urinal / ห้องน้ำชาย																		
Sink / อ่างล้างหน้า																		
Toilet floor / พื้นห้องน้ำ																		

Team Member Name: _____ Checked By: _____

ONYX Clean

TOILET TABLE

PUBLIC AREA - HOURLY CLEANING

Date :

	06:00 - 11:00	11:00 - 17:00	17:00 - 23:00	23:00 - 06:00
Level 23 to 4 - Walk + Room				
Car Park (B1 to 3 - Walk + Room				
Lifts landing area				
Stair parts + panels room (Wet				
Room in front of The Spot / ห้องหน้าเดอะสปอต				
Smoking area / พื้นที่สูบบุหรี่				
Floor at Big Drill - Inside Outside				
Alcohol Treatment				

	6:00	7:00	8:00	9:00	10:00	11:00	12:00	13:00	14:00	15:00	16:00	17:00	18:00	19:00	20:00	21:00	22:00	23:00
Toilet female / ห้องน้ำหญิง																		
Toilet urinal / ห้องน้ำชาย																		
Sink / อ่างล้างหน้า																		
Toilet floor / พื้นห้องน้ำ																		

	6:00	7:00	8:00	9:00	10:00	11:00	12:00	13:00	14:00	15:00	16:00	17:00	18:00	19:00	20:00	21:00	22:00	23:00
Toilet female / ห้องน้ำหญิง																		
Toilet urinal / ห้องน้ำชาย																		
Sink / อ่างล้างหน้า																		
Toilet floor / พื้นห้องน้ำ																		

Team Member Name: _____ Checked By: _____

ONYX Cleaning

TOILET TABLE

PUBLIC AREA - HOURLY CLEANING

Date :

LOCATION	05:00 - 11:00	11:00 - 17:00	17:00 - 23:00	23:00 - 05:00
Guard Office 1 - Walk-i-Room				
Car Park Office 1 - Walk-i-Room				
Lifts landing area (1st pantry + passenger lifts)				
Floor in front of Tea boy / errand Board				
Smoking Area / Shelter point				
Floor of Big Mall - outside Escalator / Alcohol Tasseroom				

PUBLIC TOILET LOCATION	6:00	7:00	8:00	9:00	10:00	11:00	12:00	13:00	14:00	15:00	16:00	17:00	18:00	19:00	20:00	21:00	22:00	23:00
Toilet level 1 Tenant Floors																		
Toilet Level 1 Tenant Floors																		
Lobby / Ground Level																		
Toilet Floor / Basement																		
PUBLIC TOILET LOCATION	6:00	7:00	8:00	9:00	10:00	11:00	12:00	13:00	14:00	15:00	16:00	17:00	18:00	19:00	20:00	21:00	22:00	23:00
Toilet level 1 Tenant Floors																		
Toilet Level 1 Tenant Floors																		
Lobby / Ground Level																		
Toilet Floor / Basement																		
PUBLIC TOILET LOCATION	6:00	7:00	8:00	9:00	10:00	11:00	12:00	13:00	14:00	15:00	16:00	17:00	18:00	19:00	20:00	21:00	22:00	23:00
Toilet level 1 Tenant Floors																		
Toilet Level 1 Tenant Floors																		
Lobby / Ground Level																		
Toilet Floor / Basement																		
Toilet staff - 1st floor / Mezzanine floor																		

Team Member Name:

Checked By:

ONYX

TIME TABLE

PUBLIC AREA - HOURLY CLEANING

Date :

Board Office A - Middle + Room	✓	✓	✓	✓
Car Park Office 1 - Middle + Room	✓	✓	✓	✓
Lifts landing area				
Car park + guests waiting	✓	✓	✓	✓
Main entrance of the space / ทางเข้าหลัก	✓	✓	✓	✓
Smoking Area / พื้นที่สูบบุหรี่		✓		✓
Main entrance Hall - Inside/Outside / ทางเข้าหลัก ในอาคาร/นอกอาคาร	✓		✓	

PUBLIC TOILET AREA	6:00	7:00	8:00	9:00	10:00	11:00	12:00	13:00	14:00	15:00	16:00	17:00	18:00	19:00	20:00	21:00	22:00	23:00
Toilet board / ป้ายห้องน้ำ	✓	✓	✓	✓	✓	✓	✓	✓	✓	✓	✓	✓	✓	✓	✓	✓	✓	✓
Toilet urinal / โถปัสสาวะ	✓	✓	✓	✓	✓	✓	✓	✓	✓	✓	✓	✓	✓	✓	✓	✓	✓	✓
Sink / อ่างล้างมือ	✓	✓	✓	✓	✓	✓	✓	✓	✓	✓	✓	✓	✓	✓	✓	✓	✓	✓
Toilet floor / พื้นห้องน้ำ	✓	✓	✓	✓	✓	✓	✓	✓	✓	✓	✓	✓	✓	✓	✓	✓	✓	✓

PUBLIC TOILET PPRS	6:00	7:00	8:00	9:00	10:00	11:00	12:00	13:00	14:00	15:00	16:00	17:00	18:00	19:00	20:00	21:00	22:00	23:00
Toilet board / ป้ายห้องน้ำ	✓	✓	✓	✓	✓	✓	✓	✓	✓	✓	✓	✓	✓	✓	✓	✓	✓	✓
Toilet urinal / โถปัสสาวะ	✓	✓	✓	✓	✓	✓	✓	✓	✓	✓	✓	✓	✓	✓	✓	✓	✓	✓
Sink / อ่างล้างมือ	✓	✓	✓	✓	✓	✓	✓	✓	✓	✓	✓	✓	✓	✓	✓	✓	✓	✓
Toilet floor / พื้นห้องน้ำ	✓	✓	✓	✓	✓	✓	✓	✓	✓	✓	✓	✓	✓	✓	✓	✓	✓	✓

[illegible]	6:00	7:00	8:00	9:00	10:00	11:00	12:00	13:00	14:00	15:00	16:00	17:00	18:00	19:00	20:00	21:00	22:00	23:00
Toilet board / ป้ายห้องน้ำ	✓	✓	✓	✓	✓	✓	✓	✓	✓	✓	✓	✓	✓	✓	✓	✓	✓	✓
Toilet urinal / โถปัสสาวะ	✓	✓	✓	✓	✓	✓	✓	✓	✓	✓	✓	✓	✓	✓	✓	✓	✓	✓
Sink / อ่างล้างมือ	✓	✓	✓	✓	✓	✓	✓	✓	✓	✓	✓	✓	✓	✓	✓	✓	✓	✓
Toilet floor / พื้นห้องน้ำ	✓	✓	✓	✓	✓	✓	✓	✓	✓	✓	✓	✓	✓	✓	✓	✓	✓	✓

Team Member Name: _____ Checked By: _____

ONYX

TIME TABLE

PUBLIC AREA - HOURLY CLEANING

Date :

Board Office A - Middle + Room	✓	✓	✓	✓
Car Park Office 1 - Middle + Room	✓	✓	✓	✓
Lifts landing area				
Car park + guests waiting	✓	✓	✓	✓
Main entrance of the space / ทางเข้าหลัก	✓	✓	✓	✓
Smoking Area / พื้นที่สูบบุหรี่	✓	✓	✓	✓
Main entrance Hall - Inside/Outside / ทางเข้าหลัก ในอาคาร/นอกอาคาร	✓		✓	

PUBLIC TOILET AREA	6:00	7:00	8:00	9:00	10:00	11:00	12:00	13:00	14:00	15:00	16:00	17:00	18:00	19:00	20:00	21:00	22:00	23:00
Toilet board / ป้ายห้องน้ำ	✓	✓	✓	✓	✓	✓	✓	✓	✓	✓	✓	✓	✓	✓	✓	✓	✓	✓
Toilet urinal / โถปัสสาวะ	✓	✓	✓	✓	✓	✓	✓	✓	✓	✓	✓	✓	✓	✓	✓	✓	✓	✓
Sink / อ่างล้างมือ	✓	✓	✓	✓	✓	✓	✓	✓	✓	✓	✓	✓	✓	✓	✓	✓	✓	✓
Toilet floor / พื้นห้องน้ำ	✓	✓	✓	✓	✓	✓	✓	✓	✓	✓	✓	✓	✓	✓	✓	✓	✓	✓

PUBLIC TOILET PPRS	6:00	7:00	8:00	9:00	10:00	11:00	12:00	13:00	14:00	15:00	16:00	17:00	18:00	19:00	20:00	21:00	22:00	23:00
Toilet board / ป้ายห้องน้ำ	✓	✓	✓	✓	✓	✓	✓	✓	✓	✓	✓	✓	✓	✓	✓	✓	✓	✓
Toilet urinal / โถปัสสาวะ	✓	✓	✓	✓	✓	✓	✓	✓	✓	✓	✓	✓	✓	✓	✓	✓	✓	✓
Sink / อ่างล้างมือ	✓	✓	✓	✓	✓	✓	✓	✓	✓	✓	✓	✓	✓	✓	✓	✓	✓	✓
Toilet floor / พื้นห้องน้ำ	✓	✓	✓	✓	✓	✓	✓	✓	✓	✓	✓	✓	✓	✓	✓	✓	✓	✓

[illegible]	6:00	7:00	8:00	9:00	10:00	11:00	12:00	13:00	14:00	15:00	16:00	17:00	18:00	19:00	20:00	21:00	22:00	23:00
Toilet board / ป้ายห้องน้ำ	✓	✓	✓	✓	✓	✓	✓	✓	✓	✓	✓	✓	✓	✓	✓	✓	✓	✓
Toilet urinal / โถปัสสาวะ	✓	✓	✓	✓	✓	✓	✓	✓	✓	✓	✓	✓	✓	✓	✓	✓	✓	✓
Sink / อ่างล้างมือ	✓	✓	✓	✓	✓	✓	✓	✓	✓	✓	✓	✓	✓	✓	✓	✓	✓	✓
Toilet floor / พื้นห้องน้ำ	✓	✓	✓	✓	✓	✓	✓	✓	✓	✓	✓	✓	✓	✓	✓	✓	✓	✓

Team Member Name: _____ Checked By: _____

ONYX

TIME TABLE

PUBLIC AREA - HOURLY CLEANING

Date :

Board Office A - Middle + Room	✓	✓	✓	✓
Car Park Office 1 - Middle + Room	✓	✓	✓	✓
Lifts landing area				
Car park + guests waiting	✓	✓	✓	✓
Main entrance of the space / ทางเข้าหลัก	✓	✓	✓	✓
Smoking Area / พื้นที่สูบบุหรี่	✓	✓	✓	✓
Main entrance Hall - Inside/Outside / ทางเข้าหลัก ในอาคาร/นอกอาคาร	✓	✓	✓	✓

PUBLIC TOILET AREA	6:00	7:00	8:00	9:00	10:00	11:00	12:00	13:00	14:00	15:00	16:00	17:00	18:00	19:00	20:00	21:00	22:00	23:00
Toilet board / ป้ายห้องน้ำ	✓	✓	✓	✓	✓	✓	✓	✓	✓	✓	✓	✓	✓	✓	✓	✓	✓	✓
Toilet urinal / โถปัสสาวะ	✓	✓	✓	✓	✓	✓	✓	✓	✓	✓	✓	✓	✓	✓	✓	✓	✓	✓
Sink / อ่างล้างมือ	✓	✓	✓	✓	✓	✓	✓	✓	✓	✓	✓	✓	✓	✓	✓	✓	✓	✓
Toilet floor / พื้นห้องน้ำ	✓	✓	✓	✓	✓	✓	✓	✓	✓	✓	✓	✓	✓	✓	✓	✓	✓	✓

PUBLIC TOILET PPRS	6:00	7:00	8:00	9:00	10:00	11:00	12:00	13:00	14:00	15:00	16:00	17:00	18:00	19:00	20:00	21:00	22:00	23:00
Toilet board / ป้ายห้องน้ำ	✓	✓	✓	✓	✓	✓	✓	✓	✓	✓	✓	✓	✓	✓	✓	✓	✓	✓
Toilet urinal / โถปัสสาวะ	✓	✓	✓	✓	✓	✓	✓	✓	✓	✓	✓	✓	✓	✓	✓	✓	✓	✓
Sink / อ่างล้างมือ	✓	✓	✓	✓	✓	✓	✓	✓	✓	✓	✓	✓	✓	✓	✓	✓	✓	✓
Toilet floor / พื้นห้องน้ำ	✓	✓	✓	✓	✓	✓	✓	✓	✓	✓	✓	✓	✓	✓	✓	✓	✓	✓

[illegible]	6:00	7:00	8:00	9:00	10:00	11:00	12:00	13:00	14:00	15:00	16:00	17:00	18:00	19:00	20:00	21:00	22:00	23:00
Toilet board / ป้ายห้องน้ำ	✓	✓	✓	✓	✓	✓	✓	✓	✓	✓	✓	✓	✓	✓	✓	✓	✓	✓
Toilet urinal / โถปัสสาวะ	✓	✓	✓	✓	✓	✓	✓	✓	✓	✓	✓	✓	✓	✓	✓	✓	✓	✓
Sink / อ่างล้างมือ	✓	✓	✓	✓	✓	✓	✓	✓	✓	✓	✓	✓	✓	✓	✓	✓	✓	✓
Toilet floor / พื้นห้องน้ำ	✓	✓	✓	✓	✓	✓	✓	✓	✓	✓	✓	✓	✓	✓	✓	✓	✓	✓

Team Member Name: _____ Checked By: _____

ONYX

TIME TABLE

PUBLIC AREA - HOURLY CLEANING

Date :

Board Office A - Middle + Room	✓	✓	✓	✓
Car Park Office 1 - Middle + Room	✓	✓	✓	✓
Lifts landing area				
Car park + guests waiting	✓	✓	✓	✓
Main entrance of the space / ทางเข้าหลัก	✓	✓	✓	✓
Smoking Area / พื้นที่สูบบุหรี่	✓	✓	✓	✓
Main entrance Hall - Inside/Outside / ทางเข้าหลัก ในอาคาร/นอกอาคาร	✓	✓	✓	✓

PUBLIC TOILET AREA	6:00	7:00	8:00	9:00	10:00	11:00	12:00	13:00	14:00	15:00	16:00	17:00	18:00	19:00	20:00	21:00	22:00	23:00
Toilet board / ป้ายห้องน้ำ	✓	✓	✓	✓	✓	✓	✓	✓	✓	✓	✓	✓	✓	✓	✓	✓	✓	✓
Toilet urinal / โถปัสสาวะ	✓	✓	✓	✓	✓	✓	✓	✓	✓	✓	✓	✓	✓	✓	✓	✓	✓	✓
Sink / อ่างล้างมือ	✓	✓	✓	✓	✓	✓	✓	✓	✓	✓	✓	✓	✓	✓	✓	✓	✓	✓
Toilet floor / พื้นห้องน้ำ	✓	✓	✓	✓	✓	✓	✓	✓	✓	✓	✓	✓	✓	✓	✓	✓	✓	✓

PUBLIC TOILET PPRS	6:00	7:00	8:00	9:00	10:00	11:00	12:00	13:00	14:00	15:00	16:00	17:00	18:00	19:00	20:00	21:00	22:00	23:00
Toilet board / ป้ายห้องน้ำ	✓	✓	✓	✓	✓	✓	✓	✓	✓	✓	✓	✓	✓	✓	✓	✓	✓	✓
Toilet urinal / โถปัสสาวะ	✓	✓	✓	✓	✓	✓	✓	✓	✓	✓	✓	✓	✓	✓	✓	✓	✓	✓
Sink / อ่างล้างมือ	✓	✓	✓	✓	✓	✓	✓	✓	✓	✓	✓	✓	✓	✓	✓	✓	✓	✓
Toilet floor / พื้นห้องน้ำ	✓	✓	✓	✓	✓	✓	✓	✓	✓	✓	✓	✓	✓	✓	✓	✓	✓	✓

[illegible]	6:00	7:00	8:00	9:00	10:00	11:00	12:00	13:00	14:00	15:00	16:00	17:00	18:00	19:00	20:00	21:00	22:00	23:00
Toilet board / ป้ายห้องน้ำ	✓	✓	✓	✓	✓	✓	✓	✓	✓	✓	✓	✓	✓	✓	✓	✓	✓	✓
Toilet urinal / โถปัสสาวะ	✓	✓	✓	✓	✓	✓	✓	✓	✓	✓	✓	✓	✓	✓	✓	✓	✓	✓
Sink / อ่างล้างมือ	✓	✓	✓	✓	✓	✓	✓	✓	✓	✓	✓	✓	✓	✓	✓	✓	✓	✓
Toilet floor / พื้นห้องน้ำ	✓	✓	✓	✓	✓	✓	✓	✓	✓	✓	✓	✓	✓	✓	✓	✓	✓	✓

Team Member Name: _____ Checked By: _____

ONYX

TIME TABLE

PUBLIC AREA - HOURLY CLEANING

Date :

AREAS	05:00 - 11:00	11:00 - 17:00	17:00 - 23:00	23:00 - 05:00
Guest Room	✓	✓	✓	✓
Car Park Blk 1 - Walk - Room	✓		✓	✓
Lifts landing area	✓	✓	✓	✓
Car park - ground floor Blk 2				
Floor in front of Tai Ipoh / Jerantut Road	✓	✓	✓	✓
Smoking area / Bedspread	✓	✓	✓	✓
Floor of Big Shift - inside/Outside / Mumbai Tasmanian	✓	✓	✓	✓

PUBLIC TOILET (LOBBY)	6:00	7:00	8:00	9:00	10:00	11:00	12:00	13:00	14:00	15:00	16:00	17:00	18:00	19:00	20:00	21:00	22:00
Toilet bowl / Tandas Duduk	✓	✓	✓	✓	✓	✓	✓	✓	✓	✓	✓	✓	✓	✓	✓	✓	✓
Toilet urinal / Tandas Berdiri	✓	✓	✓	✓	✓	✓	✓	✓	✓	✓	✓	✓	✓	✓	✓	✓	✓
Sink / Sinki	✓	✓	✓	✓	✓	✓	✓	✓	✓	✓	✓	✓	✓	✓	✓	✓	✓
Toilet floor / Mozek	✓	✓	✓	✓	✓	✓	✓	✓	✓	✓	✓	✓	✓	✓	✓	✓	✓

PUBLIC TOILET (LOBBY)	6:00	7:00	8:00	9:00	10:00	11:00	12:00	13:00	14:00	15:00	16:00	17:00	18:00	19:00	20:00	21:00	22:00
Toilet bowl / Tandas Duduk	✓	✓	✓	✓	✓	✓	✓	✓	✓	✓	✓	✓	✓	✓	✓	✓	✓
Toilet urinal / Tandas Berdiri	✓	✓	✓	✓	✓	✓	✓	✓	✓	✓	✓	✓	✓	✓	✓	✓	✓
Sink / Sinki	✓	✓	✓	✓	✓	✓	✓	✓	✓	✓	✓	✓	✓	✓	✓	✓	✓
Toilet floor / Mozek	✓	✓	✓	✓	✓	✓	✓	✓	✓	✓	✓	✓	✓	✓	✓	✓	✓

PUBLIC TOILET (LOBBY)	6:00	7:00	8:00	9:00	10:00	11:00	12:00	13:00	14:00	15:00	16:00	17:00	18:00	19:00	20:00	21:00	22:00
Toilet bowl / Tandas Duduk	✓	✓	✓	✓	✓	✓	✓	✓	✓	✓	✓	✓	✓	✓	✓	✓	✓
Toilet urinal / Tandas Berdiri	✓	✓	✓	✓	✓	✓	✓	✓	✓	✓	✓	✓	✓	✓	✓	✓	✓
Sink / Sinki	✓	✓	✓	✓	✓	✓	✓	✓	✓	✓	✓	✓	✓	✓	✓	✓	✓
Toilet floor / Mozek	✓	✓	✓	✓	✓	✓	✓	✓	✓	✓	✓	✓	✓	✓	✓	✓	✓

PUBLIC TOILET (LOBBY)	6:00	7:00	8:00	9:00	10:00	11:00	12:00	13:00	14:00	15:00	16:00	17:00	18:00	19:00	20:00	21:00	22:00
Toilet bowl / Tandas Duduk	✓	✓	✓	✓	✓	✓	✓	✓	✓	✓	✓	✓	✓	✓	✓	✓	✓
Toilet urinal / Tandas Berdiri	✓	✓	✓	✓	✓	✓	✓	✓	✓	✓	✓	✓	✓	✓	✓	✓	✓
Sink / Sinki	✓	✓	✓	✓	✓	✓	✓	✓	✓	✓	✓	✓	✓	✓	✓	✓	✓
Toilet floor / Mozek	✓	✓	✓	✓	✓	✓	✓	✓	✓	✓	✓	✓	✓	✓	✓	✓	✓

PUBLIC TOILET (LOBBY)	6:00	7:00	8:00	9:00	10:00	11:00	12:00	13:00	14:00	15:00	16:00	17:00	18:00	19:00	20:00	21:00	22:00
Toilet bowl / Tandas Duduk	✓	✓	✓	✓	✓	✓	✓	✓	✓	✓	✓	✓	✓	✓	✓	✓	✓
Toilet urinal / Tandas Berdiri	✓	✓	✓	✓	✓	✓	✓	✓	✓	✓	✓	✓	✓	✓	✓	✓	✓
Sink / Sinki	✓	✓	✓	✓	✓	✓	✓	✓	✓	✓	✓	✓	✓	✓	✓	✓	✓
Toilet floor / Mozek	✓	✓	✓	✓	✓	✓	✓	✓	✓	✓	✓	✓	✓	✓	✓	✓	✓

PUBLIC TOILET (LOBBY)	6:00	7:00	8:00	9:00	10:00	11:00	12:00	13:00	14:00	15:00	16:00	17:00	18:00	19:00	20:00	21:00	22:00
Toilet bowl / Tandas Duduk	✓	✓	✓	✓	✓	✓	✓	✓	✓	✓	✓	✓	✓	✓	✓	✓	✓
Toilet urinal / Tandas Berdiri	✓	✓	✓	✓	✓	✓	✓	✓	✓	✓	✓	✓	✓	✓	✓	✓	✓
Sink / Sinki	✓	✓	✓	✓	✓	✓	✓	✓	✓	✓	✓	✓	✓	✓	✓	✓	✓
Toilet floor / Mozek	✓	✓	✓	✓	✓	✓	✓	✓	✓	✓	✓	✓	✓	✓	✓	✓	✓

ONYX

TIME TABLE

PUBLIC AREA - HOURLY CLEANING

Date :

ONYX

TIME TABLE

PUBLIC AREA - HOURLY CLEANING

Date :

ONYX

Date :

TIME TABLE

PUBLIC AREA - HOURLY CLEANING

LOBBY AREA	06:00 - 11:00	11:00 - 17:00	17:00 - 21:00	21:00 - 06:00
Guard Room 1 - Walk + Room	✓	✓	✓	✓
Car Park Blk 1 - Walk + Room	✓	✓	✓	✓
CPO Waiting area Exit path + guard room Blk2	✓	✓	✓	✓
Floor in front of the lift	✓	✓	✓	✓
Smoking Area / Background	✓	✓	✓	✓
Floor at Big Drift - Inside/Outside / Shelter/ Basement	✓	✓	✓	✓

PUBLIC TOILET LEVEL	6:00	7:00	8:00	9:00	10:00	11:00	12:00	13:00	14:00	15:00	16:00	17:00	18:00	19:00	20:00	21:00	22:00	23:00
Toilet level / Ladies/Gents	✓	✓	✓	✓	✓	✓	✓	✓	✓	✓	✓	✓	✓	✓	✓	✓	✓	✓
Toilet service / Ladies room no.	✓	✓	✓	✓	✓	✓	✓	✓	✓	✓	✓	✓	✓	✓	✓	✓	✓	✓
Sink / Washbowls	✓	✓	✓	✓	✓	✓	✓	✓	✓	✓	✓	✓	✓	✓	✓	✓	✓	✓
Toilet floor / Washpoint	✓	✓	✓	✓	✓	✓	✓	✓	✓	✓	✓	✓	✓	✓	✓	✓	✓	✓

PUBLIC TOILET WING	6:00	7:00	8:00	9:00	10:00	11:00	12:00	13:00	14:00	15:00	16:00	17:00	18:00	19:00	20:00	21:00	22:00	23:00
Toilet level / Ladies/Gents	✓	✓	✓	✓	✓	✓	✓	✓	✓	✓	✓	✓	✓	✓	✓	✓	✓	✓
Toilet service / Ladies room no.	✓	✓	✓	✓	✓	✓	✓	✓	✓	✓	✓	✓	✓	✓	✓	✓	✓	✓
Sink / Washbowls	✓	✓	✓	✓	✓	✓	✓	✓	✓	✓	✓	✓	✓	✓	✓	✓	✓	✓
Toilet floor / Washpoint	✓	✓	✓	✓	✓	✓	✓	✓	✓	✓	✓	✓	✓	✓	✓	✓	✓	✓

MAIN TOILET WING	6:00	7:00	8:00	9:00	10:00	11:00	12:00	13:00	14:00	15:00	16:00	17:00	18:00	19:00	20:00	21:00	22:00	23:00
Toilet level / Ladies/Gents	✓	✓	✓	✓	✓	✓	✓	✓	✓	✓	✓	✓	✓	✓	✓	✓	✓	✓
Toilet service / Ladies room no.	✓	✓	✓	✓	✓	✓	✓	✓	✓	✓	✓	✓	✓	✓	✓	✓	✓	✓
Sink / Washbowls	✓	✓	✓	✓	✓	✓	✓	✓	✓	✓	✓	✓	✓	✓	✓	✓	✓	✓
Toilet floor / Washpoint	✓	✓	✓	✓	✓	✓	✓	✓	✓	✓	✓	✓	✓	✓	✓	✓	✓	✓

MAIN TOILET WING	6:00	7:00	8:00	9:00	10:00	11:00	12:00	13:00	14:00	15:00	16:00	17:00	18:00	19:00	20:00	21:00	22:00	23:00
Toilet level / Ladies/Gents	✓	✓	✓	✓	✓	✓	✓	✓	✓	✓	✓	✓	✓	✓	✓	✓	✓	✓
Toilet service / Ladies room no.	✓	✓	✓	✓	✓	✓	✓	✓	✓	✓	✓	✓	✓	✓	✓	✓	✓	✓
Sink / Washbowls	✓	✓	✓	✓	✓	✓	✓	✓	✓	✓	✓	✓	✓	✓	✓	✓	✓	✓
Toilet floor / Washpoint	✓	✓	✓	✓	✓	✓	✓	✓	✓	✓	✓	✓	✓	✓	✓	✓	✓	✓

SERVICE TOILET	6:00	7:00	8:00	9:00	10:00	11:00	12:00	13:00	14:00	15:00	16:00	17:00	18:00	19:00	20:00	21:00	22:00	23:00
Toilet level / Ladies/Gents	✓	✓	✓	✓	✓	✓	✓	✓	✓	✓	✓	✓	✓	✓	✓	✓	✓	✓
Toilet service / Ladies room no.	✓	✓	✓	✓	✓	✓	✓	✓	✓	✓	✓	✓	✓	✓	✓	✓	✓	✓
Sink / Washbowls	✓	✓	✓	✓	✓	✓	✓	✓	✓	✓	✓	✓	✓	✓	✓	✓	✓	✓
Toilet floor / Washpoint	✓	✓	✓	✓	✓	✓	✓	✓	✓	✓	✓	✓	✓	✓	✓	✓	✓	✓

PUBLIC TOILET WING	6:00	7:00	8:00	9:00	10:00	11:00	12:00	13:00	14:00	15:00	16:00	17:00	18:00	19:00	20:00	21:00	22:00	23:00
Toilet level / Ladies/Gents	✓	✓	✓	✓	✓	✓	✓	✓	✓	✓	✓	✓	✓	✓	✓	✓	✓	✓
Toilet service / Ladies room no.	✓	✓	✓	✓	✓	✓	✓	✓	✓	✓	✓	✓	✓	✓	✓	✓	✓	✓
Sink / Washbowls	✓	✓	✓	✓	✓	✓	✓	✓	✓	✓	✓	✓	✓	✓	✓	✓	✓	✓
Toilet floor / Washpoint	✓	✓	✓	✓	✓	✓	✓	✓	✓	✓	✓	✓	✓	✓	✓	✓	✓	✓

LOBBY AREA	06:00 - 11:00	11:00 - 17:00	17:00 - 21:00	21:00 - 06:00
Guard Room 1 - Walk + Room	✓	✓	✓	✓
Car Park Blk 1 - Walk + Room	✓	✓	✓	✓
CPO Waiting area Exit path + guard room Blk2	✓	✓	✓	✓
Floor in front of the lift	✓	✓	✓	✓
Smoking Area / Background	✓	✓	✓	✓
Floor at Big Drift - Inside/Outside / Shelter/ Basement	✓	✓	✓	✓

PUBLIC TOILET LEVEL	6:00	7:00	8:00	9:00	10:00	11:00	12:00	13:00	14:00	15:00	16:00	17:00	18:00	19:00	20:00	21:00	22:00	23:00
Toilet level / Ladies/Gents	✓	✓	✓	✓	✓	✓	✓	✓	✓	✓	✓	✓	✓	✓	✓	✓	✓	✓
Toilet service / Ladies room no.	✓	✓	✓	✓	✓	✓	✓	✓	✓	✓	✓	✓	✓	✓	✓	✓	✓	✓
Sink / Washbowls	✓	✓	✓	✓	✓	✓	✓	✓	✓	✓	✓	✓	✓	✓	✓	✓	✓	✓
Toilet floor / Washpoint	✓	✓	✓	✓	✓	✓	✓	✓	✓	✓	✓	✓	✓	✓	✓	✓	✓	✓

PUBLIC TOILET WING	6:00	7:00	8:00	9:00	10:00	11:00	12:00	13:00	14:00	15:00	16:00	17:00	18:00	19:00	20:00	21:00	22:00	23:00
Toilet level / Ladies/Gents	✓	✓	✓	✓	✓	✓	✓	✓	✓	✓	✓	✓	✓	✓	✓	✓	✓	✓
Toilet service / Ladies room no.	✓	✓	✓	✓	✓	✓	✓	✓	✓	✓	✓	✓	✓	✓	✓	✓	✓	✓
Sink / Washbowls	✓	✓	✓	✓	✓	✓	✓	✓	✓	✓	✓	✓	✓	✓	✓	✓	✓	✓
Toilet floor / Washpoint	✓	✓	✓	✓	✓	✓	✓	✓	✓	✓	✓	✓	✓	✓	✓	✓	✓	✓

MAIN TOILET WING	6:00	7:00	8:00	9:00	10:00	11:00	12:00	13:00	14:00	15:00	16:00	17:00	18:00	19:00	20:00	21:00	22:00	23:00
Toilet level / Ladies/Gents	✓	✓	✓	✓	✓	✓	✓	✓	✓	✓	✓	✓	✓	✓	✓	✓	✓	✓
Toilet service / Ladies room no.	✓	✓	✓	✓	✓	✓	✓	✓	✓	✓	✓	✓	✓	✓	✓	✓	✓	✓
Sink / Washbowls	✓	✓	✓	✓	✓	✓	✓	✓	✓	✓	✓	✓	✓	✓	✓	✓	✓	✓
Toilet floor / Washpoint	✓	✓	✓	✓	✓	✓	✓	✓	✓	✓	✓	✓	✓	✓	✓	✓	✓	✓

MAIN TOILET WING	6:00	7:00	8:00	9:00	10:00	11:00	12:00	13:00	14:00	15:00	16:00	17:00	18:00	19:00	20:00	21:00	22:00	23:00
Toilet level / Ladies/Gents	✓	✓	✓	✓	✓	✓	✓	✓	✓	✓	✓	✓	✓	✓	✓	✓	✓	✓
Toilet service / Ladies room no.	✓	✓	✓	✓	✓	✓	✓	✓	✓	✓	✓	✓	✓	✓	✓	✓	✓	✓
Sink / Washbowls	✓	✓	✓	✓	✓	✓	✓	✓	✓	✓	✓	✓	✓	✓	✓	✓	✓	✓
Toilet floor / Washpoint	✓	✓	✓	✓	✓	✓	✓	✓	✓	✓	✓	✓	✓	✓	✓	✓	✓	✓

ONYX Cleaning

Date :

TIME TABLE

PUBLIC AREA - HOURLY CLEANING

LOBBY AREA	07:00 - 11:00	11:00 - 17:00	17:00 - 21:00	21:00 - 23:00	
Guest lifts a-b - Walls + Doors	✓	✓	✓	✓	
Car park lifts a - Walls + Doors	✓	✓	✓	✓	
Lifts landing area (car park + guests room lifts)	✓	✓	✓	✓	
Floor in front of Tea Spot / Emirates Mall	✓	✓	✓	✓	
Smoking area / Bollywood	✓	✓	✓	✓	
Floor at big Lift - inside/outside / Barsha Tasweer	✓	✓	✓	✓	
PUBLIC TOILET LEVEL -	6:00	7:00	8:00	9:00	10:00	11:00	12:00	13:00	14:00	15:00	16:00	17:00	18:00	19:00	20:00	21:00	22:00	23:00
Toilet level / Ladies	✓	✓	✓	✓	✓	✓	✓	✓	✓	✓	✓	✓	✓	✓	✓	✓	✓	✓
Toilet entrance / Ladies entrance	✓	✓	✓	✓	✓	✓	✓	✓	✓	✓	✓	✓	✓	✓	✓	✓	✓	✓
Sink / Ladies	✓	✓	✓	✓	✓	✓	✓	✓	✓	✓	✓	✓	✓	✓	✓	✓	✓	✓
Toilet floor / Ladies	✓	✓	✓	✓	✓	✓	✓	✓	✓	✓	✓	✓	✓	✓	✓	✓	✓	✓
PUBLIC TOILET LEVEL -	6:00	7:00	8:00	9:00	10:00	11:00	12:00	13:00	14:00	15:00	16:00	17:00	18:00	19:00	20:00	21:00	22:00	23:00
Toilet level / Ladies	✓	✓	✓	✓	✓	✓	✓	✓	✓	✓	✓	✓	✓	✓	✓	✓	✓	✓
Toilet entrance / Ladies entrance	✓	✓	✓	✓	✓	✓	✓	✓	✓	✓	✓	✓	✓	✓	✓	✓	✓	✓
Sink / Ladies	✓	✓	✓	✓	✓	✓	✓	✓	✓	✓	✓	✓	✓	✓	✓	✓	✓	✓
Toilet floor / Ladies	✓	✓	✓	✓	✓	✓	✓	✓	✓	✓	✓	✓	✓	✓	✓	✓	✓	✓
PUBLIC TOILET LEVEL -	6:00	7:00	8:00	9:00	10:00	11:00	12:00	13:00	14:00	15:00	16:00	17:00	18:00	19:00	20:00	21:00	22:00	23:00
Toilet level / Ladies	✓	✓	✓	✓	✓	✓	✓	✓	✓	✓	✓	✓	✓	✓	✓	✓	✓	✓
Toilet entrance / Ladies entrance	✓	✓	✓	✓	✓	✓	✓	✓	✓	✓	✓	✓	✓	✓	✓	✓	✓	✓
Sink / Ladies	✓	✓	✓	✓	✓	✓	✓	✓	✓	✓	✓	✓	✓	✓	✓	✓	✓	✓
Toilet floor / Ladies	✓	✓	✓	✓	✓	✓	✓	✓	✓	✓	✓	✓	✓	✓	✓	✓	✓	✓

Team Member Name: _____ Checked By: _____

ONYX Cleaning

Date :

TIME TABLE

PUBLIC AREA - HOURLY CLEANING

LOBBY AREA	07:00 - 11:00	11:00 - 17:00	17:00 - 21:00	21:00 - 23:00	
Guest lifts a-b - Walls + Doors	✓	✓	✓	✓	
Car park lifts a - Walls + Doors	✓	✓	✓	✓	
Lifts landing area (car park + guests room lifts)	✓	✓	✓	✓	
Floor in front of Tea Spot / Emirates Mall	✓	✓	✓	✓	
Smoking area / Bollywood	✓	✓	✓	✓	
Floor at big Lift - inside/outside / Barsha Tasweer	✓	✓	✓	✓	
PUBLIC TOILET LEVEL -	6:00	7:00	8:00	9:00	10:00	11:00	12:00	13:00	14:00	15:00	16:00	17:00	18:00	19:00	20:00	21:00	22:00	23:00
Toilet level / Ladies	✓	✓	✓	✓	✓	✓	✓	✓	✓	✓	✓	✓	✓	✓	✓	✓	✓	✓
Toilet entrance / Ladies entrance	✓	✓	✓	✓	✓	✓	✓	✓	✓	✓	✓	✓	✓	✓	✓	✓	✓	✓
Sink / Ladies	✓	✓	✓	✓	✓	✓	✓	✓	✓	✓	✓	✓	✓	✓	✓	✓	✓	✓
Toilet floor / Ladies	✓	✓	✓	✓	✓	✓	✓	✓	✓	✓	✓	✓	✓	✓	✓	✓	✓	✓
PUBLIC TOILET LEVEL -	6:00	7:00	8:00	9:00	10:00	11:00	12:00	13:00	14:00	15:00	16:00	17:00	18:00	19:00	20:00	21:00	22:00	23:00
Toilet level / Ladies	✓	✓	✓	✓	✓	✓	✓	✓	✓	✓	✓	✓	✓	✓	✓	✓	✓	✓
Toilet entrance / Ladies entrance	✓	✓	✓	✓	✓	✓	✓	✓	✓	✓	✓	✓	✓	✓	✓	✓	✓	✓
Sink / Ladies	✓	✓	✓	✓	✓	✓	✓	✓	✓	✓	✓	✓	✓	✓	✓	✓	✓	✓
Toilet floor / Ladies	✓	✓	✓	✓	✓	✓	✓	✓	✓	✓	✓	✓	✓	✓	✓	✓	✓	✓
PUBLIC TOILET LEVEL -	6:00	7:00	8:00	9:00	10:00	11:00	12:00	13:00	14:00	15:00	16:00	17:00	18:00	19:00	20:00	21:00	22:00	23:00
Toilet level / Ladies	✓	✓	✓	✓	✓	✓	✓	✓	✓	✓	✓	✓	✓	✓	✓	✓	✓	✓
Toilet entrance / Ladies entrance	✓	✓	✓	✓	✓	✓	✓	✓	✓	✓	✓	✓	✓	✓	✓	✓	✓	✓
Sink / Ladies	✓	✓	✓	✓	✓	✓	✓	✓	✓	✓	✓	✓	✓	✓	✓	✓	✓	✓
Toilet floor / Ladies	✓	✓	✓	✓	✓	✓	✓	✓	✓	✓	✓	✓	✓	✓	✓	✓	✓	✓

Team Member Name: _____ Checked By: _____

ONYX Cleaning

Date :

TIME TABLE

PUBLIC AREA - HOURLY CLEANING

LOBBY AREA	07:00 - 11:00	11:00 - 17:00	17:00 - 21:00	21:00 - 23:00	
Guest lifts a-b - Walls + Doors	✓	✓	✓	✓	
Car park lifts a - Walls + Doors	✓	✓	✓	✓	
Lifts landing area (car park + guests room lifts)	✓	✓	✓	✓	
Floor in front of Tea Spot / Emirates Mall	✓	✓	✓	✓	
Smoking area / Bollywood	✓	✓	✓	✓	
Floor at big Lift - inside/outside / Barsha Tasweer	✓	✓	✓	✓	
PUBLIC TOILET LEVEL -	6:00	7:00	8:00	9:00	10:00	11:00	12:00	13:00	14:00	15:00	16:00	17:00	18:00	19:00	20:00	21:00	22:00	23:00
Toilet level / Ladies	✓	✓	✓	✓	✓	✓	✓	✓	✓	✓	✓	✓	✓	✓	✓	✓	✓	✓
Toilet entrance / Ladies entrance	✓	✓	✓	✓	✓	✓	✓	✓	✓	✓	✓	✓	✓	✓	✓	✓	✓	✓
Sink / Ladies	✓	✓	✓	✓	✓	✓	✓	✓	✓	✓	✓	✓	✓	✓	✓	✓	✓	✓
Toilet floor / Ladies	✓	✓	✓	✓	✓	✓	✓	✓	✓	✓	✓	✓	✓	✓	✓	✓	✓	✓
PUBLIC TOILET LEVEL -	6:00	7:00	8:00	9:00	10:00	11:00	12:00	13:00	14:00	15:00	16:00	17:00	18:00	19:00	20:00	21:00	22:00	23:00
Toilet level / Ladies	✓	✓	✓	✓	✓	✓	✓	✓	✓	✓	✓	✓	✓	✓	✓	✓	✓	✓
Toilet entrance / Ladies entrance	✓	✓	✓	✓	✓	✓	✓	✓	✓	✓	✓	✓	✓	✓	✓	✓	✓	✓
Sink / Ladies	✓	✓	✓	✓	✓	✓	✓	✓	✓	✓	✓	✓	✓	✓	✓	✓	✓	✓
Toilet floor / Ladies	✓	✓	✓	✓	✓	✓	✓	✓	✓	✓	✓	✓	✓	✓	✓	✓	✓	✓
PUBLIC TOILET LEVEL -	6:00	7:00	8:00	9:00	10:00	11:00	12:00	13:00	14:00	15:00	16:00	17:00	18:00	19:00	20:00	21:00	22:00	23:00
Toilet level / Ladies	✓	✓	✓	✓	✓	✓	✓	✓	✓	✓	✓	✓	✓	✓	✓	✓	✓	✓
Toilet entrance / Ladies entrance	✓	✓	✓	✓	✓	✓	✓	✓	✓	✓	✓	✓	✓	✓	✓	✓	✓	✓
Sink / Ladies	✓	✓	✓	✓	✓	✓	✓	✓	✓	✓	✓	✓	✓	✓	✓	✓	✓	✓
Toilet floor / Ladies	✓	✓	✓	✓	✓	✓	✓	✓	✓	✓	✓	✓	✓	✓	✓	✓	✓	✓

Team Member Name: _____ Checked By: _____

ONYX Cleaning

TIME TABLE

PUBLIC AREA - HOURLY CLEANING

Date :

ONYX Cleaning

TIME TABLE

PUBLIC AREA - HOURLY CLEANING

Date :

	06:00 - 11:00	11:00 - 17:00	17:00 - 21:00	21:00 - 06:00
Guest lifts (-1 - Walls + Doors				
Car Park lifts (-1 - Walls + Doors				
PR Meeting area Cove walls + granite cover tiles				
Floor in front of The Spot / around Bollard				
Smoking area / Bollard				
Floor at Big Chill - inside/outside / Bollard Treatment				

	6:00	7:00	8:00	9:00	10:00	11:00	12:00	13:00	14:00	15:00	16:00	17:00	18:00	19:00	20:00	21:00	22:00	23:00
Toilet level / Tactile bars																		
Toilet areas / Surfaces overall																		
Bars / Shelf overall																		
Toilet floor / Bollards																		

	6:00	7:00	8:00	9:00	10:00	11:00	12:00	13:00	14:00	15:00	16:00	17:00	18:00	19:00	20:00	21:00	22:00	23:00
Toilet level / Tactile bars																		
Toilet areas / Surfaces overall																		
Bars / Shelf overall																		
Toilet floor / Bollards																		

	6:00	7:00	8:00	9:00	10:00	11:00	12:00	13:00	14:00	15:00	16:00	17:00	18:00	19:00	20:00	21:00	22:00	23:00
Toilet level / Tactile bars																		
Toilet areas / Surfaces overall																		
Bars / Shelf overall																		
Toilet floor / Bollards																		

Team Member Name:

Checked By:

ONYX Cleaning

TIME TABLE

PUBLIC AREA - HOURLY CLEANING

Date :

	06:00 - 11:00	11:00 - 17:00	17:00 - 21:00	21:00 - 06:00
Guest lifts (-1 - Walls + Doors				
Car Park lifts (-1 - Walls + Doors				
PR Meeting area Cove walls + granite cover tiles				
Floor in front of The Spot / around Bollard				
Smoking area / Bollard				
Floor at Big Chill - inside/outside / Bollard Treatment				

	6:00	7:00	8:00	9:00	10:00	11:00	12:00	13:00	14:00	15:00	16:00	17:00	18:00	19:00	20:00	21:00	22:00	23:00
Toilet level / Tactile bars																		
Toilet areas / Surfaces overall																		
Bars / Shelf overall																		
Toilet floor / Bollards																		

	6:00	7:00	8:00	9:00	10:00	11:00	12:00	13:00	14:00	15:00	16:00	17:00	18:00	19:00	20:00	21:00	22:00	23:00
Toilet level / Tactile bars																		
Toilet areas / Surfaces overall																		
Bars / Shelf overall																		
Toilet floor / Bollards																		

	6:00	7:00	8:00	9:00	10:00	11:00	12:00	13:00	14:00	15:00	16:00	17:00	18:00	19:00	20:00	21:00	22:00	23:00
Toilet level / Tactile bars																		
Toilet areas / Surfaces overall																		
Bars / Shelf overall																		
Toilet floor / Bollards																		

Team Member Name:

Checked By:

ONYX Cleaning

TIME TABLE

PUBLIC AREA - HOURLY CLEANING

Date :

	06:00 - 11:00	11:00 - 17:00	17:00 - 21:00	21:00 - 06:00
Guest lifts (-1 - Walls + Doors				
Car Park lifts (-1 - Walls + Doors				
PR Meeting area Cove walls + granite cover tiles				
Floor in front of The Spot / around Bollard				
Smoking area / Bollard				
Floor at Big Chill - inside/outside / Bollard Treatment				

	6:00	7:00	8:00	9:00	10:00	11:00	12:00	13:00	14:00	15:00	16:00	17:00	18:00	19:00	20:00	21:00	22:00	23:00
Toilet level / Tactile bars																		
Toilet areas / Surfaces overall																		
Bars / Shelf overall																		
Toilet floor / Bollards																		

	6:00	7:00	8:00	9:00	10:00	11:00	12:00	13:00	14:00	15:00	16:00	17:00	18:00	19:00	20:00	21:00	22:00	23:00
Toilet level / Tactile bars																		
Toilet areas / Surfaces overall																		
Bars / Shelf overall																		
Toilet floor / Bollards																		

Team Member Name:

Checked By:

ONYX Cleaning

TIME TABLE

PUBLIC AREA - HOURLY CLEANING

Date :

	06:00 - 11:00	11:00 - 17:00	17:00 - 21:00	21:00 - 06:00
Guest lifts (-1 - Walls + Doors				
Car Park lifts (-1 - Walls + Doors				
PR Meeting area Cove walls + granite cover tiles				
Floor in front of The Spot / around Bollard				
Smoking area / Bollard				
Floor at Big Chill - inside/outside / Bollard Treatment				

	6:00	7:00	8:00	9:00	10:00	11:00	12:00	13:00	14:00	15:00	16:00	17:00	18:00	19:00	20:00	21:00	22:00	23:00
Toilet level / Tactile bars																		
Toilet areas / Surfaces overall																		
Bars / Shelf overall																		
Toilet floor / Bollards																		

	6:00	7:00	8:00	9:00	10:00	11:00	12:00	13:00	14:00	15:00	16:00	17:00	18:00	19:00	20:00	21:00	22:00	23:00
Toilet level / Tactile bars																		
Toilet areas / Surfaces overall																		
Bars / Shelf overall																		
Toilet floor / Bollards																		

Team Member Name:

Checked By:

ONYX Clean

TIME TABLE

PUBLIC AREA - HOURLY CLEANING

Date :

	06:00 - 11:00	11:00 - 17:00	17:00 - 23:00	23:00 - 05:00
Front Office 1 - Walk - Front				
Car Park Office 1 - Walk - Front				
Lifts landing area				
Concierge + guests meet WIC				
Floor in front of The Apex / หน้าลิฟต์				
Smoking Area / พื้นที่สูบบุหรี่				
Floor at Big Cleft - Inside Outside				
+ Wishful Treatment				

	6:00	7:00	8:00	9:00	10:00	11:00	12:00	13:00	14:00	15:00	16:00	17:00	18:00	19:00	20:00	21:00	22:00
Toilet basin / โถชักโครก																	
Toilet urinal / โถปัสสาวะชาย																	
Sink / อ่างล้างหน้า																	
Toilet floor / พื้นห้องน้ำ																	

	6:00	7:00	8:00	9:00	10:00	11:00	12:00	13:00	14:00	15:00	16:00	17:00	18:00	19:00	20:00	21:00	22:00
Toilet basin / โถชักโครก																	
Toilet urinal / โถปัสสาวะชาย																	
Sink / อ่างล้างหน้า																	
Toilet floor / พื้นห้องน้ำ																	

	6:00	7:00	8:00	9:00	10:00	11:00	12:00	13:00	14:00	15:00	16:00	17:00	18:00	19:00	20:00	21:00	22:00
Toilet basin / โถชักโครก																	
Toilet urinal / โถปัสสาวะชาย																	
Sink / อ่างล้างหน้า																	
Toilet floor / พื้นห้องน้ำ																	

Checked By:

ONYX Clean

TIME TABLE

PUBLIC AREA - HOURLY CLEANING

Date :

	06:00 - 11:00	11:00 - 17:00	17:00 - 23:00	23:00 - 05:00
Front Office 1 - Walk - Front				
Car Park Office 1 - Walk - Front				
Lifts landing area				
Concierge + guests meet WIC				
Floor in front of The Apex / หน้าลิฟต์				
Smoking Area / พื้นที่สูบบุหรี่				
Floor at Big Cleft - Inside Outside				
+ Wishful Treatment				

	6:00	7:00	8:00	9:00	10:00	11:00	12:00	13:00	14:00	15:00	16:00	17:00	18:00	19:00	20:00	21:00	22:00
Toilet basin / โถชักโครก																	
Toilet urinal / โถปัสสาวะชาย																	
Sink / อ่างล้างหน้า																	
Toilet floor / พื้นห้องน้ำ																	

	6:00	7:00	8:00	9:00	10:00	11:00	12:00	13:00	14:00	15:00	16:00	17:00	18:00	19:00	20:00	21:00	22:00
Toilet basin / โถชักโครก																	
Toilet urinal / โถปัสสาวะชาย																	
Sink / อ่างล้างหน้า																	
Toilet floor / พื้นห้องน้ำ																	

Checked By:

ONYX Clean

TIME TABLE

PUBLIC AREA - HOURLY CLEANING

Date :

	06:00 - 11:00	11:00 - 17:00	17:00 - 23:00	23:00 - 05:00
Front Office 1 - Walk - Front				
Car Park Office 1 - Walk - Front				
Lifts landing area				
Concierge + guests meet WIC				
Floor in front of The Apex / หน้าลิฟต์				
Smoking Area / พื้นที่สูบบุหรี่				
Floor at Big Cleft - Inside Outside				
+ Wishful Treatment				

	6:00	7:00	8:00	9:00	10:00	11:00	12:00	13:00	14:00	15:00	16:00	17:00	18:00	19:00	20:00	21:00	22:00
Toilet basin / โถชักโครก																	
Toilet urinal / โถปัสสาวะชาย																	
Sink / อ่างล้างหน้า																	
Toilet floor / พื้นห้องน้ำ																	

	6:00	7:00	8:00	9:00	10:00	11:00	12:00	13:00	14:00	15:00	16:00	17:00	18:00	19:00	20:00	21:00	22:00
Toilet basin / โถชักโครก																	
Toilet urinal / โถปัสสาวะชาย																	
Sink / อ่างล้างหน้า																	
Toilet floor / พื้นห้องน้ำ																	

Checked By:

ONYX Clean

TIME TABLE

PUBLIC AREA - HOURLY CLEANING

Date :

	06:00 - 11:00	11:00 - 17:00	17:00 - 23:00	23:00 - 05:00
Front Office 1 - Walk - Front				
Car Park Office 1 - Walk - Front				
Lifts landing area				
Concierge + guests meet WIC				
Floor in front of The Apex / หน้าลิฟต์				
Smoking Area / พื้นที่สูบบุหรี่				
Floor at Big Cleft - Inside Outside				
+ Wishful Treatment				

	6:00	7:00	8:00	9:00	10:00	11:00	12:00	13:00	14:00	15:00	16:00	17:00	18:00	19:00	20:00	21:00	22:00
Toilet basin / โถชักโครก																	
Toilet urinal / โถปัสสาวะชาย																	
Sink / อ่างล้างหน้า																	
Toilet floor / พื้นห้องน้ำ																	

	6:00	7:00	8:00	9:00	10:00	11:00	12:00	13:00	14:00	15:00	16:00	17:00	18:00	19:00	20:00	21:00	22:00
Toilet basin / โถชักโครก																	
Toilet urinal / โถปัสสาวะชาย																	
Sink / อ่างล้างหน้า																	
Toilet floor / พื้นห้องน้ำ																	

Checked By:

ONYX Clean&Q

TIME TABLE

PUBLIC AREA - HOURLY CLEANING



ONYX Clean&Q

TIME TABLE


PUBLIC AREA - HOURLY CLEANING



ONYX Clean&Q

TIME TABLE

PUBLIC AREA - HOURLY CLEANING



ONYX Clean&Q

TIME TABLE

PUBLIC AREA - HOURLY CLEANING



ONYX Clean&Q

TIME TABLE

PUBLIC AREA - HOURLY CLEANING



ONYX Clean&Q

TIME TABLE

PUBLIC AREA - HOURLY CLEANING



ONYX Clean GS

TIME TABLE

PUBLIC AREA - HOURLY CLEANING

Date :

	06:00 - 11:00	11:00 - 17:00	17:00 - 21:00	21:00 - 06:00
Guest Rm x 1 - Walk + Room	✓	✓	✓	✓
Car Park Rm x 1 - Walk + Room	✓	✓	✓	✓
PR / Lobby area				
Carpark + queue room Rm1	✓	✓	✓	✓
Floor in front of Reception / ด้านหน้าเคาน์เตอร์	✓	✓	✓	✓
Smoking Area / สถานที่สูบบุหรี่	✓	✓	✓	✓
Floor entry/Exit - inside/outside				
Vacuum Sweeper	✓	✓	✓	✓

	6:00	7:00	8:00	9:00	10:00	11:00	12:00	13:00	14:00	15:00	16:00	17:00	18:00	19:00	20:00	21:00	22:00	23:00
Toilet basin / โถชักโครก	✓	✓	✓	✓	✓	✓	✓	✓	✓	✓	✓	✓	✓	✓	✓	✓	✓	✓
Toilet urinal / โถปัสสาวะชาย	✓	✓	✓	✓	✓	✓	✓	✓	✓	✓	✓	✓	✓	✓	✓	✓	✓	✓
Sink / อ่างล้างมือ	✓	✓	✓	✓	✓	✓	✓	✓	✓	✓	✓	✓	✓	✓	✓	✓	✓	✓
Toilet floor / พื้นห้องน้ำ	✓	✓	✓	✓	✓	✓	✓	✓	✓	✓	✓	✓	✓	✓	✓	✓	✓	✓

	6:00	7:00	8:00	9:00	10:00	11:00	12:00	13:00	14:00	15:00	16:00	17:00	18:00	19:00	20:00	21:00	22:00	23:00
Toilet basin / โถชักโครก	✓	✓	✓	✓	✓	✓	✓	✓	✓	✓	✓	✓	✓	✓	✓	✓	✓	✓
Toilet urinal / โถปัสสาวะชาย	✓	✓	✓	✓	✓	✓	✓	✓	✓	✓	✓	✓	✓	✓	✓	✓	✓	✓
Sink / อ่างล้างมือ	✓	✓	✓	✓	✓	✓	✓	✓	✓	✓	✓	✓	✓	✓	✓	✓	✓	✓
Toilet floor / พื้นห้องน้ำ	✓	✓	✓	✓	✓	✓	✓	✓	✓	✓	✓	✓	✓	✓	✓	✓	✓	✓

	6:00	7:00	8:00	9:00	10:00	11:00	12:00	13:00	14:00	15:00	16:00	17:00	18:00	19:00	20:00	21:00	22:00	23:00
Toilet basin / โถชักโครก	✓	✓	✓	✓	✓	✓	✓	✓	✓	✓	✓	✓	✓	✓	✓	✓	✓	✓
Toilet urinal / โถปัสสาวะชาย	✓	✓	✓	✓	✓	✓	✓	✓	✓	✓	✓	✓	✓	✓	✓	✓	✓	✓
Sink / อ่างล้างมือ	✓	✓	✓	✓	✓	✓	✓	✓	✓	✓	✓	✓	✓	✓	✓	✓	✓	✓
Toilet floor / พื้นห้องน้ำ	✓	✓	✓	✓	✓	✓	✓	✓	✓	✓	✓	✓	✓	✓	✓	✓	✓	✓

	6:00	7:00	8:00	9:00	10:00	11:00	12:00	13:00	14:00	15:00	16:00	17:00	18:00	19:00	20:00	21:00	22:00	23:00
Toilet basin / โถชักโครก	✓	✓	✓	✓	✓	✓	✓	✓	✓	✓	✓	✓	✓	✓	✓	✓	✓	✓
Toilet urinal / โถปัสสาวะชาย	✓	✓	✓	✓	✓	✓	✓	✓	✓	✓	✓	✓	✓	✓	✓	✓	✓	✓
Sink / อ่างล้างมือ	✓	✓	✓	✓	✓	✓	✓	✓	✓	✓	✓	✓	✓	✓	✓	✓	✓	✓
Toilet floor / พื้นห้องน้ำ	✓	✓	✓	✓	✓	✓	✓	✓	✓	✓	✓	✓	✓	✓	✓	✓	✓	✓

Checked By:

Date :

	06:00 - 11:00	11:00 - 17:00	17:00 - 21:00	21:00 - 06:00
Guest Rm x 1 - Walk + Room	✓	✓	✓	✓
Car Park Rm x 1 - Walk + Room	✓	✓	✓	✓
PR / Lobby area				
Carpark + queue room Rm1	✓	✓	✓	✓
Floor in front of Reception / ด้านหน้าเคาน์เตอร์	✓	✓	✓	✓
Smoking Area / สถานที่สูบบุหรี่	✓	✓	✓	✓
Floor entry/Exit - inside/outside				
Vacuum Sweeper	✓	✓	✓	✓

	6:00	7:00	8:00	9:00	10:00	11:00	12:00	13:00	14:00	15:00	16:00	17:00	18:00	19:00	20:00	21:00	22:00	23:00
Toilet basin / โถชักโครก	✓	✓	✓	✓	✓	✓	✓	✓	✓	✓	✓	✓	✓	✓	✓	✓	✓	✓
Toilet urinal / โถปัสสาวะชาย	✓	✓	✓	✓	✓	✓	✓	✓	✓	✓	✓	✓	✓	✓	✓	✓	✓	✓
Sink / อ่างล้างมือ	✓	✓	✓	✓	✓	✓	✓	✓	✓	✓	✓	✓	✓	✓	✓	✓	✓	✓
Toilet floor / พื้นห้องน้ำ	✓	✓	✓	✓	✓	✓	✓	✓	✓	✓	✓	✓	✓	✓	✓	✓	✓	✓

	6:00	7:00	8:00	9:00	10:00	11:00	12:00	13:00	14:00	15:00	16:00	17:00	18:00	19:00	20:00	21:00	22:00	23:00
Toilet basin / โถชักโครก	✓	✓	✓	✓	✓	✓	✓	✓	✓	✓	✓	✓	✓	✓	✓	✓	✓	✓
Toilet urinal / โถปัสสาวะชาย	✓	✓	✓	✓	✓	✓	✓	✓	✓	✓	✓	✓	✓	✓	✓	✓	✓	✓
Sink / อ่างล้างมือ	✓	✓	✓	✓	✓	✓	✓	✓	✓	✓	✓	✓	✓	✓	✓	✓	✓	✓
Toilet floor / พื้นห้องน้ำ	✓	✓	✓	✓	✓	✓	✓	✓	✓	✓	✓	✓	✓	✓	✓	✓	✓	✓

	6:00	7:00	8:00	9:00	10:00	11:00	12:00	13:00	14:00	15:00	16:00	17:00	18:00	19:00	20:00	21:00	22:00	23:00
Toilet basin / โถชักโครก	✓	✓	✓	✓	✓	✓	✓	✓	✓	✓	✓	✓	✓	✓	✓	✓	✓	✓
Toilet urinal / โถปัสสาวะชาย	✓	✓	✓	✓	✓	✓	✓	✓	✓	✓	✓	✓	✓	✓	✓	✓	✓	✓
Sink / อ่างล้างมือ	✓	✓	✓	✓	✓	✓	✓	✓	✓	✓	✓	✓	✓	✓	✓	✓	✓	✓
Toilet floor / พื้นห้องน้ำ	✓	✓	✓	✓	✓	✓	✓	✓	✓	✓	✓	✓	✓	✓	✓	✓	✓	✓

Checked By:

Date :

	06:00 - 11:00	11:00 - 17:00	17:00 - 21:00	21:00 - 06:00
Guest Rm x 1 - Walk + Room	✓	✓	✓	✓
Car Park Rm x 1 - Walk + Room	✓	✓	✓	✓
PR / Lobby area				
Carpark + queue room Rm1	✓	✓	✓	✓
Floor in front of Reception / ด้านหน้าเคาน์เตอร์	✓	✓	✓	✓
Smoking Area / สถานที่สูบบุหรี่	✓	✓	✓	✓
Floor entry/Exit - inside/outside				
Vacuum Sweeper	✓	✓	✓	✓

	6:00	7:00	8:00	9:00	10:00	11:00	12:00	13:00	14:00	15:00	16:00	17:00	18:00	19:00	20:00	21:00	22:00	23:00
Toilet basin / โถชักโครก	✓	✓	✓	✓	✓	✓	✓	✓	✓	✓	✓	✓	✓	✓	✓	✓	✓	✓
Toilet urinal / โถปัสสาวะชาย	✓	✓	✓	✓	✓	✓	✓	✓	✓	✓	✓	✓	✓	✓	✓	✓	✓	✓
Sink / อ่างล้างมือ	✓	✓	✓	✓	✓	✓	✓	✓	✓	✓	✓	✓	✓	✓	✓	✓	✓	✓
Toilet floor / พื้นห้องน้ำ	✓	✓	✓	✓	✓	✓	✓	✓	✓	✓	✓	✓	✓	✓	✓	✓	✓	✓

	6:00	7:00	8:00	9:00	10:00	11:00	12:00	13:00	14:00	15:00	16:00	17:00	18:00	19:00	20:00	21:00	22:00	23:00
Toilet basin / โถชักโครก	✓	✓	✓	✓	✓	✓	✓	✓	✓	✓	✓	✓	✓	✓	✓	✓	✓	✓
Toilet urinal / โถปัสสาวะชาย	✓	✓	✓	✓	✓	✓	✓	✓	✓	✓	✓	✓	✓	✓	✓	✓	✓	✓
Sink / อ่างล้างมือ	✓	✓	✓	✓	✓	✓	✓	✓	✓	✓	✓	✓	✓	✓	✓	✓	✓	✓
Toilet floor / พื้นห้องน้ำ	✓	✓	✓	✓	✓	✓	✓	✓	✓	✓	✓	✓	✓	✓	✓	✓	✓	✓

	6:00	7:00	8:00	9:00	10:00	11:00	12:00	13:00	14:00	15:00	16:00	17:00	18:00	19:00	20:00	21:00	22:00	23:00
Toilet basin / โถชักโครก	✓	✓	✓	✓	✓	✓	✓	✓	✓	✓	✓	✓	✓	✓	✓	✓	✓	✓
Toilet urinal / โถปัสสาวะชาย	✓	✓	✓	✓	✓	✓	✓	✓	✓	✓	✓	✓	✓	✓	✓	✓	✓	✓
Sink / อ่างล้างมือ	✓	✓	✓	✓	✓	✓	✓	✓	✓	✓	✓	✓	✓	✓	✓	✓	✓	✓
Toilet floor / พื้นห้องน้ำ	✓	✓	✓	✓	✓	✓	✓	✓	✓	✓	✓	✓	✓	✓	✓	✓	✓	✓

Checked By:

ONYX

Date: _____

Shift Table

Public Areas - Hourly Cleaning

Area / Task	05:00 - 10:00	10:00 - 13:00	13:00 - 17:00	17:00 - 21:00	21:00 - 05:00
Guest Rm x 5 - Make + Clean	✓	✓	✓	✓	✓
1st Shift Rm x 5 - Make + Clean	✓	✓	✓	✓	✓
PM Cooling Unit					
Front Entrance of The Spot / Around Island	✓	✓	✓	✓	✓
Smoking Area / Bulletproof	✓	✓	✓	✓	✓
Phone Booths - Vacuum/Clean					
Alcohol Treatment	✓		✓		✓

Area / Task	5:00	7:00	8:00	9:00	10:00	11:00	12:00	13:00	14:00	15:00	16:00	17:00	18:00	19:00	20:00	21:00	22:00	23:00
Toilet Seat / Toilet Seats	✓	✓	✓	✓	✓	✓	✓	✓	✓	✓	✓	✓	✓	✓	✓	✓	✓	✓
Toilet Lever / Toilet Levers	✓	✓	✓	✓	✓	✓	✓	✓	✓	✓	✓	✓	✓	✓	✓	✓	✓	✓
Sink / Bathroom	✓	✓	✓	✓	✓	✓	✓	✓	✓	✓	✓	✓	✓	✓	✓	✓	✓	✓
Toilet Stall / Bathroom	✓																	

Area / Task	5:00	7:00	8:00	9:00	10:00	11:00	12:00	13:00	14:00	15:00	16:00	17:00	18:00	19:00	20:00	21:00	22:00	23:00
Toilet Seat / Toilet Seats	✓	✓	✓	✓	✓	✓	✓	✓	✓	✓	✓	✓	✓	✓	✓	✓	✓	✓
Toilet Lever / Toilet Levers	✓	✓	✓	✓	✓	✓	✓	✓	✓	✓	✓	✓	✓	✓	✓	✓	✓	✓
Sink / Bathroom	✓	✓	✓	✓	✓	✓	✓	✓	✓	✓	✓	✓	✓	✓	✓	✓	✓	✓
Toilet Stall / Bathroom	✓	✓	✓	✓	✓	✓	✓	✓	✓	✓	✓	✓	✓	✓	✓	✓	✓	✓

Area / Task	5:00	7:00	8:00	9:00	10:00	11:00	12:00	13:00	14:00	15:00	16:00	17:00	18:00	19:00	20:00	21:00	22:00	23:00
Toilet Seat / Toilet Seats	✓	✓	✓	✓	✓	✓	✓	✓	✓	✓	✓	✓	✓	✓	✓	✓	✓	✓
Toilet Lever / Toilet Levers	✓	✓	✓	✓	✓	✓	✓	✓	✓	✓	✓	✓	✓	✓	✓	✓	✓	✓
Sink / Bathroom	✓	✓	✓	✓	✓	✓	✓	✓	✓	✓	✓	✓	✓	✓	✓	✓	✓	✓
Toilet Stall / Bathroom	✓	✓	✓	✓	✓	✓	✓	✓	✓	✓	✓	✓	✓	✓	✓	✓	✓	✓

Team Member Name: _____ Checked By: _____

ONYX
Cleaning

TASK TABLE

PUBLIC AREA - HOURLY CLEANING

	09:00 - 10:00	12:00 - 13:00	15:00 - 16:00	18:00 - 19:00
Guest Office 1 - Middle + Floors	✓	✓	✓	✓
Lav. Area 01 x 1 - Middle + Floors	✓	✓	✓	✓
CEO Building Area				
Front Desk / Guest Lounge Area	✓	✓	✓	✓
Floors & Areas of The Space / Arrival Board		✓	✓	✓
Smoking Area / Workground	✓	✓	✓	✓
Floors & Big Dirt - Inside/Outside				
Washed Floorboard	✓	✓	✓	✓

	6:00	7:00	8:00	9:00	10:00	11:00	12:00	13:00	14:00	15:00	16:00	17:00	18:00	19:00	20:00	21:00	22:00
Toilet Area / Toilet Floors	✓	✓	✓	✓	✓	✓	✓	✓	✓	✓	✓	✓	✓	✓	✓	✓	✓
Toilet Area / Toilet Mirrors	✓	✓	✓	✓	✓	✓	✓	✓	✓	✓	✓	✓	✓	✓	✓	✓	✓
Bins / Small Items	✓	✓	✓	✓	✓	✓	✓	✓	✓	✓	✓	✓	✓	✓	✓	✓	✓
Toilet Floor / Washed	✓	✓	✓	✓	✓	✓	✓	✓	✓	✓	✓	✓	✓	✓	✓	✓	✓

	6:00	7:00	8:00	9:00	10:00	11:00	12:00	13:00	14:00	15:00	16:00	17:00	18:00	19:00	20:00	21:00	22:00
Toilet Area / Toilet Floors	✓	✓	✓	✓	✓	✓	✓	✓	✓	✓	✓	✓	✓	✓	✓	✓	✓
Toilet Area / Toilet Mirrors	✓	✓	✓	✓	✓	✓	✓	✓	✓	✓	✓	✓	✓	✓	✓	✓	✓
Bins / Small Items	✓	✓	✓	✓	✓	✓	✓	✓	✓	✓	✓	✓	✓	✓	✓	✓	✓
Toilet Floor / Washed	✓	✓	✓	✓	✓	✓	✓	✓	✓	✓	✓	✓	✓	✓	✓	✓	✓

	6:00	7:00	8:00	9:00	10:00	11:00	12:00	13:00	14:00	15:00	16:00	17:00	18:00	19:00	20:00	21:00	22:00
Toilet Area / Toilet Floors	✓	✓	✓	✓	✓	✓	✓	✓	✓	✓	✓	✓	✓	✓	✓	✓	✓
Toilet Area / Toilet Mirrors	✓	✓	✓	✓	✓	✓	✓	✓	✓	✓	✓	✓	✓	✓	✓	✓	✓
Bins / Small Items	✓	✓	✓	✓	✓	✓	✓	✓	✓	✓	✓	✓	✓	✓	✓	✓	✓
Toilet Floor / Washed	✓	✓	✓	✓	✓	✓	✓	✓	✓	✓	✓	✓	✓	✓	✓	✓	✓

	6:00	7:00	8:00	9:00	10:00	11:00	12:00	13:00	14:00	15:00	16:00	17:00	18:00	19:00	20:00	21:00	22:00
Toilet Area / Toilet Floors	✓	✓	✓	✓	✓	✓	✓	✓	✓	✓	✓	✓	✓	✓	✓	✓	✓
Toilet Area / Toilet Mirrors	✓	✓	✓	✓	✓	✓	✓	✓	✓	✓	✓	✓	✓	✓	✓	✓	✓
Bins / Small Items	✓	✓	✓	✓	✓	✓	✓	✓	✓	✓	✓	✓	✓	✓	✓	✓	✓
Toilet Floor / Washed	✓	✓	✓	✓	✓	✓	✓	✓	✓	✓	✓	✓	✓	✓	✓	✓	✓

	6:00	7:00	8:00	9:00	10:00	11:00	12:00	13:00	14:00	15:00	16:00	17:00	18:00	19:00	20:00	21:00	22:00
Toilet Area / Toilet Floors	✓	✓	✓	✓	✓	✓	✓	✓	✓	✓	✓	✓	✓	✓	✓	✓	✓
Toilet Area / Toilet Mirrors	✓	✓	✓	✓	✓	✓	✓	✓	✓	✓	✓	✓	✓	✓	✓	✓	✓
Bins / Small Items	✓	✓	✓	✓	✓	✓	✓	✓	✓	✓	✓	✓	✓	✓	✓	✓	✓
Toilet Floor / Washed	✓	✓	✓	✓	✓	✓	✓	✓	✓	✓	✓	✓	✓	✓	✓	✓	✓



ONYX Cleaning

Date:

TASK TABLE

VISIBLE AREA - HOURLY CLEANING

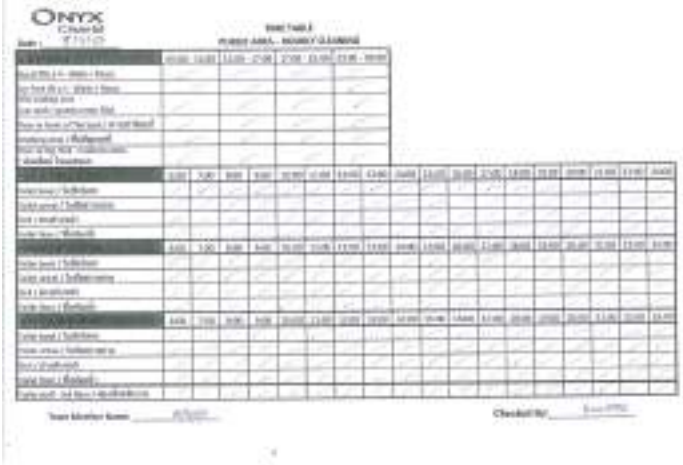
Cleaning Area	06:00 - 10:00	10:00 - 14:00	14:00 - 17:00	17:00 - 20:00	20:00 - 00:00
Entry Door (Inside + Outside) + Floors	✓	✓	✓	✓	✓
Low Level Fittings (Inside + Outside)	✓	✓	–	✓	✓
Lift (Including Floor, Inside and Outside Walls)	✓	✓	✓	✓	✓
Floors on Ground and Top Levels (Including Skirting)	✓	✓	✓	✓	✓
Reception Area (Background Cleaning)	✓	✓	✓	✓	✓
Floors (Entire Ground Floor - Including Carpets)	✓	✓	✓	✓	✓
Miscellaneous Requirements					

Cleaning Area	6:00	7:00	8:00	9:00	10:00	11:00	12:00	13:00	14:00	15:00	16:00	17:00	18:00	19:00	20:00	21:00	22:00
Toilet Area 1 (Toilet Name)	✓	✓	✓	✓	✓	✓	✓	✓	✓	✓	✓	✓	✓	✓	✓	✓	✓
Toilet Area 2 (Toilet Name)	✓	✓	✓	✓	✓	✓	✓	✓	✓	✓	✓	✓	✓	✓	✓	✓	✓
Sink 1 (Bathroom)	✓	✓	✓	✓	✓	✓	✓	✓	✓	✓	✓	✓	✓	✓	✓	✓	✓
Toilet Area 1 (Bathroom)	✓	✓	✓	✓	✓	✓	✓	✓	✓	✓	✓	✓	✓	✓	✓	✓	✓

Cleaning Area	8:00	9:00	10:00	11:00	12:00	13:00	14:00	15:00	16:00	17:00	18:00	19:00	20:00	21:00	22:00	23:00	24:00
Toilet Area 1 (Toilet Name)	✓	✓	✓	✓	✓	✓	✓	✓	✓	✓	✓	✓	✓	✓	✓	✓	✓
Toilet Area 2 (Toilet Name)	✓	✓	✓	✓	✓	✓	✓	✓	✓	✓	✓	✓	✓	✓	✓	✓	✓
Sink 1 (Bathroom)	✓	✓	✓	✓	✓	✓	✓	✓	✓	✓	✓	✓	✓	✓	✓	✓	✓
Toilet Area 1 (Bathroom)	✓	✓	✓	✓	✓	✓	✓	✓	✓	✓	✓	✓	✓	✓	✓	✓	✓

Cleaning Area	8:00	9:00	10:00	11:00	12:00	13:00	14:00	15:00	16:00	17:00	18:00	19:00	20:00	21:00	22:00	23:00	24:00
Toilet Area 1 (Toilet Name)	✓	✓	✓	✓	✓	✓	✓	✓	✓	✓	✓	✓	✓	✓	✓	✓	✓
Toilet Area 2 (Toilet Name)	✓	✓	✓	✓	✓	✓	✓	✓	✓	✓	✓	✓	✓	✓	✓	✓	✓
Sink 1 (Bathroom)	✓	✓	✓	✓	✓	✓	✓	✓	✓	✓	✓	✓	✓	✓	✓	✓	✓
Toilet Area 1 (Bathroom)	✓	✓	✓	✓	✓	✓	✓	✓	✓	✓	✓	✓	✓	✓	✓	✓	✓

Team Member Name: _____ Checked By: _____



ONYX Cleaning

Date:

TASK TABLE


PUBLIC AREA - HOURLY CLEANING

Cleaning Area	06:00 - 10:00	10:00 - 14:00	14:00 - 17:00	17:00 - 20:00	20:00 - 00:00
Entry Door (Inside + Outside) + Floors	✓	✓	✓	✓	✓
Low Level Fittings (Inside + Outside)	✓	✓	✓	✓	✓
Lift (Including Floor, Inside and Outside Walls)	✓	✓	✓	✓	✓
Floors on Ground and Top Levels (Including Skirting)	✓	✓	✓	✓	✓
Reception Area (Background Cleaning)	✓	✓	✓	✓	✓
Floors (Entire Ground Floor - Including Carpets)	✓	✓	✓	✓	✓
Miscellaneous Requirements					

Cleaning Area	6:00	7:00	8:00	9:00	10:00	11:00	12:00	13:00	14:00	15:00	16:00	17:00	18:00	19:00	20:00	21:00	22:00
Toilet Area 1 (Toilet Name)	✓	✓	✓	✓	✓	✓	✓	✓	✓	✓	✓	✓	✓	✓	✓	✓	✓
Toilet Area 2 (Toilet Name)	✓	✓	✓	✓	✓	✓	✓	✓	✓	✓	✓	✓	✓	✓	✓	✓	✓
Sink 1 (Bathroom)	✓	✓	✓	✓	✓	✓	✓	✓	✓	✓	✓	✓	✓	✓	✓	✓	✓
Toilet Area 1 (Bathroom)	✓	✓	✓	✓	✓	✓	✓	✓	✓	✓	✓	✓	✓	✓	✓	✓	✓

Cleaning Area	8:00	9:00	10:00	11:00	12:00	13:00	14:00	15:00	16:00	17:00	18:00	19:00	20:00	21:00	22:00	23:00	24:00
Toilet Area 1 (Toilet Name)	✓	✓	✓	✓	✓	✓	✓	✓	✓	✓	✓	✓	✓	✓	✓	✓	✓
Toilet Area 2 (Toilet Name)	✓	✓	✓	✓	✓	✓	✓	✓	✓	✓	✓	✓	✓	✓	✓	✓	✓
Sink 1 (Bathroom)	✓	✓	✓	✓	✓	✓	✓	✓	✓	✓	✓	✓	✓	✓	✓	✓	✓
Toilet Area 1 (Bathroom)	✓	✓	✓	✓	✓	✓	✓	✓	✓	✓	✓	✓	✓	✓	✓	✓	✓

Team Member Name: _____ Checked By: _____



ONYX Cleaning

Date:

TASK TABLE

PUBLIC AREA - HOURLY CLEANING

Cleaning Area	06:00 - 10:00	10:00 - 14:00	14:00 - 17:00	17:00 - 20:00	20:00 - 00:00
Entry Door (Inside + Outside) + Floors	✓	✓	✓	✓	✓
Low Level Fittings (Inside + Outside)	✓	✓	✓	✓	✓
Lift (Including Floor, Inside and Outside Walls)	✓	✓	✓	✓	✓
Floors on Ground and Top Levels (Including Skirting)	✓	✓	✓	✓	✓
Reception Area (Background Cleaning)	✓	✓	✓	✓	✓
Floors (Entire Ground Floor - Including Carpets)	✓	✓	✓	✓	✓
Miscellaneous Requirements					

Cleaning Area	6:00	7:00	8:00	9:00	10:00	11:00	12:00	13:00	14:00	15:00	16:00	17:00	18:00	19:00	20:00	21:00	22:00
Toilet Area 1 (Toilet Name)	✓	✓	✓	✓	✓	✓	✓	✓	✓	✓	✓	✓	✓	✓	✓	✓	✓
Toilet Area 2 (Toilet Name)	✓	✓	✓	✓	✓	✓	✓	✓	✓	✓	✓	✓	✓	✓	✓	✓	✓
Sink 1 (Bathroom)	✓	✓	✓	✓	✓	✓	✓	✓	✓	✓	✓	✓	✓	✓	✓	✓	✓
Toilet Area 1 (Bathroom)	✓	✓	✓	✓	✓	✓	✓	✓	✓	✓	✓	✓	✓	✓	✓	✓	✓

Cleaning Area	8:00	9:00	10:00	11:00	12:00	13:00	14:00	15:00	16:00	17:00	18:00	19:00	20:00	21:00	22:00	23:00	24:00
Toilet Area 1 (Toilet Name)	✓	✓	✓	✓	✓	✓	✓	✓	✓	✓	✓	✓	✓	✓	✓	✓	✓
Toilet Area 2 (Toilet Name)	✓	✓	✓	✓	✓	✓	✓	✓	✓	✓	✓	✓	✓	✓	✓	✓	✓
Sink 1 (Bathroom)	✓	✓	✓	✓	✓	✓	✓	✓	✓	✓	✓	✓	✓	✓	✓	✓	✓
Toilet Area 1 (Bathroom)	✓	✓	✓	✓	✓	✓	✓	✓	✓	✓	✓	✓	✓	✓	✓	✓	✓

Team Member Name: _____ Checked By: _____

ONYX
Cleaning

TOILET TABLE
PUBLIC AREA - HOURLY CLEANING

Date : 1st Fri 5th

	06:00 - 10:00	10:00 - 14:00	14:00 - 17:00	17:00 - 20:00	20:00 - 06:00
Guest Office (L - Wash / Dryer)					
Car Park Office (L - Wash / Dryer)					
CPO Vending Area					
Basement (Lockers Area Only)					
Rooms Adjacent The Sauna / Jacuzzi Wall					
Swimming Area / Multipurpose					
Rooms at Big Field / Multipurpose					
Shortlist Treatment					

	6:00	7:00	8:00	9:00	10:00	11:00	12:00	13:00	14:00	15:00	16:00	17:00	18:00	19:00	20:00	21:00	22:00
Ground Level / Toilet Areas																	
Ground Level / Toilet Entrance Area																	
Stairs / Ground Level																	
Ground Level / Multipurpose																	

	6:00	7:00	8:00	9:00	10:00	11:00	12:00	13:00	14:00	15:00	16:00	17:00	18:00	19:00	20:00	21:00	22:00
Entrance Level / Toilet Areas																	
Entrance Level / Toilet Entrance Area																	
Stairs / Ground Level																	
Entrance Level / Multipurpose																	

	6:00	7:00	8:00	9:00	10:00	11:00	12:00	13:00	14:00	15:00	16:00	17:00	18:00	19:00	20:00	21:00	22:00
Entrance Level / Toilet Areas																	
Entrance Level / Toilet Entrance Area																	
Stairs / Ground Level																	
Entrance Level / Multipurpose																	
Basement / Toilet Areas / Shortlist Treatment																	

Team Member Name: Fay

Checked By: Rose Mae

ONYX
Cleaning

TOILET TABLE
PUBLIC AREA - HOURLY CLEANING

Date : 1st Sat 5th

	06:00 - 10:00	10:00 - 14:00	14:00 - 17:00	17:00 - 20:00	20:00 - 06:00
Guest Office (L - Wash / Dryer)					
Car Park Office (L - Wash / Dryer)					
CPO Vending Area					
Basement (Lockers Area Only)					
Rooms Adjacent The Sauna / Jacuzzi Wall					
Swimming Area / Multipurpose					
Rooms at Big Field / Multipurpose					
Shortlist Treatment					

	6:00	7:00	8:00	9:00	10:00	11:00	12:00	13:00	14:00	15:00	16:00	17:00	18:00	19:00	20:00	21:00	22:00
Ground Level / Toilet Areas																	
Ground Level / Toilet Entrance Area																	
Stairs / Ground Level																	
Ground Level / Multipurpose																	

	6:00	7:00	8:00	9:00	10:00	11:00	12:00	13:00	14:00	15:00	16:00	17:00	18:00	19:00	20:00	21:00	22:00
Entrance Level / Toilet Areas																	
Entrance Level / Toilet Entrance Area																	
Stairs / Ground Level																	
Entrance Level / Multipurpose																	

	6:00	7:00	8:00	9:00	10:00	11:00	12:00	13:00	14:00	15:00	16:00	17:00	18:00	19:00	20:00	21:00	22:00
Basement / Toilet Areas / Shortlist Treatment																	

Team Member Name: Fay

Checked By: Rose Mae

ONYX
Cleaning

TOILET TABLE
PUBLIC AREA - HOURLY CLEANING

Date : 2nd Sun 5th

	06:00 - 10:00	10:00 - 14:00	14:00 - 17:00	17:00 - 20:00	20:00 - 06:00
Guest Office (L - Wash / Dryer)					
Car Park Office (L - Wash / Dryer)					
CPO Vending Area					
Basement (Lockers Area Only)					
Rooms Adjacent The Sauna / Jacuzzi Wall					
Swimming Area / Multipurpose					
Rooms at Big Field / Multipurpose					
Shortlist Treatment					

	6:00	7:00	8:00	9:00	10:00	11:00	12:00	13:00	14:00	15:00	16:00	17:00	18:00	19:00	20:00	21:00	22:00
Ground Level / Toilet Areas																	
Ground Level / Toilet Entrance Area																	
Stairs / Ground Level																	
Ground Level / Multipurpose																	

	6:00	7:00	8:00	9:00	10:00	11:00	12:00	13:00	14:00	15:00	16:00	17:00	18:00	19:00	20:00	21:00	22:00
Entrance Level / Toilet Areas																	
Entrance Level / Toilet Entrance Area																	
Stairs / Ground Level																	
Entrance Level / Multipurpose																	

	6:00	7:00	8:00	9:00	10:00	11:00	12:00	13:00	14:00	15:00	16:00	17:00	18:00	19:00	20:00	21:00	22:00
Basement / Toilet Areas / Shortlist Treatment																	

Team Member Name: Fay

Checked By: Rose Mae

ONYX
Cleaning

TOILET TABLE
PUBLIC AREA - HOURLY CLEANING

Date : 2nd Mon 5th

	06:00 - 10:00	10:00 - 14:00	14:00 - 17:00	17:00 - 20:00	20:00 - 06:00
Guest Office (L - Wash / Dryer)					
Car Park Office (L - Wash / Dryer)					
CPO Vending Area					
Basement (Lockers Area Only)					
Rooms Adjacent The Sauna / Jacuzzi Wall					
Swimming Area / Multipurpose					
Rooms at Big Field / Multipurpose					
Shortlist Treatment					

	6:00	7:00	8:00	9:00	10:00	11:00	12:00	13:00	14:00	15:00	16:00	17:00	18:00	19:00	20:00	21:00	22:00
Ground Level / Toilet Areas																	
Ground Level / Toilet Entrance Area																	
Stairs / Ground Level																	
Ground Level / Multipurpose																	

	6:00	7:00	8:00	9:00	10:00	11:00	12:00	13:00	14:00	15:00	16:00	17:00	18:00	19:00	20:00	21:00	22:00
Entrance Level / Toilet Areas																	
Entrance Level / Toilet Entrance Area																	
Stairs / Ground Level																	
Entrance Level / Multipurpose																	

	6:00	7:00	8:00	9:00	10:00	11:00	12:00	13:00	14:00	15:00	16:00	17:00	18:00	19:00	20:00	21:00	22:00
Basement / Toilet Areas / Shortlist Treatment																	

Team Member Name: Fay

Checked By: Rose Mae


ONYX
Cleaning

Date: 15 / 9 / 25

TASK TABLE
VISIBLE AREA - WEEKLY CLEANING

	06:00 - 8:00	8:00 - 10:00	10:00 - 12:00	12:00 - 14:00	14:00 - 16:00	16:00 - 18:00
Guest Area (Lounge / Waiting Area)	✓		✓		✓	
Toilet Area (Male / Female)	✓		✓		✓	
Office Area (Desk / Computer / Phone)	✓		✓		✓	
Reception Area (Front Desk / Counter / Visitor Book)	✓		✓		✓	
Cleaning Area (Mop / Bucket / Detergent)	✓		✓		✓	
Entrance Area (Door / Mat / Glass / Handles)	✓		✓		✓	
Other Area (Specify)						

	8:00	7:00	8:00	9:00	10:00	11:00	12:00	13:00	14:00	15:00	16:00	17:00	18:00	19:00	20:00	21:00	22:00	23:00	24:00
Table Area (Tables / Chairs)	✓	✓	✓	✓	✓	✓	✓	✓	✓	✓	✓	✓	✓	✓	✓	✓	✓	✓	✓
Counter Area (Tables / Chairs)	✓	✓	✓	✓	✓	✓	✓	✓	✓	✓	✓	✓	✓	✓	✓	✓	✓	✓	✓
Floor (Vacuum / Mop)	✓	✓	✓	✓	✓	✓	✓	✓	✓	✓	✓	✓	✓	✓	✓	✓	✓	✓	✓
Toilet Area (Bathroom)	✓	✓	✓	✓	✓	✓	✓	✓	✓	✓	✓	✓	✓	✓	✓	✓	✓	✓	✓

	8:00	7:00	8:00	9:00	10:00	11:00	12:00	13:00	14:00	15:00	16:00	17:00	18:00	19:00	20:00	21:00	22:00	23:00	24:00
Table Area (Tables / Chairs)	✓	✓	✓	✓	✓	✓	✓	✓	✓	✓	✓	✓	✓	✓	✓	✓	✓	✓	✓
Counter Area (Tables / Chairs)	✓	✓	✓	✓	✓	✓	✓	✓	✓	✓	✓	✓	✓	✓	✓	✓	✓	✓	✓
Floor (Vacuum / Mop)	✓	✓	✓	✓	✓	✓	✓	✓	✓	✓	✓	✓	✓	✓	✓	✓	✓	✓	✓
Toilet Area (Bathroom)	✓	✓	✓	✓	✓	✓	✓	✓	✓	✓	✓	✓	✓	✓	✓	✓	✓	✓	✓

	8:00	9:00	10:00	11:00	12:00	13:00	14:00	15:00	16:00	17:00	18:00	19:00	20:00	21:00	22:00	23:00	24:00
Toilet Area (Tables / Chairs)	✓	✓	✓	✓	✓	✓	✓	✓	✓	✓	✓	✓	✓	✓	✓	✓	✓
Counter Area (Tables / Chairs)	✓	✓	✓	✓	✓	✓	✓	✓	✓	✓	✓	✓	✓	✓	✓	✓	✓
Floor (Vacuum / Mop)	✓	✓	✓	✓	✓	✓	✓	✓	✓	✓	✓	✓	✓	✓	✓	✓	✓
Toilet Area (Bathroom)	✓	✓	✓	✓	✓	✓	✓	✓	✓	✓	✓	✓	✓	✓	✓	✓	✓

Team Member Name: Ria

Checked By: Ravi Roy


ONYX
Cleaning

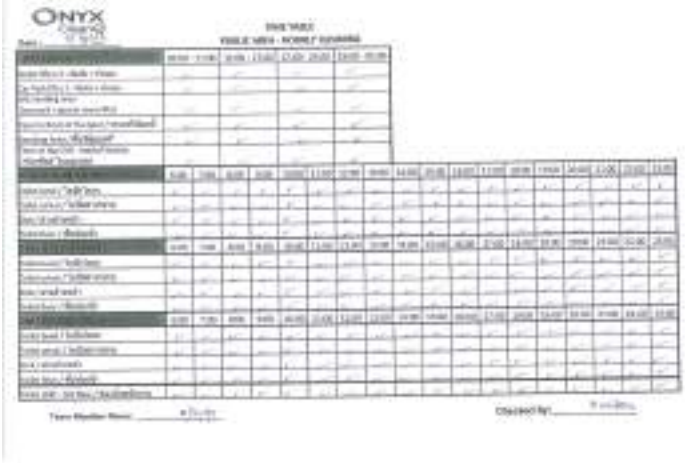
Date: 15 / 9 / 25

TASK TABLE
VISIBLE AREA - WEEKLY CLEANING


	06:00 - 8:00	8:00 - 10:00	10:00 - 12:00	12:00 - 14:00	14:00 - 16:00	16:00 - 18:00
Guest Area (Lounge / Waiting Area)	✓		✓		✓	
Toilet Area (Male / Female)	✓		✓		✓	
Office Area (Desk / Computer / Phone)	✓		✓		✓	
Reception Area (Front Desk / Counter / Visitor Book)	✓		✓		✓	
Cleaning Area (Mop / Bucket / Detergent)	✓		✓		✓	
Entrance Area (Door / Mat / Glass / Handles)	✓		✓		✓	
Other Area (Specify)						

	8:00	7:00	8:00	9:00	10:00	11:00	12:00	13:00	14:00	15:00	16:00	17:00	18:00	19:00	20:00	21:00	22:00	23:00	24:00
Table Area (Tables / Chairs)	✓	✓	✓	✓	✓	✓	✓	✓	✓	✓	✓	✓	✓	✓	✓	✓	✓	✓	✓
Counter Area (Tables / Chairs)	✓	✓	✓	✓	✓	✓	✓	✓	✓	✓	✓	✓	✓	✓	✓	✓	✓	✓	✓
Floor (Vacuum / Mop)	✓	✓	✓	✓	✓	✓	✓	✓	✓	✓	✓	✓	✓	✓	✓	✓	✓	✓	✓
Toilet Area (Bathroom)	✓	✓	✓	✓	✓	✓	✓	✓	✓	✓	✓	✓	✓	✓	✓	✓	✓	✓	✓


	8:00	7:00	8:00	9:00	10:00	11:00	12:00	13:00	14:00	15:00	16:00	17:00	18:00	19:00	20:00	21:00	22:00	23:00	24:00
Table Area (Tables / Chairs)	✓	✓	✓	✓	✓	✓	✓	✓	✓	✓	✓	✓	✓	✓	✓	✓	✓	✓	✓
Counter Area (Tables / Chairs)	✓	✓	✓	✓	✓	✓	✓	✓	✓	✓	✓	✓	✓	✓	✓	✓	✓	✓	✓
Floor (Vacuum / Mop)	✓	✓	✓	✓	✓	✓	✓	✓	✓	✓	✓	✓	✓	✓	✓	✓	✓	✓	✓
Toilet Area (Bathroom)	✓	✓

















ONYX
Classic 60
DUTY TABLE
TABLE AREA - WORKER'S SIGNATURE
Date : 1/11/25
Team Member Name :
Checked By :


ONYX
Classic 60
DUTY TABLE
TABLE AREA - WORKER'S SIGNATURE
Date : 1/11/25
Team Member Name :
Checked By :


ONYX
Classic 60
DUTY TABLE
TABLE AREA - WORKER'S SIGNATURE
Date : 1/11/25
Team Member Name :
Checked By :


ONYX
Classic 60
DUTY TABLE
TABLE AREA - WORKER'S SIGNATURE
Date : 1/11/25
Team Member Name :
Checked By :


ONYX
Classic 60
DUTY TABLE
TABLE AREA - WORKER'S SIGNATURE
Date : 1/11/25
Team Member Name :
Checked By :


ONYX
Classic 60
DUTY TABLE
TABLE AREA - WORKER'S SIGNATURE
Date : 1/11/25
Team Member Name :
Checked By :



ONYX Cleaning

Date :

TIME TABLE

FEMALE AREAS - HOURLY CLEANING

	08:00 - 11:00	11:00 - 13:00	13:00 - 15:00	15:00 - 19:00
Guest Office A - Studio 1 Annex				
Car Park Office A - Studio 1 Annex				
Lifts landing area				
Staircase A (guests main lifts)				
Reception Area of The Apex / Guestboard				
Smoking Area / Bridgeyard				
Electrical Rooms - Outside Premises				
Disabled Toilet(male)				

	6:30	7:00	8:00	9:00	10:00	11:00	12:00	13:00	14:00	15:00	16:00	17:00	18:00	19:00	20:00	21:00	22:00
Toilet level / Toilet block																	
Toilet area / Toilet service																	
Area / shop front																	
Toilet floor / Bridgeyard																	

	8:00	7:00	8:00	9:00	10:00	11:00	12:00	13:00	14:00	15:00	16:00	17:00	18:00	19:00	20:00	21:00	22:00
Toilet level / Toilet block																	
Toilet area / Toilet service																	
Area / shop front																	
Toilet floor / Bridgeyard																	

	6:30	7:00	8:00	9:00	10:00	11:00	12:00	13:00	14:00	15:00	16:00	17:00	18:00	19:00	20:00	21:00	22:00
Toilet level / Toilet block																	
Toilet area / Toilet service																	
Area / shop front																	
Toilet floor / Bridgeyard																	

Team Member Name:

Checked By:



ONYX
Cleaning

TIME TABLE
PUBLIC AREA - HOURLY CLEANING



ONYX
Crown 60

TIME TABLE

PUBLIC AREA - HOURLY CLEANING


	05:00 - 10:00	11:00 - 17:00	17:00 - 21:00	21:00 - 23:00	23:00 - 05:00
Guest Rm 4 F - Male / Room					
1st Floor RR 4 F - Male / Room					
Lift Landing area					
1st Floor - Guest Corridor Way					
Floor in front of The Gym / Wood Stand					
Smoking Area / Ashtray unit					
Floor Lobby Unit - Outside Counter					
Wet Mop Foundation					

	6:00	7:00	8:00	9:00	10:00	11:00	12:00	13:00	14:00	15:00	16:00	17:00	18:00	19:00	20:00	21:00	22:00
Front wood / Bathroom																	
Front wood / Bathroom wet up																	
Bar / Windowsills																	
Table Bars / Bluetooth																	

	6:00	7:00	8:00	9:00	10:00	11:00	12:00	13:00	14:00	15:00	16:00	17:00	18:00	19:00	20:00	21:00	22:00
Front wood / Bathroom																	
Front wood / Bathroom wet up																	
Bar / Windowsills																	
Table Bars / Bluetooth																	

	6:00	7:00	8:00	9:00	10:00	11:00	12:00	13:00	14:00	15:00	16:00	17:00	18:00	19:00	20:00	21:00	22:00
Bathrooms / Toilet Seats																	
Bathrooms / Bathroom mirrors																	
Bar / Shelf unit																	
Bathrooms / Windowsills																	
Table wall - Bathroom / Wash Bathroom																	

Team Member Name: _____ Checked By: _____




ONYX
Crown 60


TIME TABLE


PUBLIC AREA - HOURLY CLEANING


	05:00 - 10:00	11:00 - 17:00	17:00 - 21:00	21:00 - 23:00	23:00 - 05:00
Guest Rm 4 F - Male / Room					
1st Floor RR 4 F - Male / Room					
Lift Landing area					
1st Floor - Guest Corridor Way					
Floor in front of The Gym / Wood Stand					
Smoking Area / Ashtray unit					
Floor Lobby Unit - Outside Counter					
Wet Mop Foundation
































ONYX

Date:

Team Member Name:


Checked By:


ONYX

Date:

Team Member Name:


Checked By:


ONYX

Date:

Team Member Name:


Checked By:


ONYX

Date:

Team Member Name:

Checked By:


ONYX

Date:

Team Member Name:


Checked By:



ONYX

Date:

Team Member Name:

Checked By:






ONYX
Cayan ID

Date: _____

TIME TABLE
PUBLIC AREA - HOLIDAY CLEANING



ONYX
Classes

TIME TABLE

PUBLIC XXXX - YOU NOT EXAMINING

Date : 27/11/23
